

## สถิติการจ่ายแลก-รับแลกคืนเหรียญกษาปณ์หมุนเวียนกรมธนารักษ์ ปีงบประมาณ พ.ศ. 2567

สิ้นสุดเดือน มกราคม 2567

## 1. ภาพรวมการจ่ายแลก - รับแลกคืนเหรียญกษาปณ์หมุนเวียนกรมธนารักษ์

## 1.1 ผลการจ่ายแลกเหรียญกษาปณ์หมุนเวียนสะสม (รวมทั้งหมด)

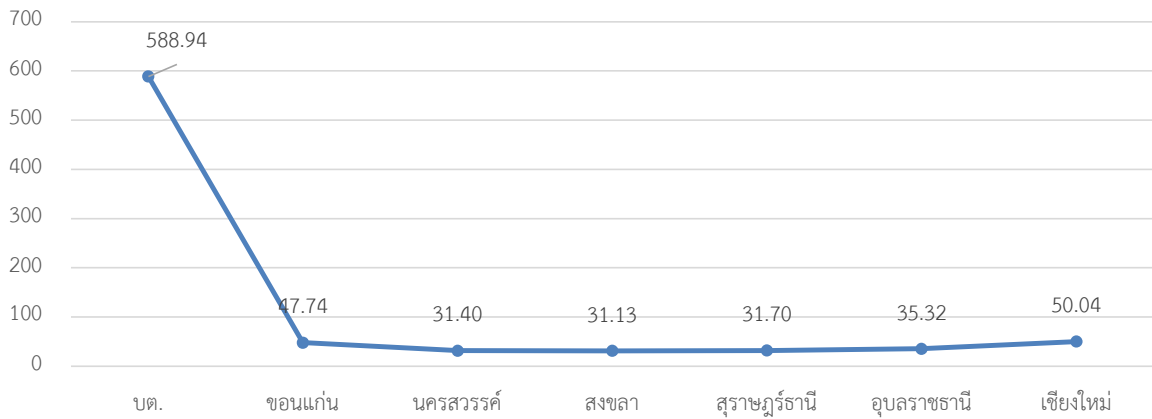
หน่วย : เหรียญ

	บต.	ขอนแก่น	นครสวรรค์	สงขลา	สุราษฎร์ธานี	อุบลราชธานี	เชียงใหม่	รวมทั้งสิ้น
<b>ตุลาคม</b>	<b>135,194,300</b>	<b>8,956,000</b>	<b>6,179,000</b>	<b>8,469,000</b>	<b>6,294,000</b>	<b>5,009,000</b>	<b>10,612,000</b>	<b>180,713,300</b>
10 บาท	14,090,800	971,000	669,000	811,000	694,000	514,000	1,193,000	18,942,800
5 บาท	22,475,800	1,390,000	971,000	1,290,000	998,000	716,000	1,462,000	29,302,800
2 บาท	5,498,100	319,000	292,000	496,000	507,000	211,000	323,000	7,646,100
1 บาท	80,198,600	4,168,000	3,043,000	5,018,000	3,085,000	2,696,000	6,066,000	104,274,600
50 สตางค์	4,112,600	676,000	340,000	306,000	354,000	292,000	324,000	6,404,600
25 สตางค์	8,818,400	1,432,000	864,000	548,000	656,000	580,000	1,244,000	14,142,400
<b>พฤศจิกายน</b>	<b>143,294,500</b>	<b>11,022,000</b>	<b>7,103,000</b>	<b>7,116,000</b>	<b>7,449,000</b>	<b>8,518,000</b>	<b>13,287,000</b>	<b>197,789,500</b>
10 บาท	14,266,300	1,021,000	719,000	761,000	711,000	545,000	1,303,000	19,326,300
5 บาท	24,258,300	1,611,000	1,072,000	1,162,000	1,009,000	866,000	1,794,000	31,772,300
2 บาท	6,754,400	444,000	256,000	386,000	624,000	270,000	454,000	9,188,400
1 บาท	83,936,300	5,254,000	3,746,000	4,179,000	4,029,000	5,657,000	7,888,000	114,689,300
50 สตางค์	4,334,800	940,000	398,000	212,000	372,000	408,000	496,000	7,160,800
25 สตางค์	9,744,400	1,752,000	912,000	416,000	704,000	772,000	1,352,000	15,652,400
<b>ธันวาคม</b>	<b>170,567,299</b>	<b>17,005,000</b>	<b>10,988,000</b>	<b>7,579,000</b>	<b>9,628,000</b>	<b>13,338,000</b>	<b>16,871,000</b>	<b>245,976,299</b>
10 บาท	16,730,699	1,648,000	1,104,000	803,000	851,000	1,084,000	1,737,000	23,957,699
5 บาท	28,263,300	2,946,000	1,849,000	1,185,000	1,553,000	1,913,000	2,326,000	40,035,300
2 บาท	7,341,500	565,000	323,000	412,000	984,000	532,000	413,000	10,570,500
1 บาท	102,686,800	9,312,000	6,126,000	4,347,000	5,236,000	7,805,000	9,829,000	145,341,800
50 สตางค์	4,883,800	706,000	522,000	264,000	368,000	672,000	590,000	8,005,800
25 สตางค์	10,661,200	1,828,000	1,064,000	568,000	636,000	1,332,000	1,976,000	18,065,200
<b>มกราคม</b>	<b>139,887,401</b>	<b>10,752,000</b>	<b>7,125,000</b>	<b>7,966,000</b>	<b>8,330,000</b>	<b>8,456,000</b>	<b>9,268,000</b>	<b>191,784,401</b>
10 บาท	14,217,001	1,118,000	846,000	797,000	832,000	636,000	1,427,000	19,873,001
5 บาท	25,133,500	1,830,000	1,252,000	1,274,000	1,280,000	1,039,000	1,389,000	33,197,500
2 บาท	6,924,400	504,000	342,000	495,000	685,000	211,000	337,000	9,498,400
1 บาท	80,017,500	5,264,000	3,705,000	4,748,000	4,393,000	5,726,000	4,681,000	108,534,500
50 สตางค์	4,311,000	652,000	276,000	244,000	416,000	252,000	390,000	6,541,000
25 สตางค์	9,284,000	1,384,000	704,000	408,000	724,000	592,000	1,044,000	14,140,000
<b>รวมทั้งสิ้น</b>	<b>588,943,500</b>	<b>47,735,000</b>	<b>31,395,000</b>	<b>31,130,000</b>	<b>31,701,000</b>	<b>35,321,000</b>	<b>50,038,000</b>	<b>816,263,500</b>

การจ่ายแลกเหรียญกษาปณ์หมุนเวียนสะสม (รวมทั้งหมด)

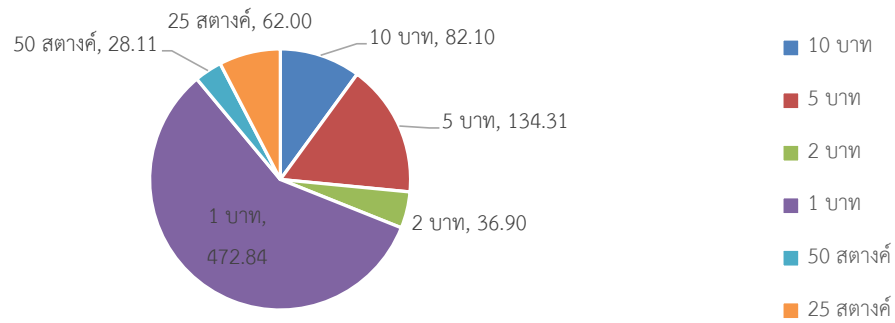
ก. แบ่งตามพื้นที่

ล้านเหรียญ



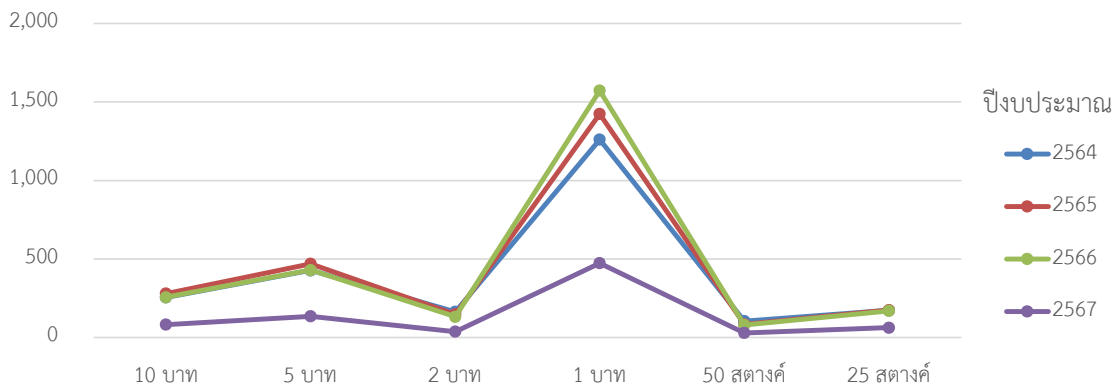
ข. แบ่งตามชนิดราคา

หน่วย: ล้านเหรียญ



ค. เปรียบเทียบผลการจ่ายแลกเหรียญกษาปณ์ ปีงบประมาณ พ.ศ. 2564 - 2567 (สิ้นสุดเดือนมกราคม 2567)

ล้านเหรียญ



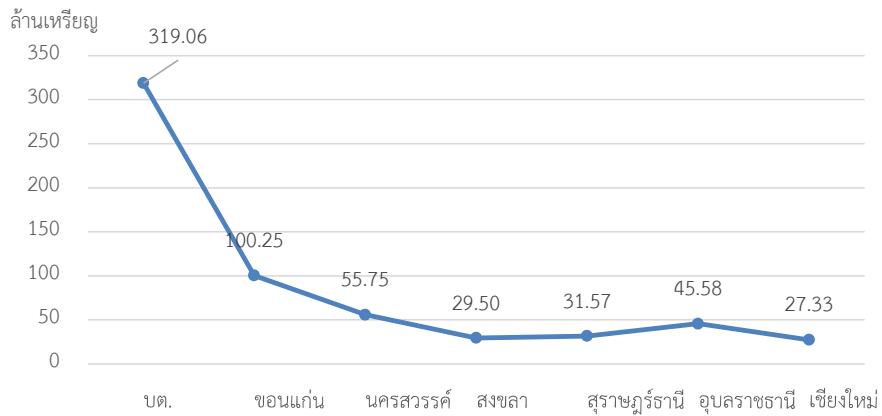
## 1.2 การรับแลกคืนเหรียญกษาปณ์หมุนเวียน

หน่วย : เหรียญ

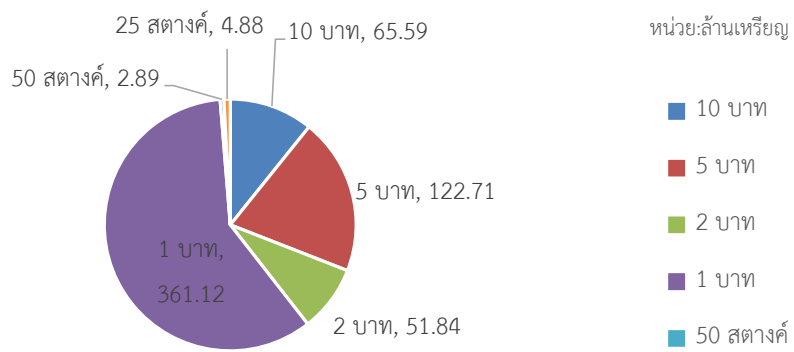
	บต.	ขอนแก่น	นครสวรรค์	สงขลา	สุราษฎร์ธานี	อุบลราชธานี	เชียงใหม่	รวมทั้งสิ้น
<b>ตุลาคม</b>	<b>74,146,723</b>	<b>25,146,893</b>	<b>14,067,167</b>	<b>6,198,664</b>	<b>6,718,117</b>	<b>11,721,527</b>	<b>7,069,606</b>	<b>145,068,697</b>
10 บาท	9,186,102	2,724,919	1,302,433	747,113	1,358,120	1,122,399	942,224	17,383,310
5 บาท	15,855,000	4,977,663	2,416,802	1,232,056	1,060,480	2,357,246	1,371,374	29,270,621
2 บาท	8,142,884	1,915,494	990,640	581,565	489,600	1,192,009	513,075	13,825,267
1 บาท	39,876,737	15,396,283	9,286,026	3,620,330	3,687,717	6,974,041	4,142,323	82,983,457
50 สตางค์	386,000	51,022	29,502	5,880	40,200	26,296	41,486	580,386
25 สตางค์	700,000	81,512	41,764	11,720	82,000	49,536	59,124	1,025,656
<b>พฤศจิกายน</b>	<b>90,602,772</b>	<b>26,522,193</b>	<b>14,752,337</b>	<b>9,631,403</b>	<b>8,679,746</b>	<b>14,312,874</b>	<b>7,433,229</b>	<b>171,934,554</b>
10 บาท	10,602,854	2,621,765	1,367,330	880,095	656,030	1,137,192	824,011	18,089,277
5 บาท	19,158,906	5,292,335	2,789,162	1,588,078	1,093,440	2,515,862	1,311,582	33,749,365
2 บาท	8,565,000	1,979,131	918,400	727,060	649,600	916,029	656,919	14,412,139
1 บาท	51,006,812	16,503,814	9,466,049	6,353,410	6,134,476	9,636,799	4,484,957	103,586,317
50 สตางค์	474,400	38,572	74,916	29,320	45,000	37,220	62,964	762,392
25 สตางค์	794,800	86,576	136,480	53,440	101,200	69,772	92,796	1,335,064
<b>ธันวาคม</b>	<b>70,747,784</b>	<b>24,135,196</b>	<b>12,916,200</b>	<b>6,496,715</b>	<b>9,083,804</b>	<b>9,388,206</b>	<b>6,830,193</b>	<b>139,598,098</b>
10 บาท	7,801,800	2,404,913	1,146,530	747,999	644,220	826,177	1,034,190	14,605,829
5 บาท	16,242,000	4,463,817	2,039,400	1,286,256	1,311,620	1,582,910	1,340,675	28,266,678
2 บาท	5,598,000	1,831,505	765,041	460,660	924,000	671,187	515,852	10,766,245
1 บาท	39,919,584	15,318,977	8,802,491	3,978,400	6,002,964	6,240,840	3,831,142	84,094,398
50 สตางค์	452,800	35,192	57,558	8,600	73,400	26,616	39,302	693,468
25 สตางค์	733,600	80,792	105,180	14,800	127,600	40,476	69,032	1,171,480
<b>มกราคม</b>	<b>83,561,768</b>	<b>24,445,440</b>	<b>14,016,139</b>	<b>7,169,073</b>	<b>7,092,998</b>	<b>10,155,244</b>	<b>5,992,087</b>	<b>152,432,749</b>
10 บาท	8,615,000	2,357,431	1,275,817	772,197	701,900	841,384	950,572	15,514,301
5 บาท	19,643,000	4,450,123	2,323,822	1,349,766	1,077,280	1,491,934	1,085,874	31,421,799
2 บาท	8,452,875	1,429,163	978,154	544,360	495,300	579,658	355,438	12,834,948
1 บาท	45,744,693	16,027,315	9,102,906	4,474,450	4,567,918	7,107,922	3,428,557	90,453,761
50 สตางค์	422,200	110,876	118,784	9,860	95,000	43,862	57,410	857,992
25 สตางค์	684,000	70,532	216,656	18,440	155,600	90,484	114,236	1,349,948
<b>รวมทั้งสิ้น</b>	<b>319,059,047</b>	<b>100,249,722</b>	<b>55,751,843</b>	<b>29,495,855</b>	<b>31,574,665</b>	<b>45,577,851</b>	<b>27,325,115</b>	<b>609,034,098</b>

การรับแลกคืนเหรียญกษาปณ์หมุนเวียนสะสม (รวมทั้งหมด)

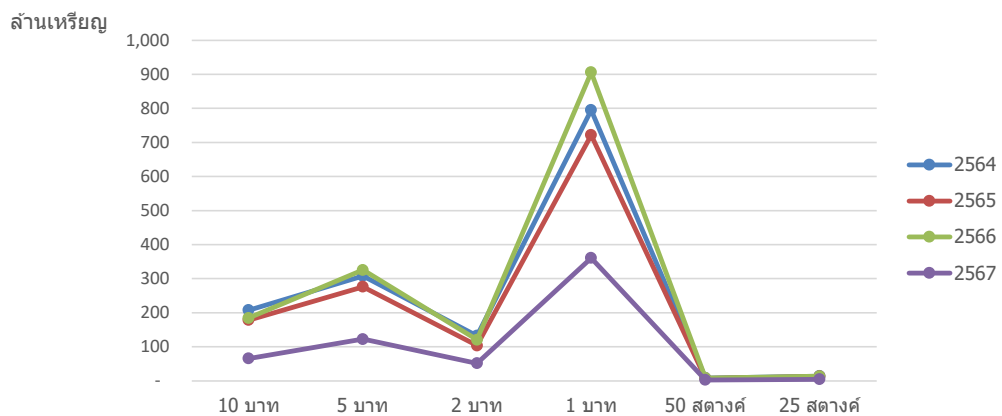
ก. แบ่งตามพื้นที่



ข. แบ่งตามชนิดราคา



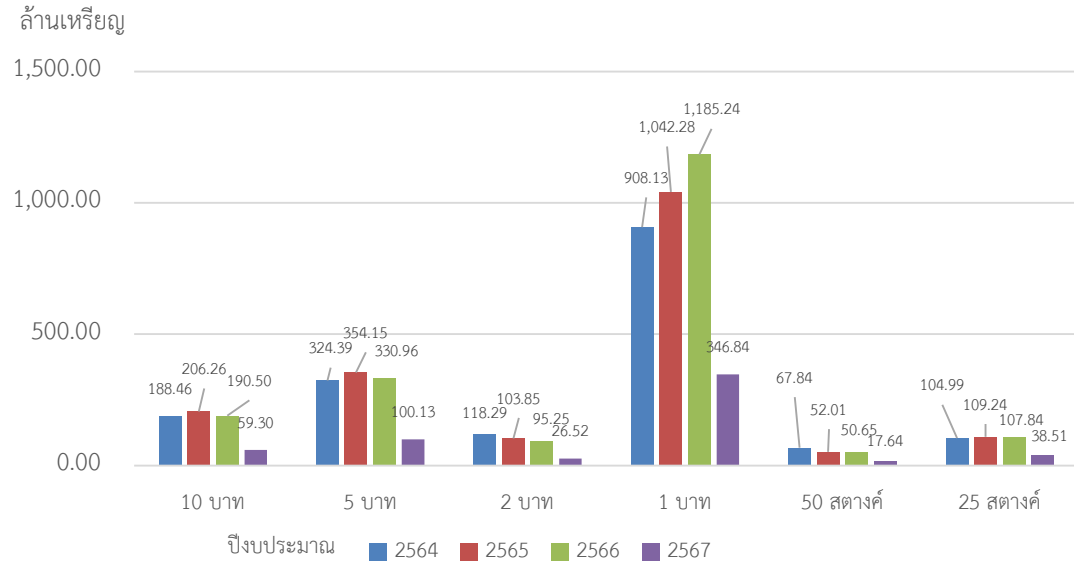
ค. เปรียบเทียบผลการรับแลกคืนเหรียญกษาปณ์ ปีงบประมาณ พ.ศ. 2564 – 2567 (สิ้นสุดเดือนมกราคม 2567)



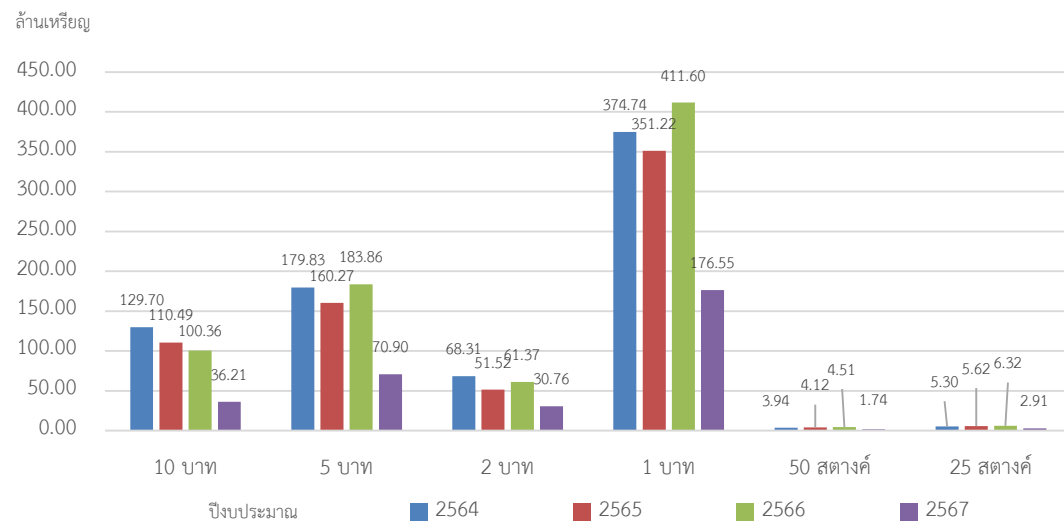
## 2. การดำเนินงานแต่ละศูนย์บริหารจัดการเหรียญกษาปณ์

### 2.1 กองบริหารเงินตรา

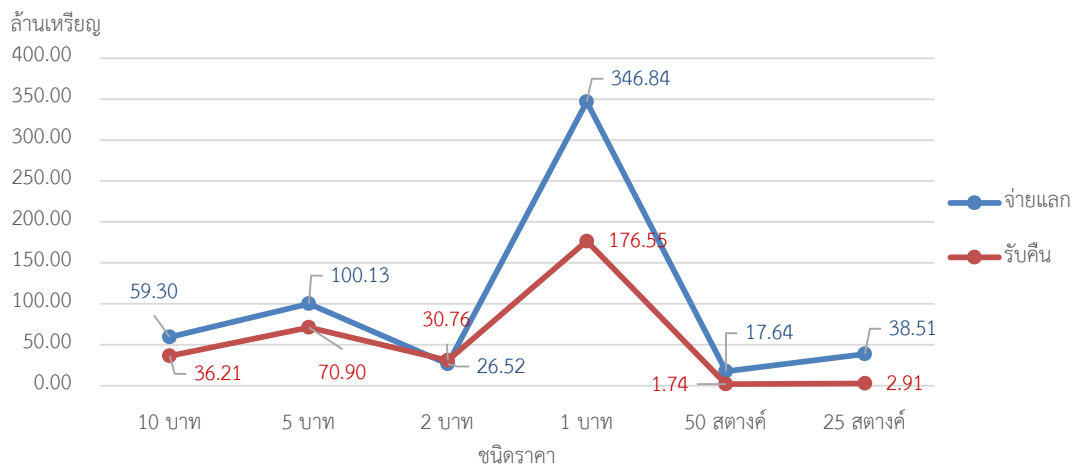
1) เปรียบเทียบผลการจ่ายแลกเหรียญกษาปณ์ปีงบประมาณ พ.ศ. 2564 - 2567 (สิ้นสุดเดือนมกราคม 2567)



2) เปรียบเทียบผลการรับแลกคืนเหรียญกษาปณ์ปีงบประมาณ พ.ศ. 2564 - 2567 (สิ้นสุดเดือนมกราคม 2567)

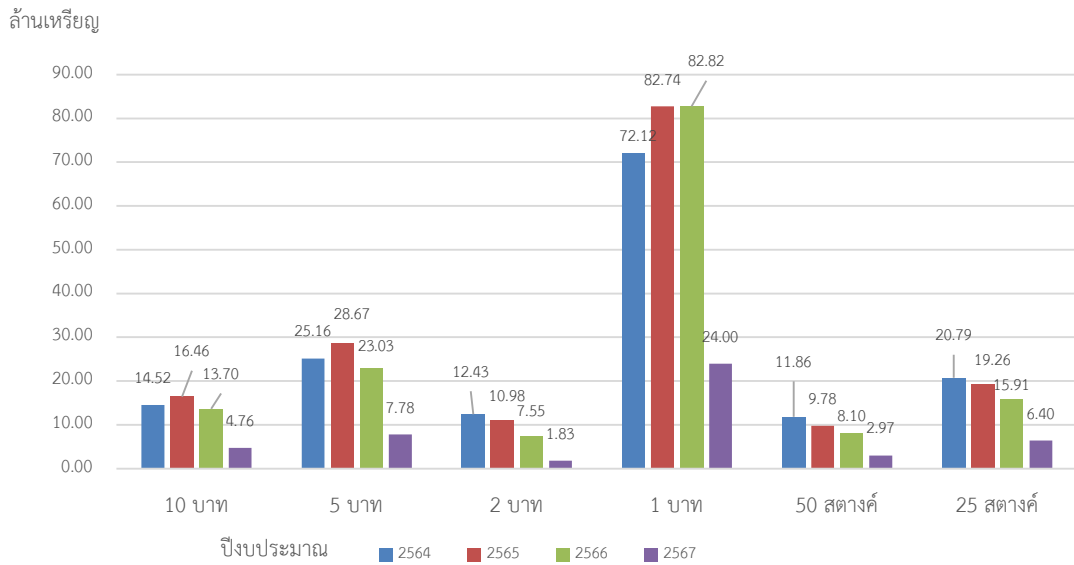


3) เปรียบเทียบผลการจ่ายแลก - รับแลกคืนเหรียญกษาปณ์สะสม จำแนกตามชนิดราคา ปีงบประมาณ พ.ศ. 2567 (สิ้นสุดเดือนมกราคม 2567)

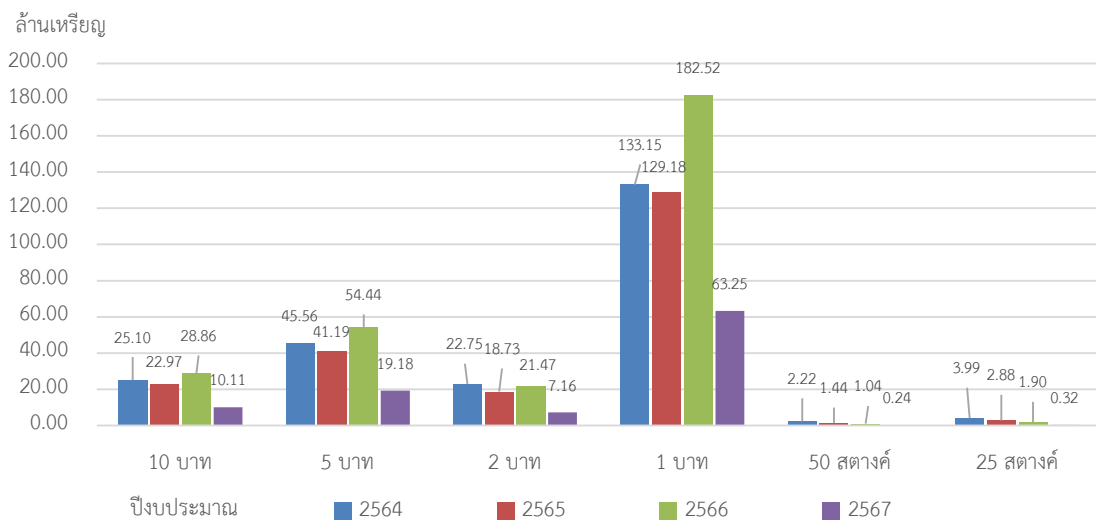


## 2.2 ศูนย์บริหารจัดการทรัพยากรป่าไม้จังหวัดขอนแก่น

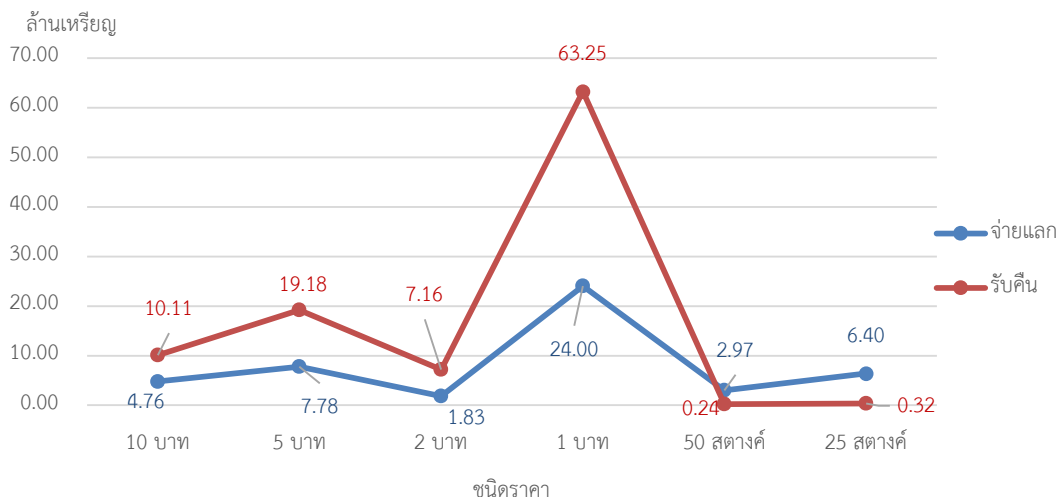
1) เปรียบเทียบผลการจ่ายแลกเหรียญกษาปณ์ปีงบประมาณ พ.ศ. 2564 - 2567 (สิ้นสุดเดือนมกราคม 2567)



2) เปรียบเทียบผลการรับแลกคืนเหรียญกษาปณ์ปีงบประมาณ พ.ศ. 2564 - 2567 (สิ้นสุดเดือนมกราคม 2567)

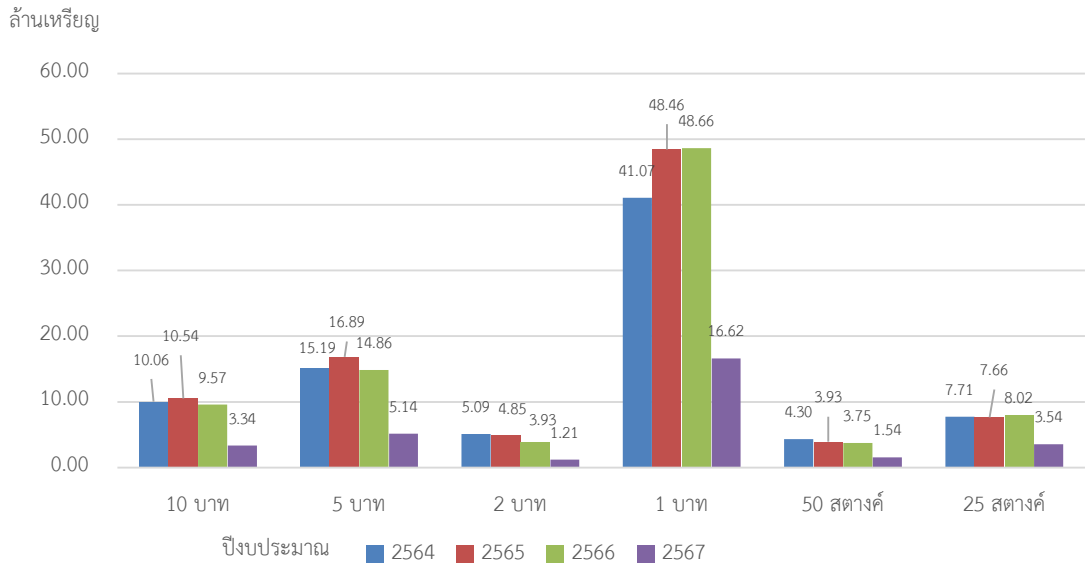


3) เปรียบเทียบผลการจ่ายแลก - รับแลกคืนเหรียญกษาปณ์สะสม จำแนกตามชนิดราคา ปีงบประมาณ พ.ศ. 2567 (สิ้นสุดเดือนมกราคม 2567)

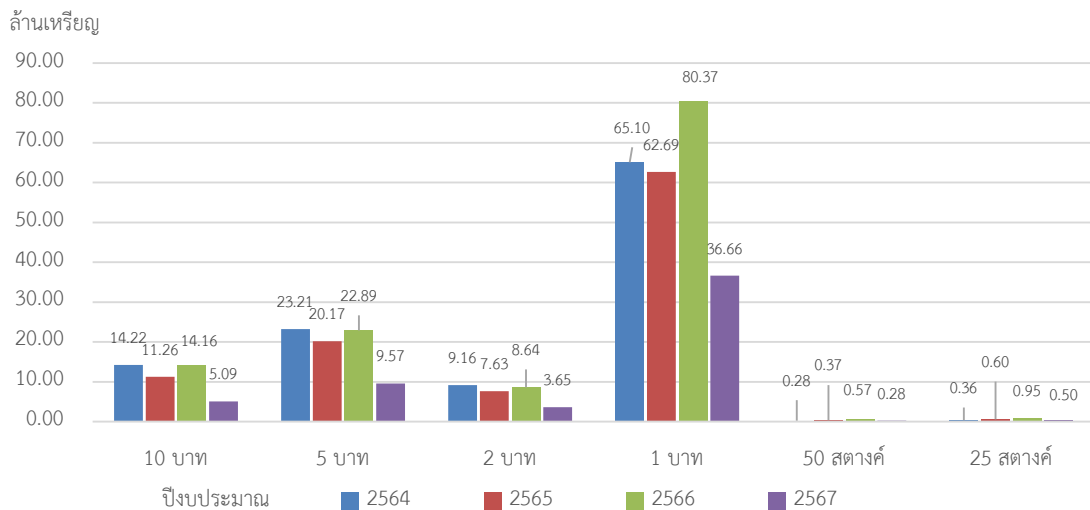


## 2.3 ศูนย์บริหารจัดการเหรียญกษาปณ์จังหวัดนครสวรรค์

1) เปรียบเทียบผลการจ่ายแลกเหรียญกษาปณ์ปีงบประมาณ พ.ศ. 2564 - 2567 (สิ้นสุดเดือนมกราคม 2567)

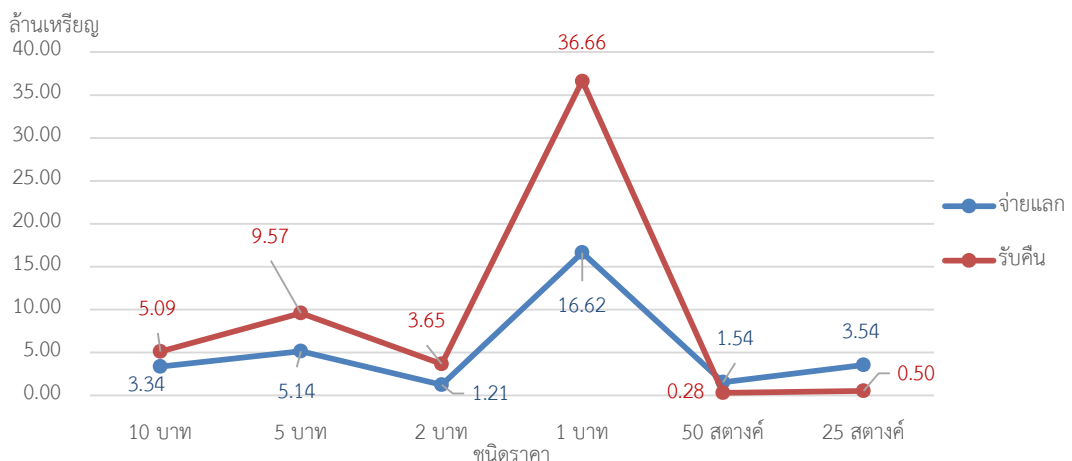


2) เปรียบเทียบผลการรับแลกคืนเหรียญกษาปณ์ปีงบประมาณ พ.ศ. 2566 - 2567 (สิ้นสุดเดือนมกราคม 2567)



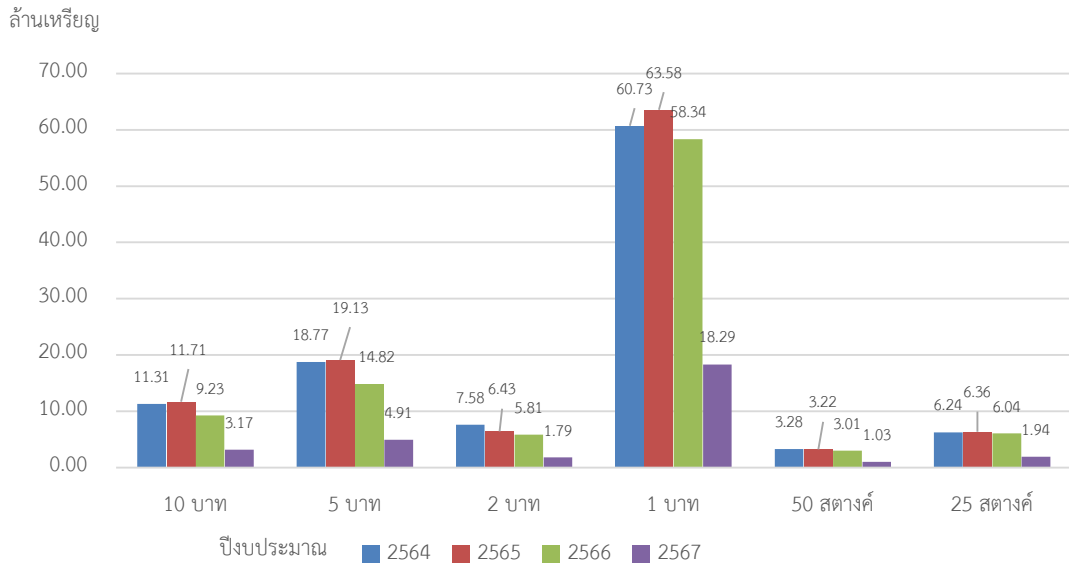
3) เปรียบเทียบผลการจ่ายแลก - รับแลกคืนเหรียญกษาปณ์สะสม จำแนกตามชนิดราคา ปีงบประมาณ พ.ศ. 2567

(สิ้นสุดเดือนมกราคม 2567)

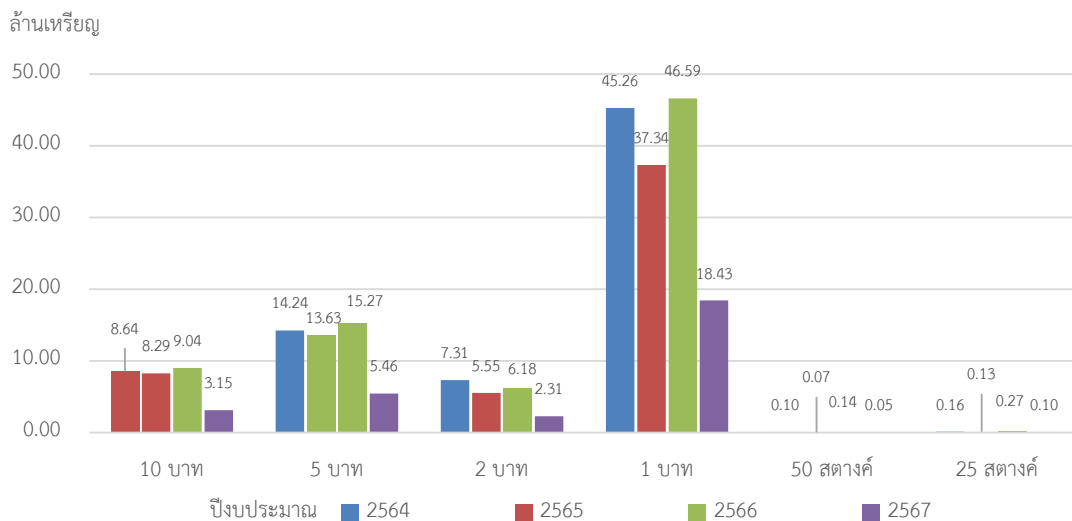


## 2.4 ศูนย์บริหารจัดการเหรียญกษาปณ์จังหวัดสงขลา

1) เปรียบเทียบผลการจ่ายแลกเหรียญกษาปณ์ปีงบประมาณ พ.ศ. 2564 - 2567 (สิ้นสุดเดือนมกราคม 2567)

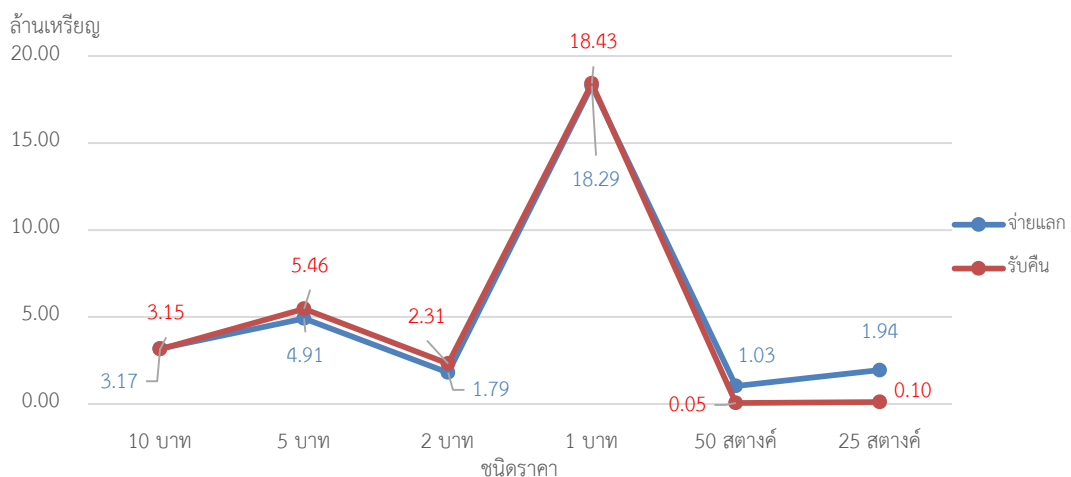


2) เปรียบเทียบผลการรับแลกคืนเหรียญกษาปณ์ปีงบประมาณ พ.ศ. 2564 - 2567 (สิ้นสุดเดือนมกราคม 2567)



3) เปรียบเทียบผลการจ่ายแลก - รับแลกคืนเหรียญกษาปณ์สะสม จำแนกตามชนิดราคา ปีงบประมาณ พ.ศ. 2567

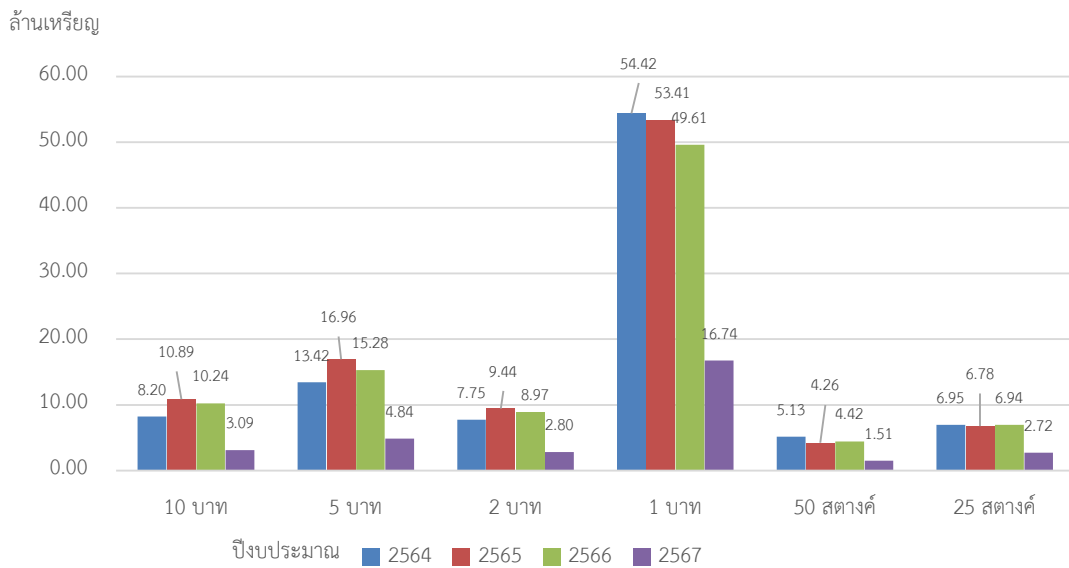
(สิ้นสุดเดือนมกราคม 2567)



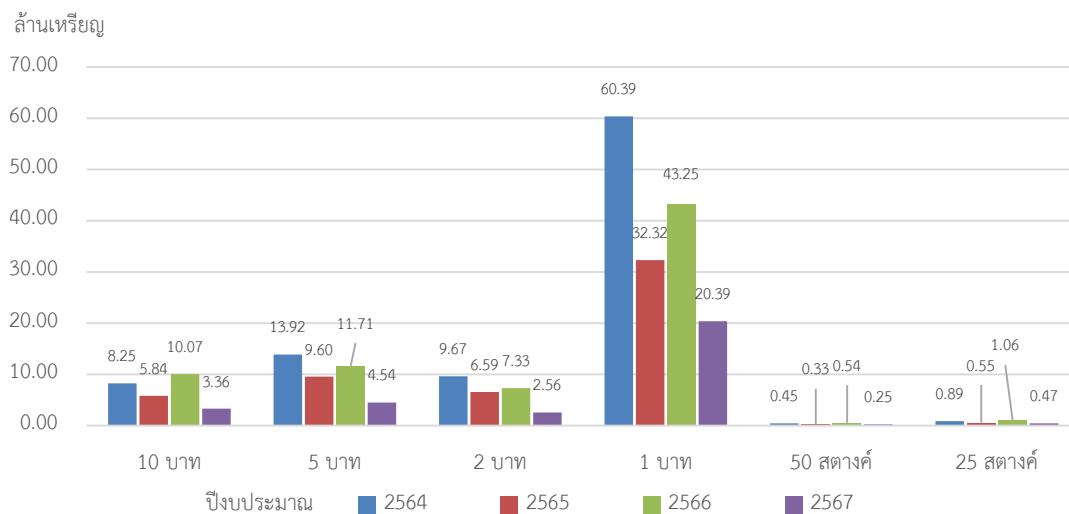


## 2.5 ศูนย์บริหารจัดการเหรียญกษาปณ์จังหวัดสุราษฎร์ธานี

1) เปรียบเทียบผลการจ่ายแลกเหรียญกษาปณ์ปีงบประมาณ พ.ศ. 2564 - 2567 (สิ้นสุดเดือนมกราคม 2567)

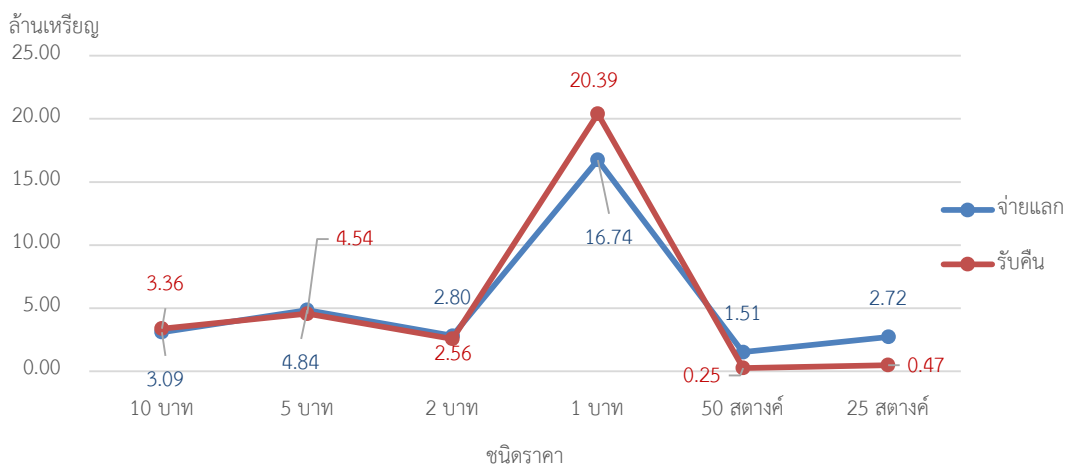


2) เปรียบเทียบผลการรับแลกคืนเหรียญกษาปณ์ปีงบประมาณ พ.ศ. 2564 - 2567 (สิ้นสุดเดือนมกราคม 2567)



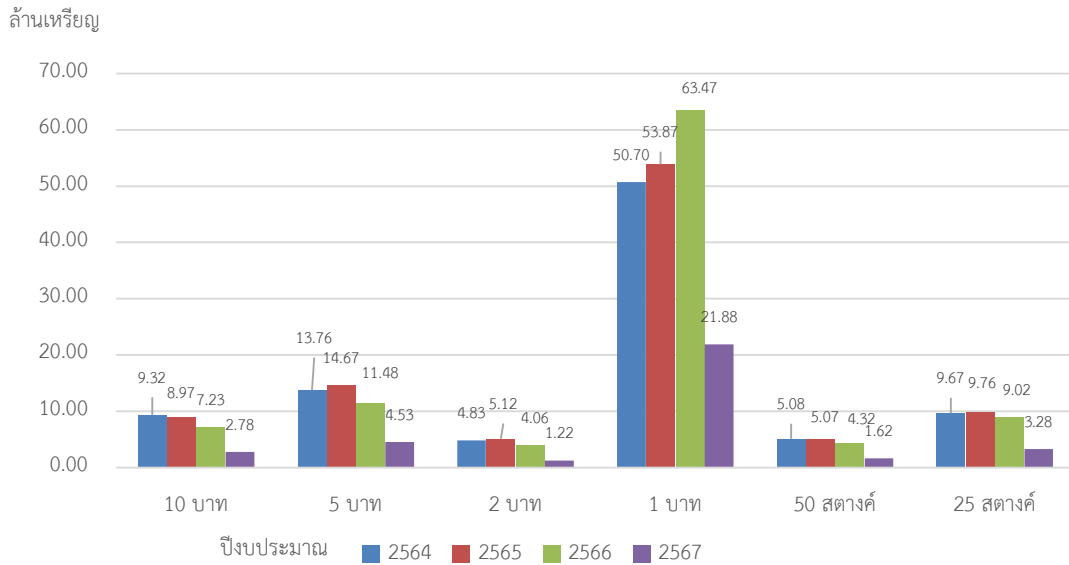
3) เปรียบเทียบผลการจ่ายแลก - รับแลกคืนเหรียญกษาปณ์สะสม จำแนกตามชนิดราคา ปีงบประมาณ พ.ศ. 2567

(สิ้นสุดเดือนมกราคม 2567)

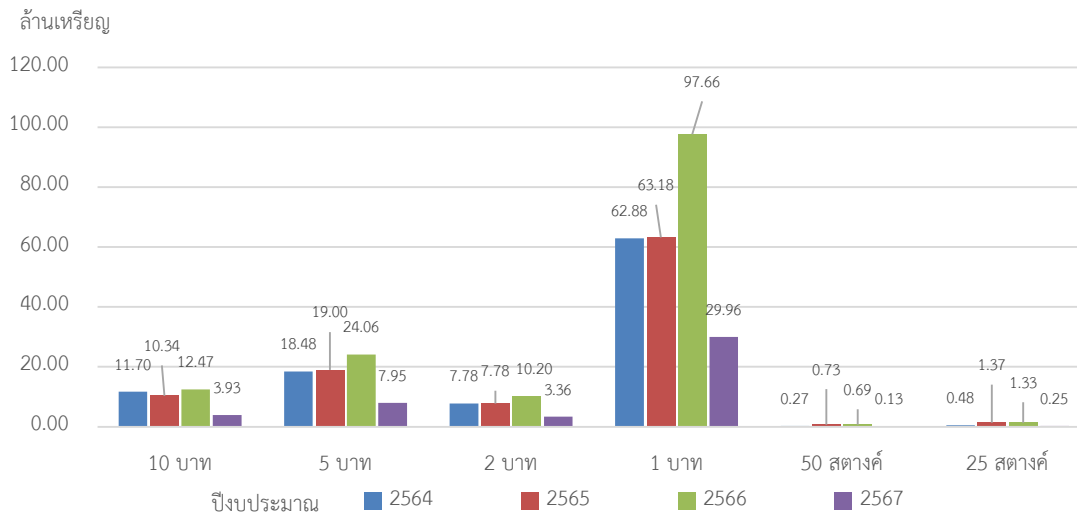


## 2.6 ศูนย์บริหารจัดการเหรียญกษาปณ์จังหวัดอุบลราชธานี

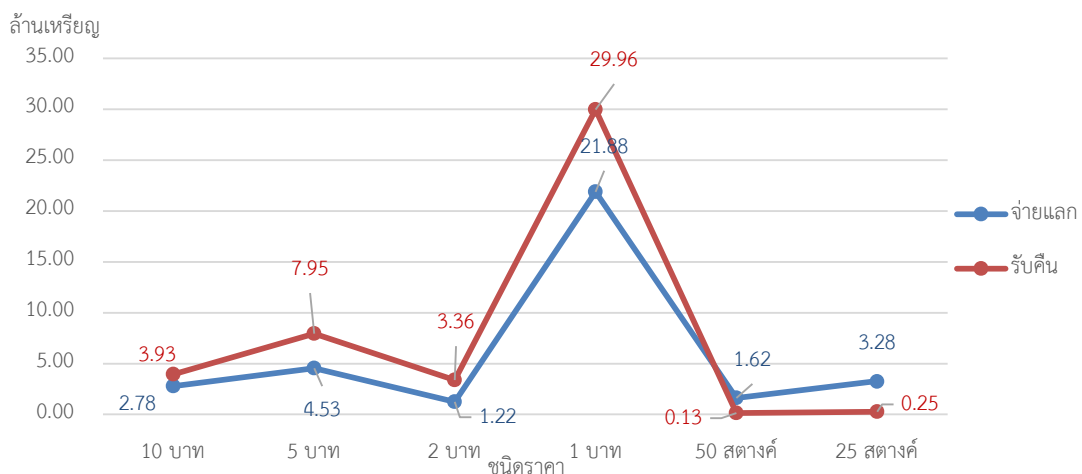
1) เปรียบเทียบผลการจ่ายแลกเหรียญกษาปณ์ปีงบประมาณ พ.ศ. 2564 - 2567 (สิ้นสุดเดือนมกราคม 2567)



2) เปรียบเทียบผลการรับแลกคืนเหรียญกษาปณ์ปีงบประมาณ พ.ศ. 2564 - 2567 (สิ้นสุดเดือนมกราคม 2567)

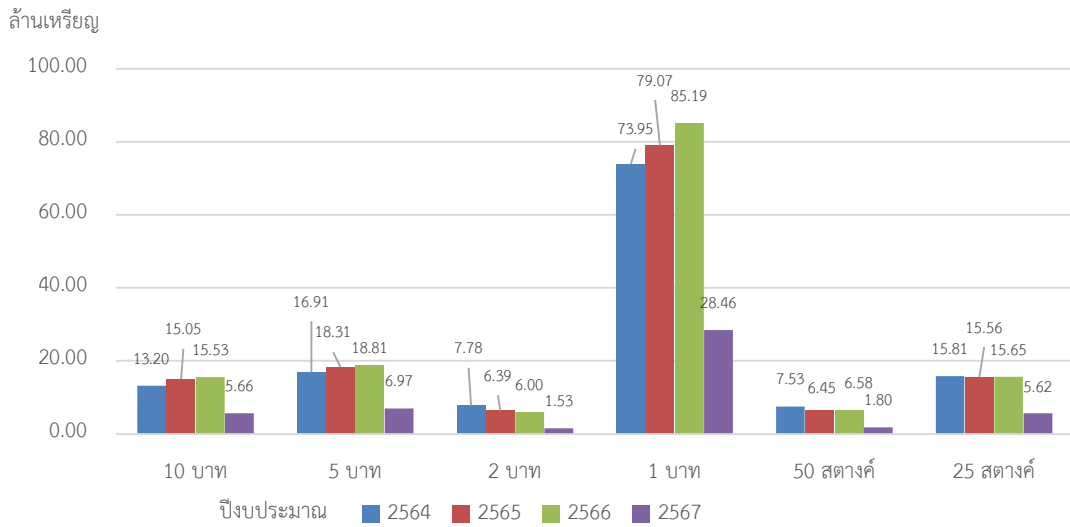


3) เปรียบเทียบผลการจ่ายแลก - รับแลกคืนเหรียญกษาปณ์สะสม จำแนกตามชนิดราคา ปีงบประมาณ พ.ศ. 2567 (สิ้นสุดเดือนมกราคม 2567)

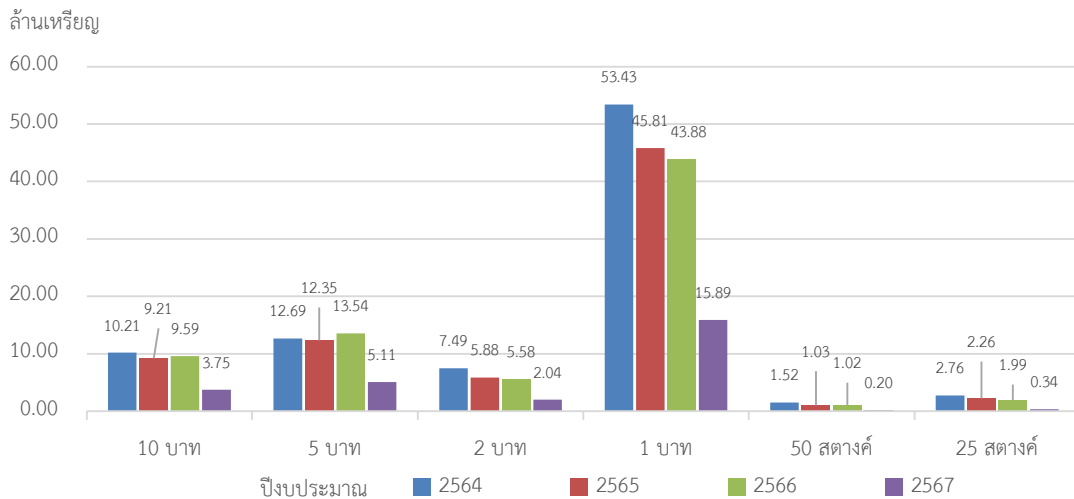


## 2.7 ศูนย์บริหารจัดการทรัพยากรป่าไม้จังหวัดเชียงใหม่

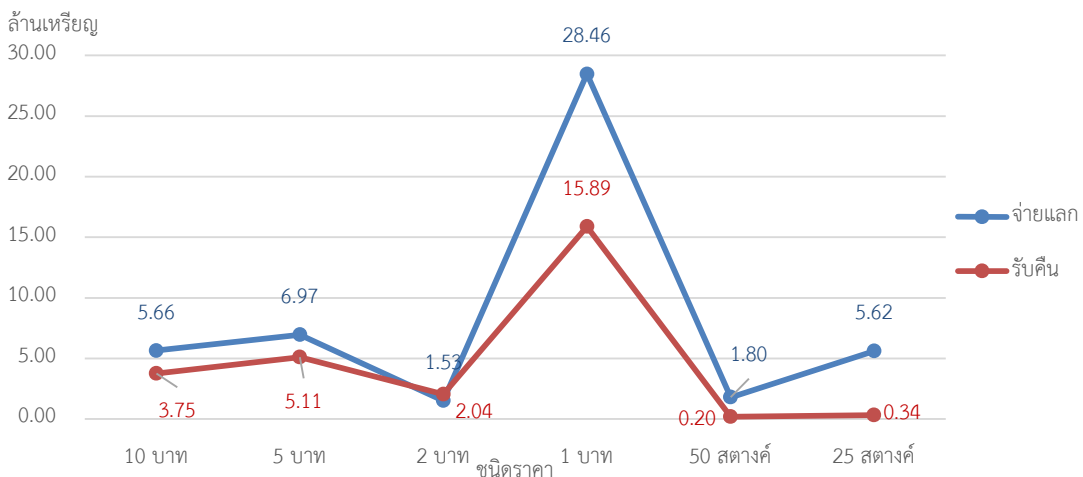
1) เปรียบเทียบผลการจ่ายแลกเหรียญกษาปณ์ปีงบประมาณ พ.ศ. 2564 - 2567 (สิ้นสุดเดือนมกราคม 2567)



2) เปรียบเทียบผลการรับแลกคืนเหรียญกษาปณ์ปีงบประมาณ พ.ศ. 2564 - 2567 (สิ้นสุดเดือนมกราคม 2567)



3) เปรียบเทียบผลการจ่ายแลก - รับแลกคืนเหรียญกษาปณ์สะสม จำแนกตามชนิดราคา ปีงบประมาณ พ.ศ. 2567 (สิ้นสุดเดือนมกราคม 2567)



ผู้รับผิดชอบ นางสาวกัลยกร พันแสน ตำแหน่ง นักวิชาการคลังชำนาญการ

โทรศัพท์ 02-5657971 ภายใน 1317