

สถิติการจ่ายแลกรับแลกเปลี่ยนเหรียญกษาปณ์หมุนเวียนกรมธนารักษ์ ปีงบประมาณ พ.ศ. 2566

สิ้นสุดเดือน เมษายน 2566

1. ภาพรวมการจ่ายแลกรับแลกเปลี่ยนเหรียญกษาปณ์หมุนเวียนกรมธนารักษ์

1.1 ผลการจ่ายแลกรับเหรียญกษาปณ์หมุนเวียนสะสม (รวมทั้งหมด)

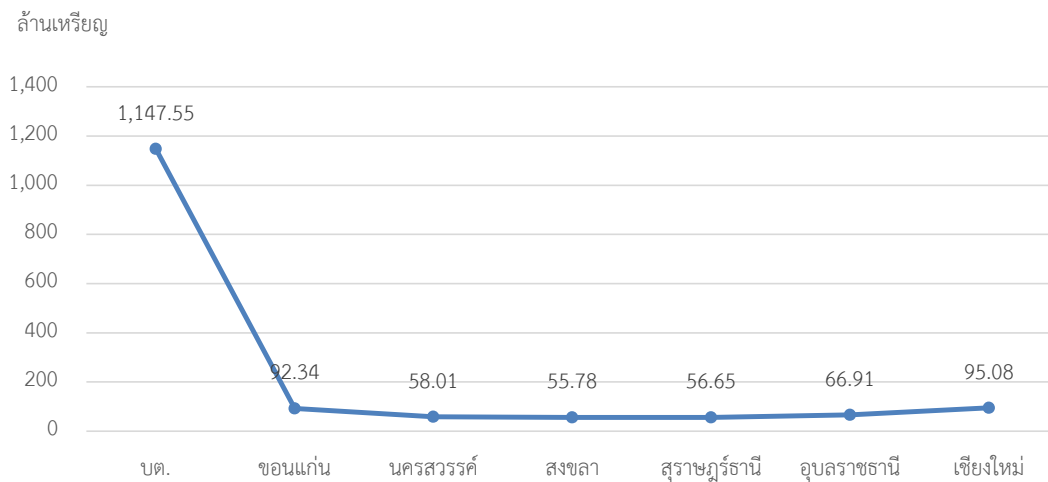
หน่วย : เหรียญ

	บาท.	ขอนแก่น	นครสวรรค์	สงขลา	สุราษฎร์ธานี	อุบลราชธานี	เชียงใหม่	รวมทั้งสิ้น
ตุลาคม	144,654,100	7,992,000	5,961,000	7,959,000	6,301,000	3,847,000	10,915,000	187,629,100
10 บาท	14,264,900	963,000	618,000	793,000	683,000	335,000	1,280,000	18,936,900
5 บาท	25,239,800	1,383,000	985,000	1,279,000	1,001,000	564,000	1,185,000	31,636,800
2 บาท	6,223,600	527,000	292,000	450,000	459,000	162,000	557,000	8,670,600
1 บาท	86,902,400	4,133,000	3,274,000	4,783,000	3,518,000	2,292,000	5,937,000	110,839,400
50 สตางค์	3,638,200	310,000	268,000	210,000	264,000	170,000	564,000	5,424,200
25 สตางค์	8,385,200	676,000	524,000	444,000	376,000	324,000	1,392,000	12,121,200
พฤศจิกายน	145,462,400	9,911,000	6,995,000	6,927,000	7,441,000	6,820,000	11,826,000	195,382,400
10 บาท	14,353,500	1,005,000	735,000	723,000	864,000	600,000	1,338,000	19,618,500
5 บาท	25,158,200	1,704,000	1,156,000	1,153,000	1,223,000	848,000	1,531,000	32,773,200
2 บาท	7,463,200	446,000	304,000	511,000	883,000	360,000	377,000	10,344,200
1 บาท	84,268,100	4,688,000	3,812,000	3,784,000	3,621,000	3,648,000	6,278,000	110,099,100
50 สตางค์	4,409,000	680,000	340,000	248,000	342,000	424,000	414,000	6,857,000
25 สตางค์	9,810,400	1,388,000	648,000	508,000	508,000	940,000	1,888,000	15,690,400
ธันวาคม	167,399,300	18,173,000	10,676,000	7,392,000	9,358,000	12,672,000	16,630,000	242,300,300
10 บาท	16,109,800	1,844,000	1,139,000	805,000	1,167,000	1,125,000	1,494,000	23,683,800
5 บาท	29,058,000	3,336,000	1,857,000	1,291,000	1,689,000	2,031,000	2,273,000	41,535,000
2 บาท	7,354,100	657,000	513,000	483,000	740,000	625,000	350,000	10,722,100
1 บาท	100,360,200	9,232,000	5,907,000	4,263,000	4,742,000	7,263,000	9,781,000	141,548,200
50 สตางค์	4,720,800	1,056,000	400,000	206,000	412,000	524,000	788,000	8,106,800
25 สตางค์	9,796,400	2,048,000	860,000	344,000	608,000	1,104,000	1,944,000	16,704,400
มกราคม	165,483,900	10,818,000	6,438,000	7,454,000	8,319,000	9,203,000	11,822,000	219,537,900
10 บาท	16,960,200	1,131,000	770,000	795,000	872,000	611,000	1,428,000	22,567,200
5 บาท	30,295,800	1,832,000	1,089,000	1,211,000	1,276,000	1,149,000	1,616,000	38,468,800
2 บาท	8,001,400	485,000	295,000	448,000	792,000	275,000	450,000	10,746,400
1 บาท	95,604,500	5,404,000	3,590,000	4,328,000	4,369,000	5,822,000	6,740,000	125,857,500
50 สตางค์	4,765,200	754,000	262,000	208,000	378,000	458,000	480,000	7,305,200
25 สตางค์	9,856,800	1,212,000	432,000	464,000	632,000	888,000	1,108,000	14,592,800
กุมภาพันธ์	157,192,600	11,856,000	6,396,000	7,345,000	8,211,000	11,224,000	12,244,000	214,468,600
10 บาท	15,332,100	1,103,000	778,000	706,000	950,000	660,000	1,531,000	21,060,100
5 บาท	29,076,300	1,964,000	1,170,000	1,194,000	1,378,000	1,017,000	1,371,000	37,170,300
2 บาท	8,702,400	574,000	306,000	450,000	784,000	276,000	513,000	11,605,400
1 บาท	93,163,700	6,671,000	3,488,000	4,395,000	4,221,000	8,023,000	7,073,000	127,034,700
50 สตางค์	3,709,900	580,000	186,000	192,000	322,000	396,000	480,000	5,865,900
25 สตางค์	7,208,200	964,000	468,000	408,000	556,000	852,000	1,276,000	11,732,200

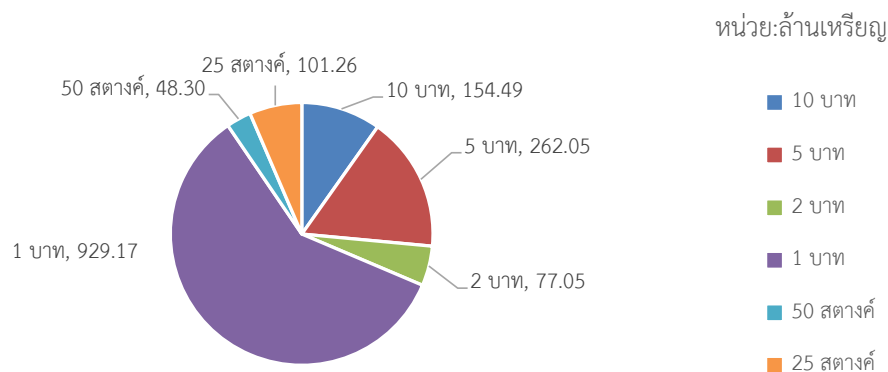
	บต.	ขอนแก่น	นครสวรรค์	สงขลา	สุราษฎร์ธานี	อุบลราชธานี	เชียงใหม่	รวมทั้งสิ้น
มีนาคม	195,416,000	16,600,000	11,289,000	9,692,000	9,638,000	11,480,000	16,889,000	271,004,000
10 บาท	19,426,200	1,507,000	1,106,000	784,000	1,007,000	818,000	1,578,000	26,226,200
5 บาท	33,717,700	2,542,000	1,706,000	1,357,000	1,508,000	1,128,000	2,060,000	44,018,700
2 บาท	9,999,100	802,000	419,000	589,000	902,000	322,000	622,000	13,655,100
1 บาท	114,734,000	9,341,000	6,610,000	6,274,000	5,133,000	8,074,000	10,595,000	160,761,000
50 สตางค์	5,622,600	748,000	504,000	256,000	496,000	354,000	706,000	8,686,600
25 สตางค์	11,916,400	1,660,000	944,000	432,000	592,000	784,000	1,328,000	17,656,400
เมษายน	171,944,900	16,993,000	10,253,000	9,010,000	7,377,000	11,659,000	14,756,000	241,992,900
10 บาท	15,899,300	1,577,000	1,112,000	709,000	789,000	796,000	1,510,000	22,392,300
5 บาท	25,918,300	2,942,000	1,878,000	1,129,000	1,150,000	1,431,000	2,000,000	36,448,300
2 บาท	7,925,900	655,000	420,000	510,000	591,000	601,000	606,000	11,308,900
1 บาท	111,568,200	10,099,000	5,959,000	5,678,000	3,865,000	7,447,000	8,416,000	153,032,200
50 สตางค์	3,392,000	584,000	280,000	336,000	374,000	448,000	636,000	6,050,000
25 สตางค์	7,241,200	1,136,000	604,000	648,000	608,000	936,000	1,588,000	12,761,200
รวมทั้งสิ้น	1,147,553,200	92,343,000	58,008,000	55,779,000	56,645,000	66,905,000	95,082,000	1,572,315,200

การจ่ายแลกเหรียญกษาปณ์หมุนเวียนสะสม (รวมทั้งหมด)

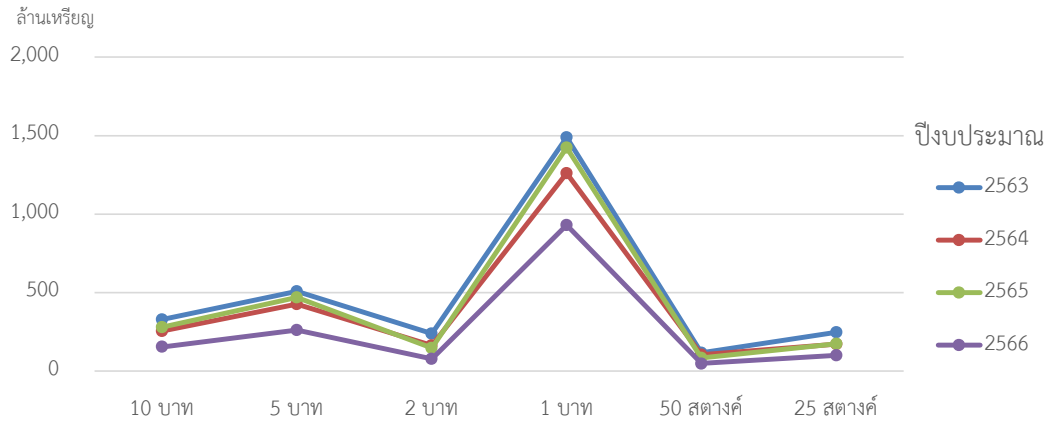
ก. แบ่งตามพื้นที่



ข. แบ่งตามชนิดราคา



ค. เปรียบเทียบผลการจ่ายแลกเหรียญกษาปณ์ ปีงบประมาณ พ.ศ. 2563 – 2566 (สิ้นสุดเดือนเมษายน 2566)



1.2 การรับแลกคืนเหรียญกษาปณ์หมุนเวียน

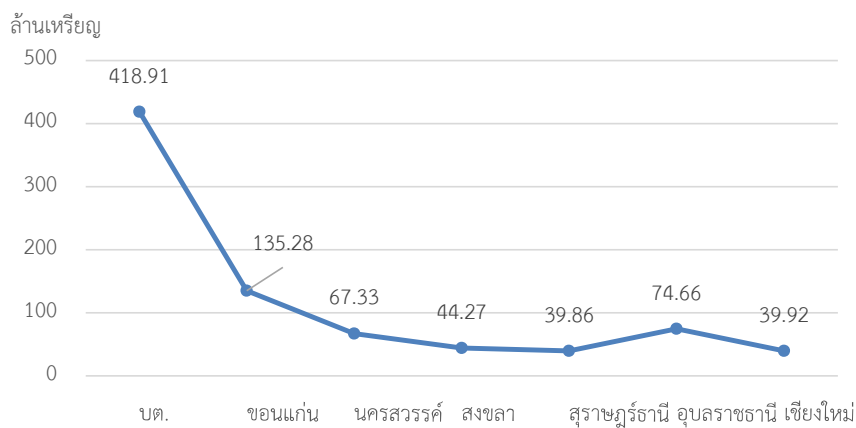
หน่วย : เหรียญ

	บต.	ขอนแก่น	นครสวรรค์	สงขลา	สุราษฎร์ธานี	อุบลราชธานี	เชียงใหม่	รวมทั้งสิ้น
ตุลาคม	49,149,139	16,662,882	9,895,954	5,970,515	5,826,051	7,520,179	5,719,724	100,744,444
10 บาท	5,970,000	1,830,611	1,262,550	708,488	449,250	740,824	849,317	11,811,040
5 บาท	13,654,000	3,316,758	1,705,014	1,287,072	777,560	1,497,271	1,114,168	23,351,843
2 บาท	4,432,000	1,173,687	578,179	469,925	525,100	587,323	364,103	8,130,317
1 บาท	24,392,939	10,154,048	6,329,783	3,490,070	3,975,541	4,628,525	3,292,930	56,263,836
50 สตางค์	296,200	134,078	8,344	6,200	35,400	24,940	36,570	541,732
25 สตางค์	404,000	53,700	12,084	8,760	63,200	41,296	62,636	645,676
พฤศจิกายน	64,401,210	22,552,410	10,205,437	5,889,545	6,995,272	13,012,770	7,021,116	130,077,760
10 บาท	7,486,100	2,329,461	866,016	744,125	661,370	1,271,115	907,843	14,266,030
5 บาท	13,212,060	4,170,256	1,637,622	1,198,010	1,100,660	2,499,757	1,280,366	25,098,731
2 บาท	4,825,000	1,561,719	654,313	494,030	752,200	1,241,306	461,910	9,990,478
1 บาท	38,192,050	14,092,462	6,876,744	3,435,020	4,344,442	7,942,822	4,182,629	79,066,169
50 สตางค์	326,000	96,640	70,914	7,120	52,200	25,158	68,516	646,548
25 สตางค์	360,000	301,872	99,828	11,240	84,400	32,612	119,852	1,009,804
ธันวาคม	58,021,509	19,707,271	8,741,428	6,200,925	5,531,177	10,633,364	5,765,733	114,601,407
10 บาท	6,931,000	1,961,894	1,087,938	845,241	660,180	991,139	878,943	13,356,335
5 บาท	15,436,000	3,814,769	1,805,703	1,256,754	998,240	2,346,812	1,092,042	26,750,320
2 บาท	4,763,000	1,630,075	720,932	555,650	568,100	807,790	366,904	9,412,451
1 บาท	30,042,709	12,207,029	5,063,793	3,530,440	3,216,857	6,164,933	3,267,024	63,492,785
50 สตางค์	264,000	28,252	20,926	5,720	30,600	108,638	52,132	510,268
25 สตางค์	584,800	65,252	42,136	7,120	57,200	214,052	108,688	1,079,248
มกราคม	68,468,884	17,831,787	9,933,125	6,929,576	6,050,281	9,821,505	5,707,422	124,742,580
10 บาท	7,828,000	2,045,571	1,008,653	844,274	609,140	677,098	709,669	13,722,405
5 บาท	16,784,000	3,671,119	1,832,158	1,404,912	1,003,160	1,328,927	932,839	26,957,115
2 บาท	4,173,000	1,168,199	652,124	478,630	617,100	508,149	382,184	7,979,386
1 บาท	38,593,884	10,607,572	5,922,434	4,185,040	3,728,881	6,640,963	3,426,466	73,105,240
50 สตางค์	441,200	133,926	196,084	5,520	28,800	235,328	88,940	1,129,798
25 สตางค์	648,800	205,400	321,672	11,200	63,200	431,040	167,324	1,848,636
กุมภาพันธ์	64,125,002	15,808,978	10,514,868	5,672,923	4,479,136	11,173,232	5,853,435	117,627,574
10 บาท	7,879,000	1,878,291	1,001,512	626,351	495,660	724,696	647,110	13,252,620
5 บาท	16,310,000	3,249,218	1,836,089	1,028,682	821,100	1,406,251	971,714	25,623,054
2 บาท	4,289,000	1,146,625	800,897	493,140	528,800	543,701	465,515	8,267,678
1 บาท	34,655,002	9,428,124	6,733,526	3,431,190	2,551,776	8,402,414	3,386,490	68,588,522
50 สตางค์	420,000	40,072	51,716	32,680	30,200	31,898	127,554	734,120
25 สตางค์	572,000	66,648	91,128	60,880	51,600	64,272	255,052	1,161,580

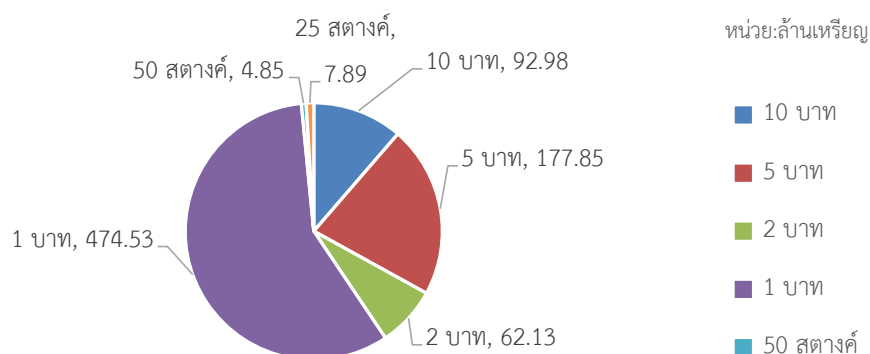
	บต.	ขอนแก่น	นครสวรรค์	สงขลา	สุราษฎร์ธานี	อุบลราชธานี	เชียงใหม่	รวมทั้งสิ้น
มีนาคม	65,253,603	22,238,422	10,983,073	7,638,086	5,543,691	11,751,252	5,746,492	129,154,619
10 บาท	7,882,000	2,207,276	1,159,354	745,841	764,270	944,501	668,270	14,371,512
5 บาท	17,359,000	4,585,649	2,194,096	1,264,380	847,100	1,549,625	870,388	28,670,238
2 บาท	5,453,000	1,644,557	889,116	623,185	643,600	791,860	446,592	10,491,910
1 บาท	33,639,603	13,601,048	6,613,109	4,961,000	3,205,321	8,376,170	3,432,528	73,828,779
50 สตางค์	392,000	52,036	48,726	16,000	23,400	27,524	105,038	664,724
25 สตางค์	528,000	147,856	78,672	27,680	60,000	61,572	223,676	1,127,456
เมษายน	49,493,303	20,480,763	7,057,428	5,970,543	5,434,888	10,745,040	4,104,131	103,286,096
10 บาท	6,147,000	2,235,406	1,018,833	625,564	553,540	1,143,797	478,214	12,202,354
5 บาท	11,798,100	3,827,372	1,462,242	1,091,214	1,000,060	1,556,169	668,514	21,403,671
2 บาท	3,988,000	1,409,713	550,087	490,165	515,600	599,094	307,401	7,860,060
1 บาท	26,778,603	12,741,466	3,975,228	3,733,260	3,263,888	7,313,138	2,380,006	60,185,589
50 สตางค์	334,800	84,910	17,714	10,540	35,400	51,234	85,532	620,130
25 สตางค์	446,800	181,896	33,324	19,800	66,400	81,608	184,464	1,014,292
รวมทั้งสิ้น	418,912,650	135,282,513	67,331,313	44,272,113	39,860,496	74,657,342	39,918,053	820,234,480

การรับแลกคืนเหรียญกษาปณ์หมุนเวียนสะสม (รวมทั้งหมด)

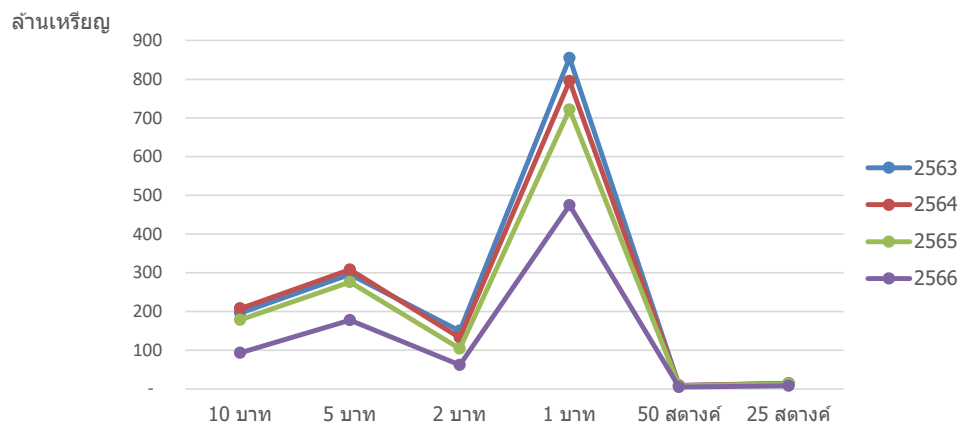
ก. แบ่งตามพื้นที่



ข. แบ่งตามชนิดราคา



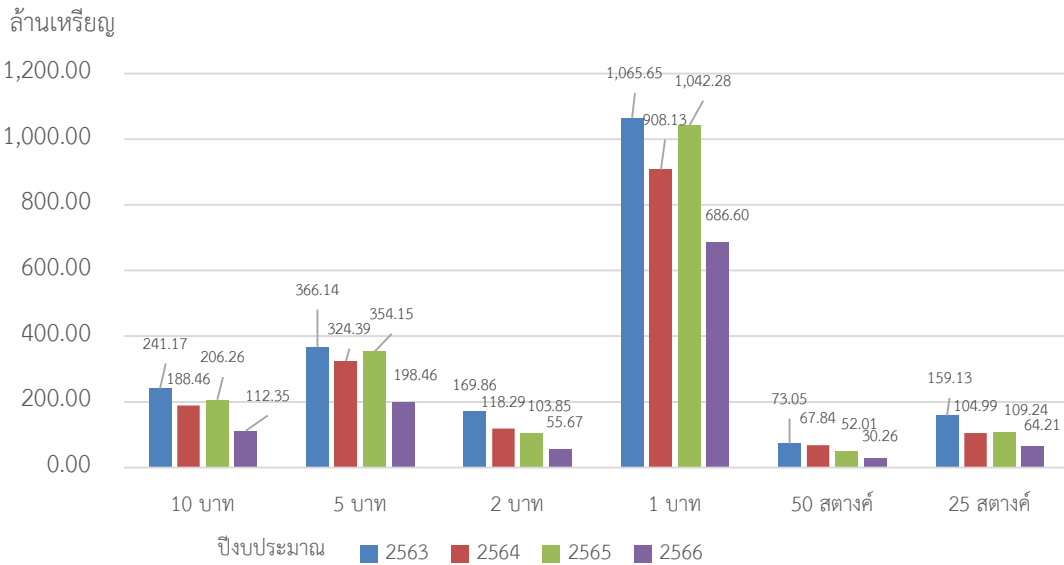
ค. เปรียบเทียบผลการรับแลกคืนเหรียญกษาปณ์ ปีงบประมาณ พ.ศ. 2563 – 2566 (สิ้นสุดเดือนเมษายน 2566)



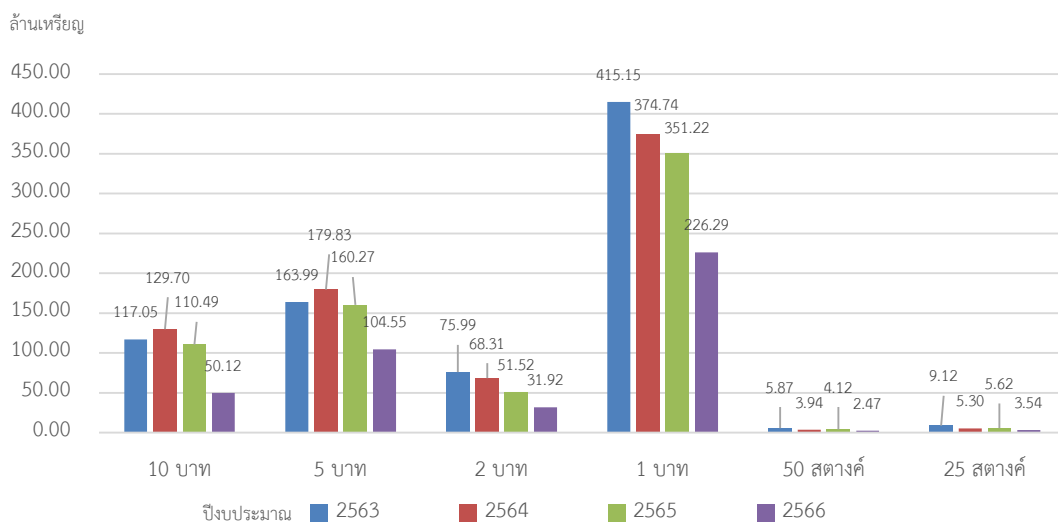
2. การดำเนินงานแต่ละศูนย์บริหารจัดการเหรียญกษาปณ์

2.1 กองบริหารเงินตรา

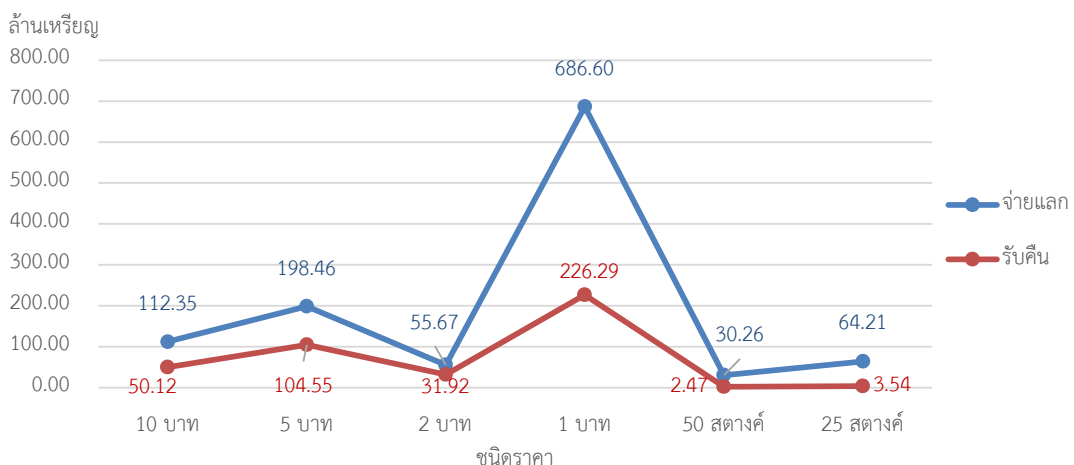
1) เปรียบเทียบผลการจ่ายแลกเหรียญกษาปณ์ปีงบประมาณ พ.ศ. 2563 - 2566 (สิ้นสุดเดือนเมษายน 2566)



2) เปรียบเทียบผลการรับแลกคืนเหรียญกษาปณ์ปีงบประมาณ พ.ศ. 2563 - 2566 (สิ้นสุดเดือนเมษายน 2566)

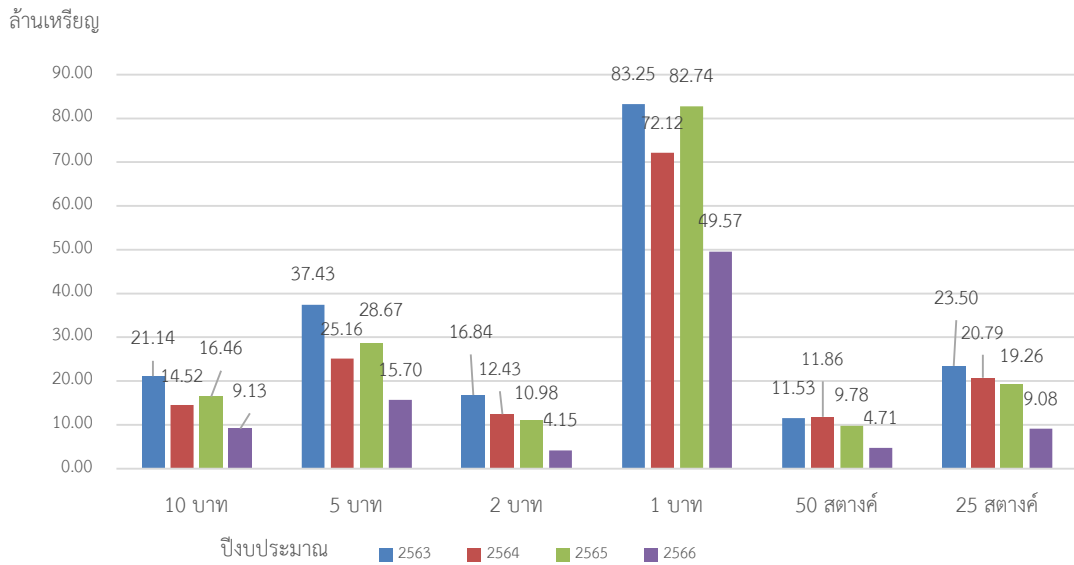


3) เปรียบเทียบผลการจ่ายแลก - รับแลกคืนเหรียญกษาปณ์สะสม จำแนกตามชนิดราคา ปีงบประมาณ พ.ศ. 2566 (สิ้นสุดเดือนเมษายน 2566)

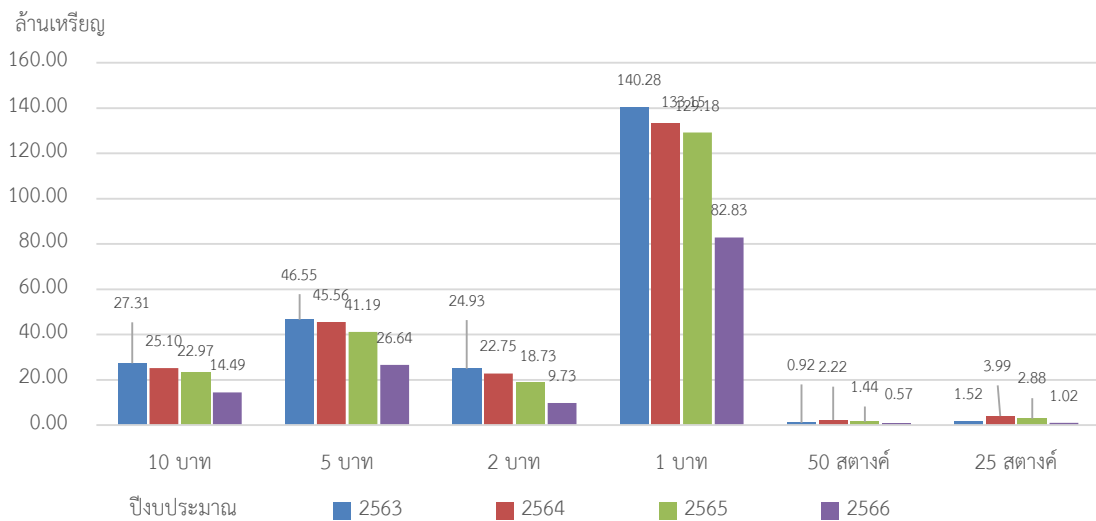


2.2 ศูนย์บริหารจัดการทรัพยากรน้ำจังหวัดขอนแก่น

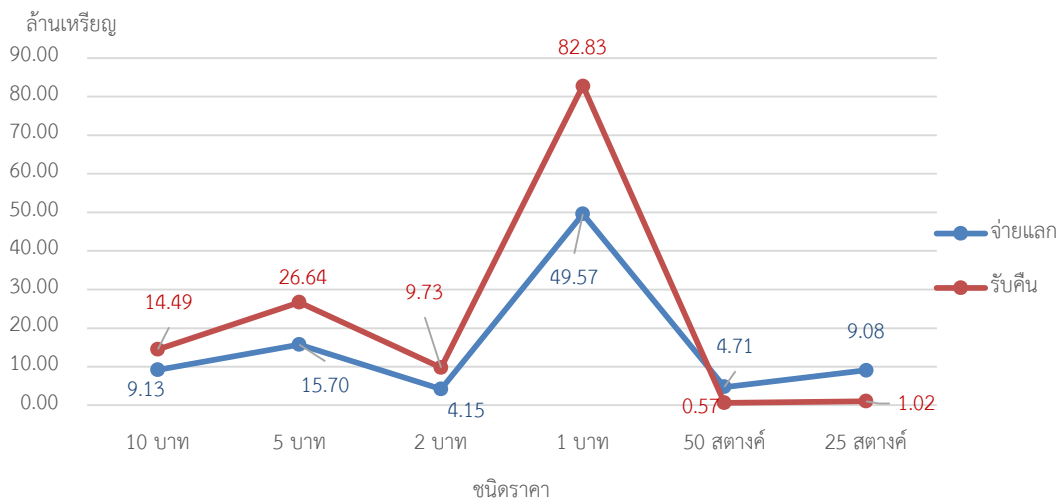
1) เปรียบเทียบผลการจ่ายแลกเหรียญกษาปณ์ปีงบประมาณ พ.ศ. 2563 - 2566 (สิ้นสุดเดือนเมษายน 2566)



2) เปรียบเทียบผลการรับแลกคืนเหรียญกษาปณ์ปีงบประมาณ พ.ศ. 2563 - 2566 (สิ้นสุดเดือนเมษายน 2566)

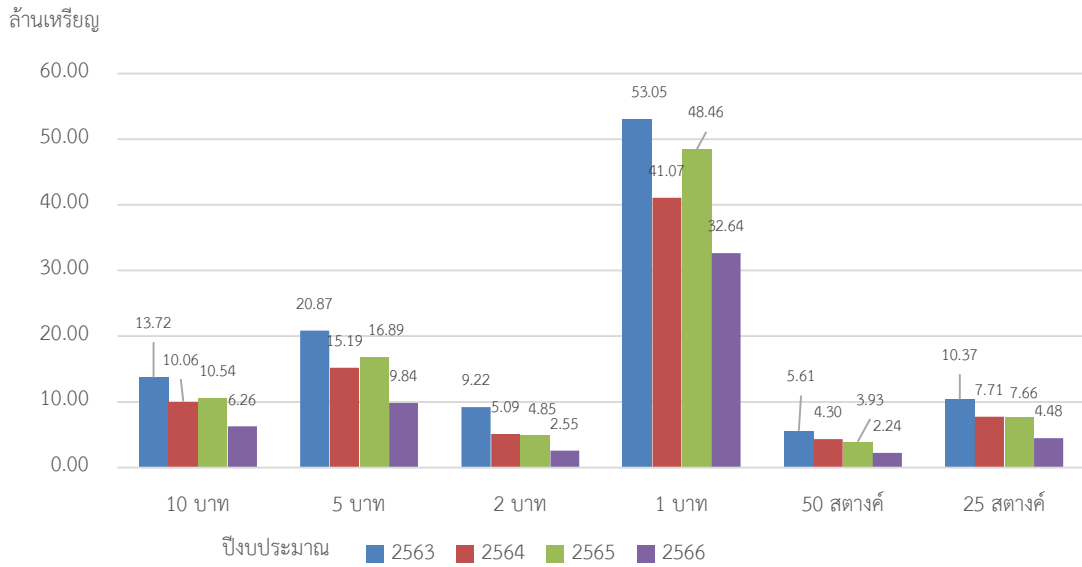


3) เปรียบเทียบผลการจ่ายแลก - รับแลกคืนเหรียญกษาปณ์สะสม จำแนกตามชนิดราคา ปีงบประมาณ พ.ศ. 2566 (สิ้นสุดเดือนเมษายน 2566)

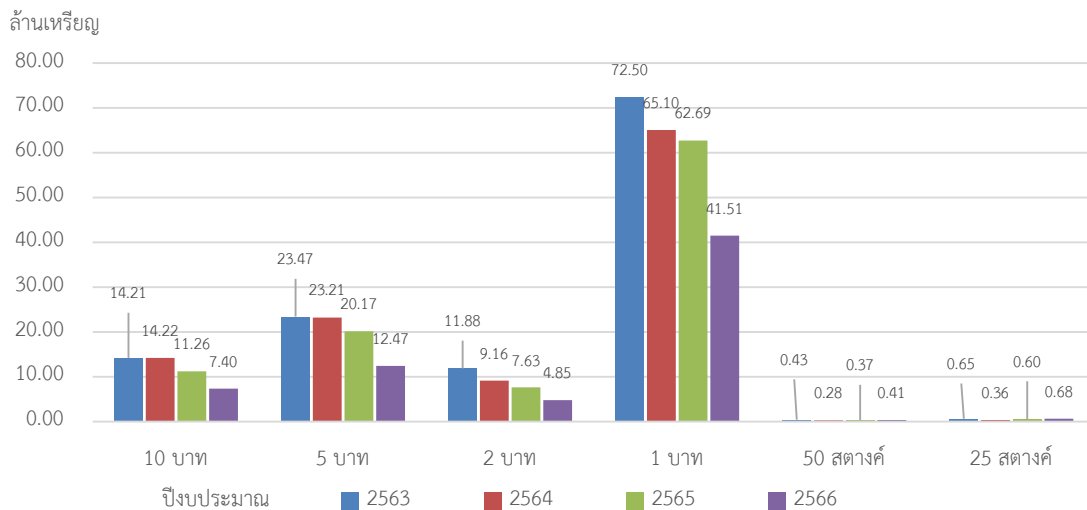


2.3 ศูนย์บริหารจัดการหนี้ยูกษาปณ์จังหวัดนครสวรรค์

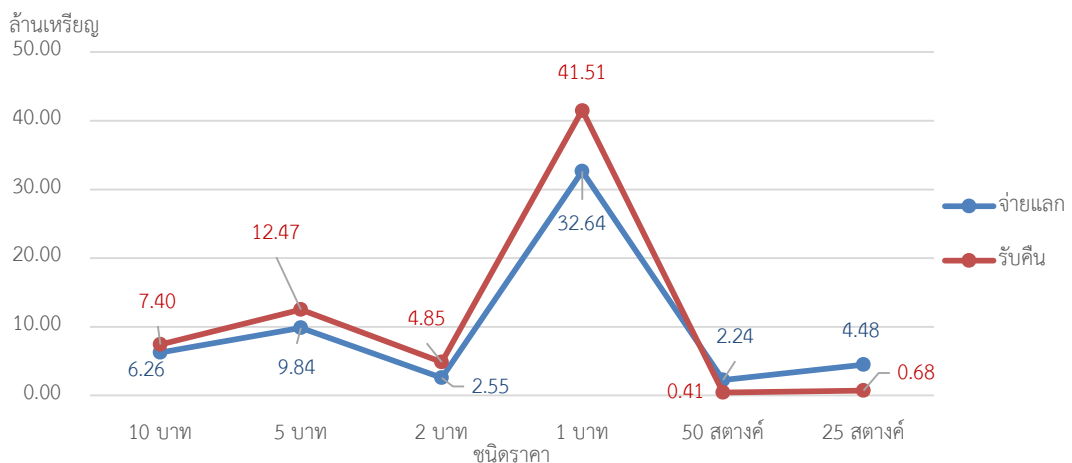
1) เปรียบเทียบผลการจ่ายแลกหนี้ยูกษาปณ์ปีงบประมาณ พ.ศ. 2563 - 2566 (สิ้นสุดเดือนเมษายน 2566)



2) เปรียบเทียบผลการรับแลกคินหนี้ยูกษาปณ์ปีงบประมาณ พ.ศ. 2563 - 2566 (สิ้นสุดเดือนเมษายน 2566)

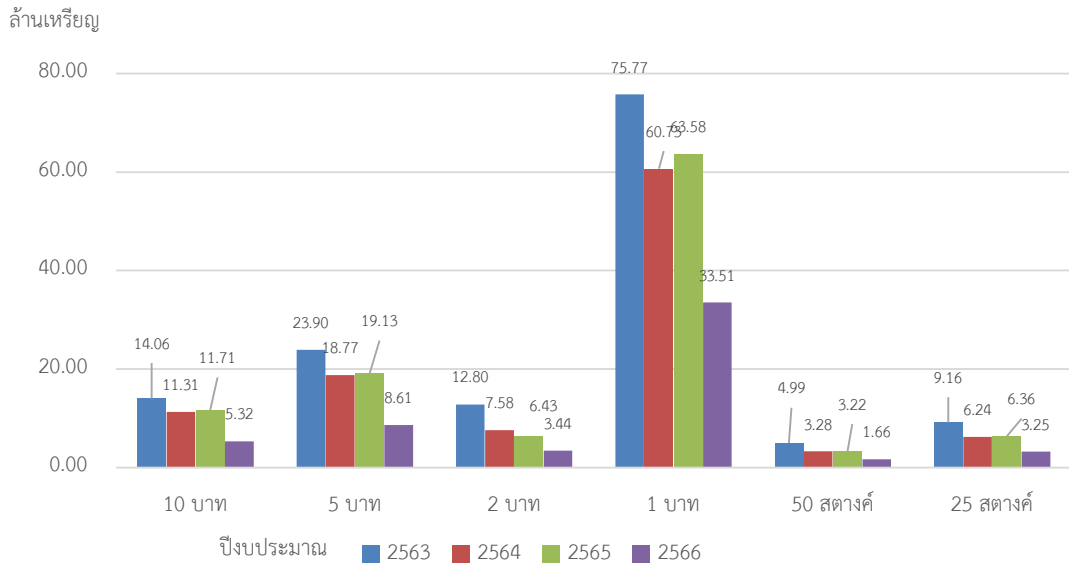


3) เปรียบเทียบผลการจ่ายแลก - รับแลกคินหนี้ยูกษาปณ์สะสม จำแนกตามชนิดราคา ปีงบประมาณ พ.ศ. 2566 (สิ้นสุดเดือนเมษายน 2566)

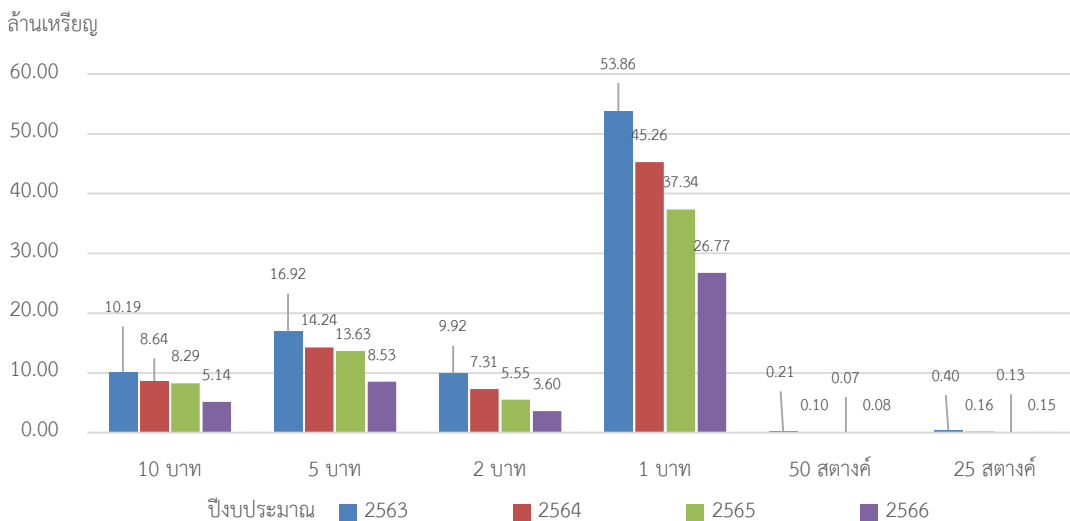


2.4 ศูนย์บริหารจัดการเหรียญกษาปณ์จังหวัดสงขลา

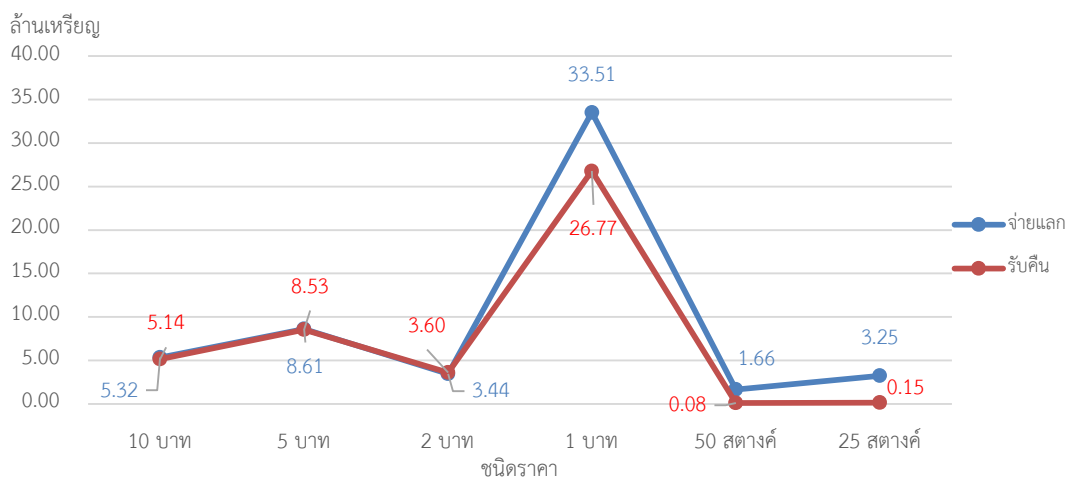
1) เปรียบเทียบผลการจ่ายแลกเหรียญกษาปณ์ปีงบประมาณ พ.ศ. 2563 - 2566 (สิ้นสุดเดือนเมษายน 2566)



2) เปรียบเทียบผลการรับแลกคืนเหรียญกษาปณ์ปีงบประมาณ พ.ศ. 2563 - 2566 (สิ้นสุดเดือนเมษายน 2566)

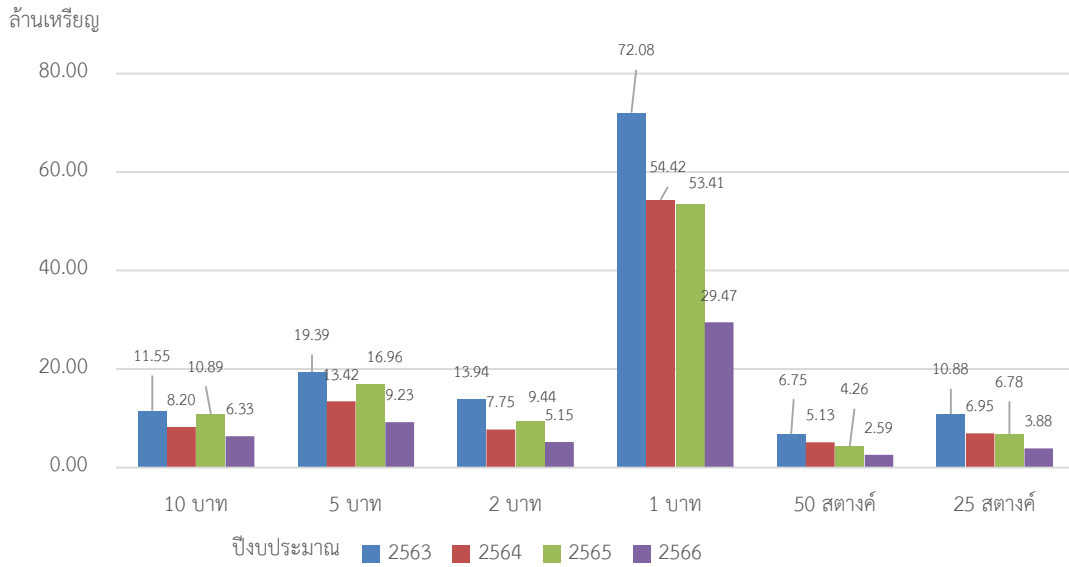


3) เปรียบเทียบผลการจ่ายแลก - รับแลกคืนเหรียญกษาปณ์สะสม จำแนกตามชนิดราคา ปีงบประมาณ พ.ศ. 2566 (สิ้นสุดเดือนเมษายน 2566)

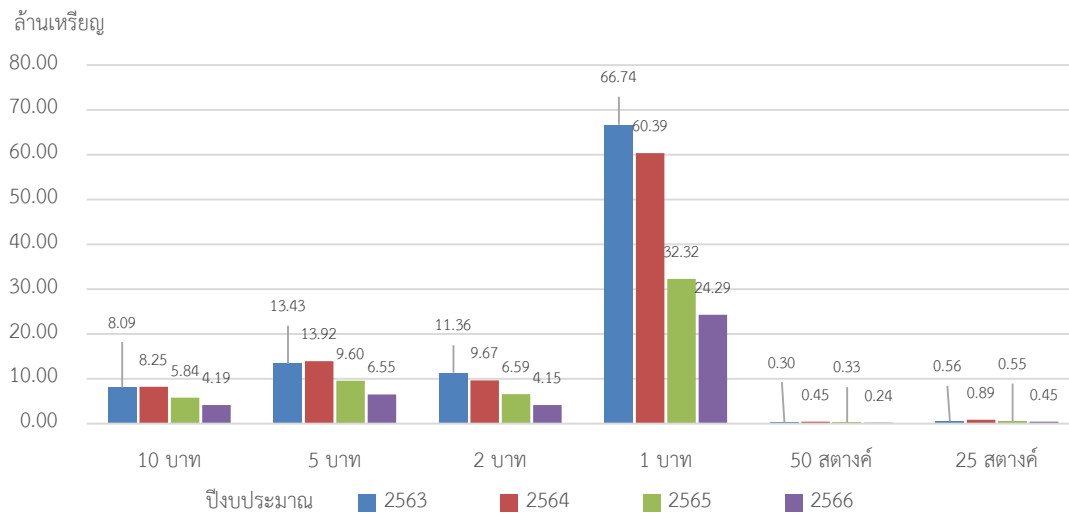


2.5 ศูนย์บริหารจัดการเหรียญกษาปณ์จังหวัดสุราษฎร์ธานี

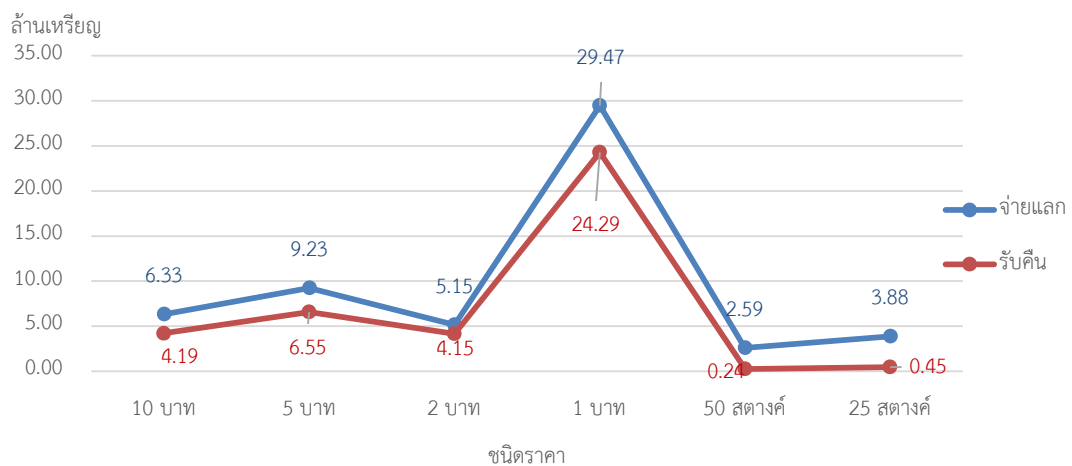
1) เปรียบเทียบผลการจ่ายแลกเหรียญกษาปณ์ปีงบประมาณ พ.ศ. 2563 - 2566 (สิ้นสุดเดือนเมษายน 2566)



2) เปรียบเทียบผลการรับแลกคืนเหรียญกษาปณ์ปีงบประมาณ พ.ศ. 2563 - 2566 (สิ้นสุดเดือนเมษายน 2566)

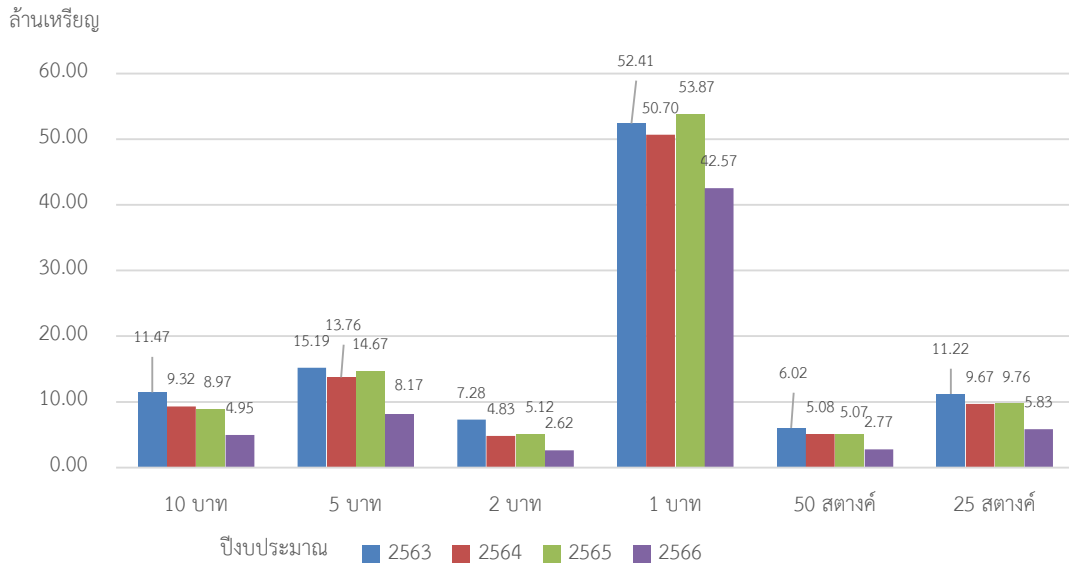


3) เปรียบเทียบผลการจ่ายแลก - รับแลกคืนเหรียญกษาปณ์สะสม จำแนกตามชนิดราคา ปีงบประมาณ พ.ศ. 2566 (สิ้นสุดเดือนเมษายน 2566)

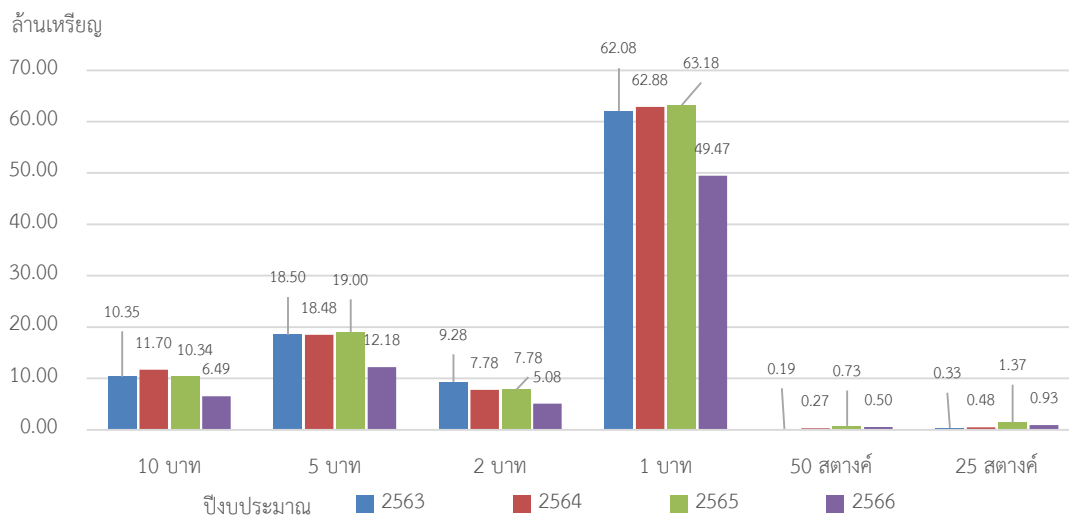


2.6 ศูนย์บริหารจัดการเหรียญกษาปณ์จังหวัดอุบลราชธานี

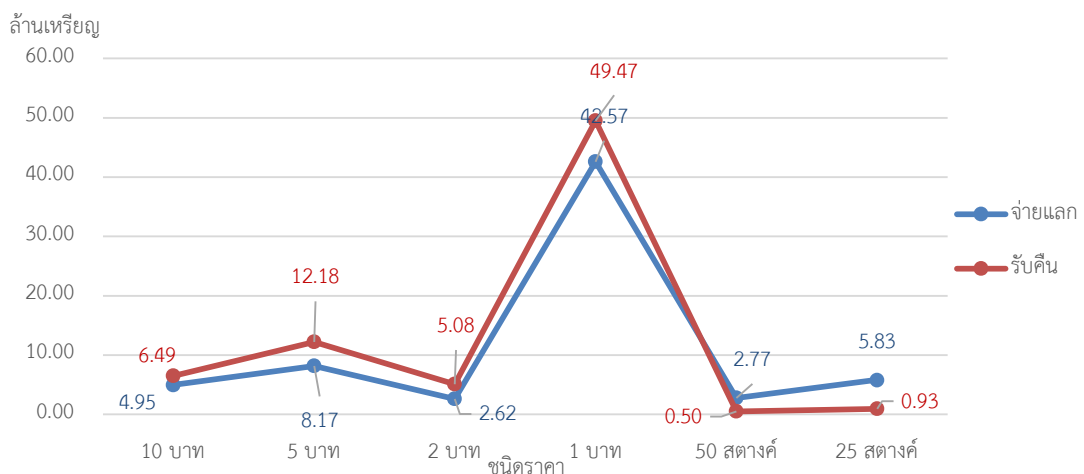
1) เปรียบเทียบผลการจ่ายแลกเหรียญกษาปณ์ปีงบประมาณ พ.ศ. 2563 - 2566 (สิ้นสุดเดือนเมษายน 2566)



2) เปรียบเทียบผลการรับแลกคืนเหรียญกษาปณ์ปีงบประมาณ พ.ศ. 2563 - 2566 (สิ้นสุดเดือนเมษายน 2566)

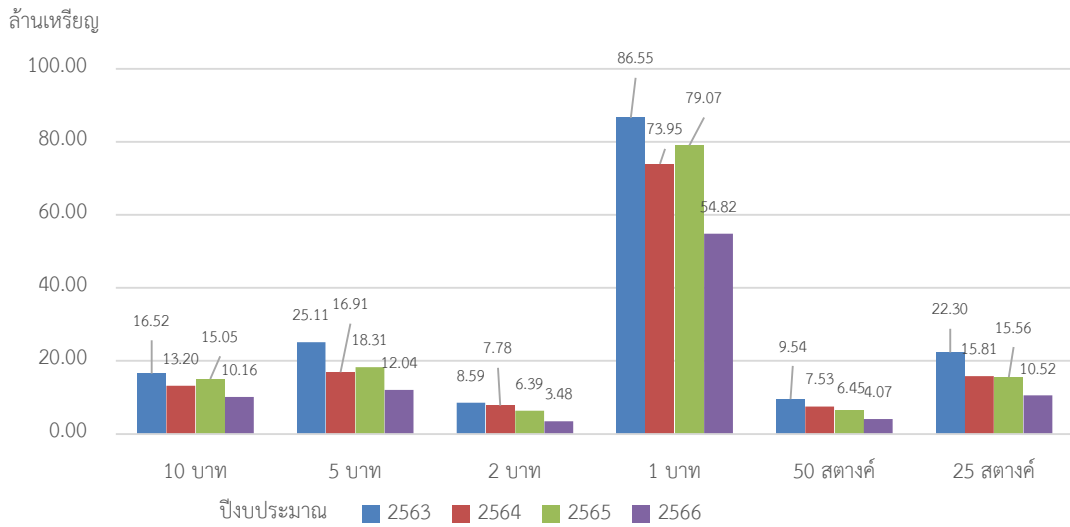


3) เปรียบเทียบผลการจ่ายแลก - รับแลกคืนเหรียญกษาปณ์สะสม จำแนกตามชนิดราคา ปีงบประมาณ พ.ศ. 2566 (สิ้นสุดเดือนเมษายน 2566)

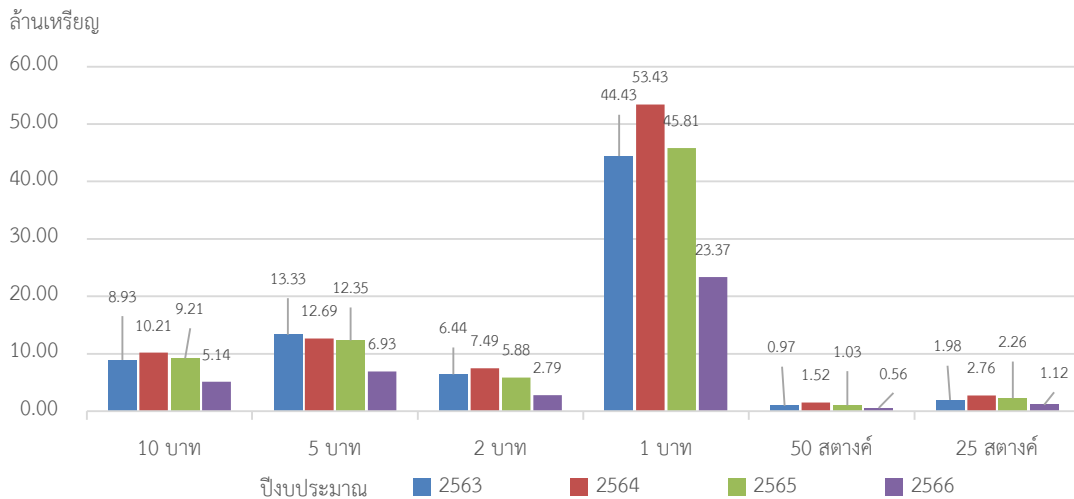


2.7 ศูนย์บริหารจัดการเหรียญกษาปณ์จังหวัดเชียงใหม่

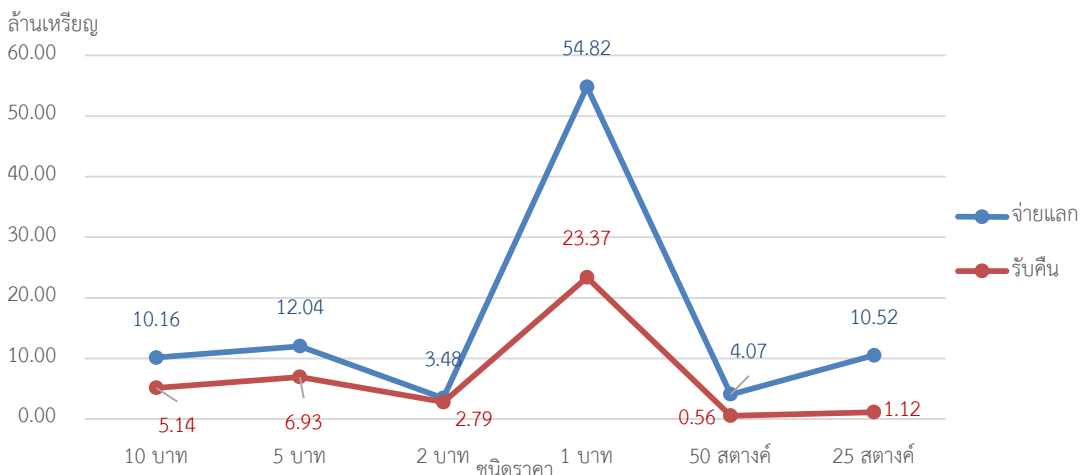
1) เปรียบเทียบผลการจ่ายแลกเหรียญกษาปณ์ปีงบประมาณ พ.ศ. 2563 - 2566 (สิ้นสุดเดือนเมษายน 2566)



2) เปรียบเทียบผลการรับแลกคืนเหรียญกษาปณ์ปีงบประมาณ พ.ศ. 2563 - 2566 (สิ้นสุดเดือนเมษายน 2566)



3) เปรียบเทียบผลการจ่ายแลก - รับแลกคืนเหรียญกษาปณ์สะสม จำแนกตามชนิดราคา ปีงบประมาณ พ.ศ. 2566 (สิ้นสุดเดือนเมษายน 2566)



ผู้รับผิดชอบ นางสาวกัลยกร พันแสน ตำแหน่ง นักวิชาการคลังชำนาญการ

โทรศัพท์ 02-5657971 ภายใน 1317