

สถิติการรับแลก-จ่ายแลกเหรียญกษาปณ์หมุนเวียนกรมธนารักษ์ ปีงบประมาณ พ.ศ. 2563

ประจำเดือนพฤษภาคม 2563

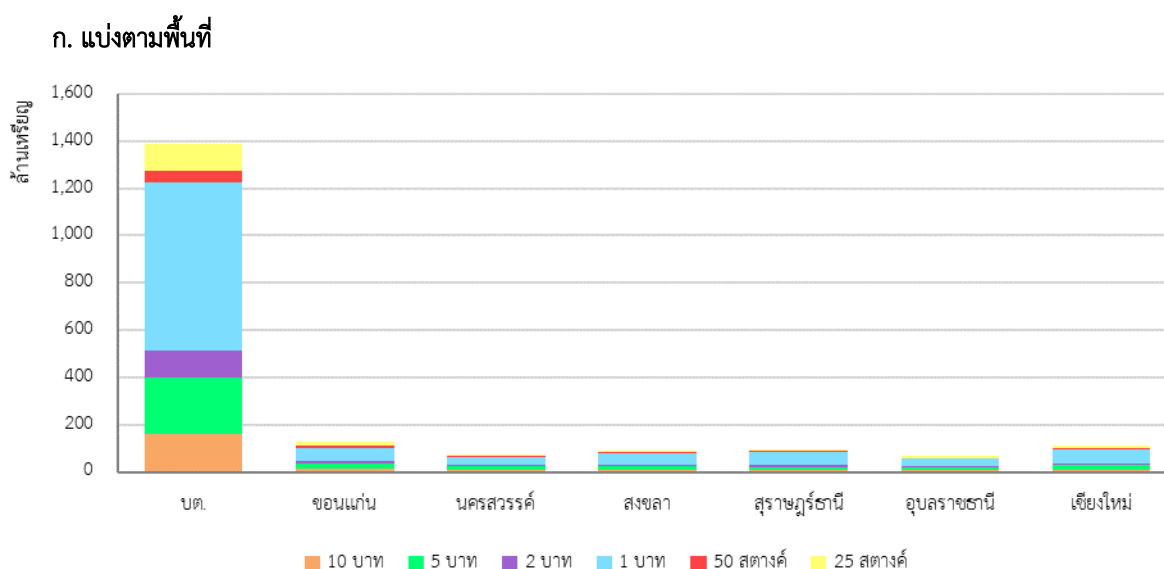
1. ภาพรวมการรับแลก-จ่ายแลกสะสมเหรียญกษาปณ์หมุนเวียนกรมธนารักษ์

1.1 ภาพรวมการจ่ายแลกเหรียญกษาปณ์หมุนเวียนสะสม (รวมทั้งระลีก โลหะสองสีที่ระลีก)

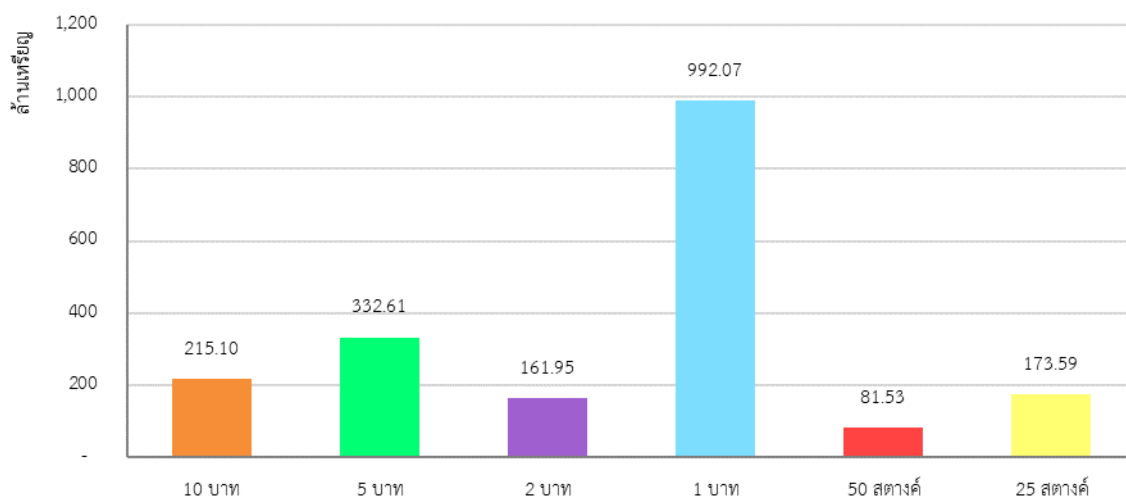
หน่วย:เหรียญ

ผลรวม ของ จำนวน	บต.	ขอนแก่น	นครสวรรค์	สงขลา	สุราษฎร์ธานี	อุบลราชธานี	เชียงใหม่	Grand Total
ตุลาคม	182,915,933	15,147,000	9,548,000	11,654,000	12,925,000	8,113,000	15,645,000	255,947,933
10 บาท	21,893,200	1,482,000	1,075,000	1,226,000	996,000	1,232,000	1,543,000	29,447,200
5 บาท	33,254,100	2,885,000	1,777,000	1,989,000	1,651,000	1,117,000	2,348,000	45,021,100
2 บาท	13,301,600	1,320,000	815,000	1,039,000	1,501,000	527,000	686,000	19,189,600
1 บาท	89,294,633	6,854,000	4,406,000	6,006,000	6,919,000	3,757,000	8,306,000	125,542,633
50 สตางค์	7,985,600	678,000	519,000	474,000	718,000	512,000	894,000	11,780,600
25 สตางค์	17,186,800	1,928,000	956,000	920,000	1,140,000	968,000	1,868,000	24,966,800
พฤศจิกายน	164,995,600	13,579,000	9,447,000	11,972,000	11,093,000	7,930,000	15,422,000	234,438,600
10 บาท	19,347,500	1,227,000	1,117,000	1,122,000	855,000	836,000	1,351,000	25,855,500
5 บาท	30,141,900	2,267,000	1,726,000	1,966,000	1,445,000	1,159,000	2,409,000	41,113,900
2 บาท	14,078,900	1,117,000	884,000	1,124,000	1,354,000	634,000	695,000	19,886,900
1 บาท	82,603,700	5,790,000	4,118,000	6,644,000	5,761,000	3,767,000	8,311,000	116,994,700
50 สตางค์	5,797,800	866,000	510,000	384,000	614,000	562,000	824,000	9,557,800
25 สตางค์	13,025,800	2,312,000	1,092,000	732,000	1,064,000	972,000	1,832,000	21,029,800
ธันวาคม	186,638,700	23,407,000	12,864,000	15,605,000	14,015,000	12,683,000	19,437,000	284,649,700
10 บาท	22,216,500	2,965,000	1,522,000	1,401,000	1,133,000	1,218,000	1,853,000	32,308,500
5 บาท	32,803,800	4,187,000	2,294,000	2,406,000	1,973,000	1,871,000	3,105,000	48,639,800
2 บาท	16,919,600	2,173,000	1,174,000	1,654,000	1,840,000	906,000	810,000	25,476,600
1 บาท	94,163,000	10,056,000	6,442,000	8,364,000	8,029,000	6,660,000	10,613,000	144,327,000
50 สตางค์	6,201,400	1,378,000	504,000	592,000	380,000	880,000	1,108,000	11,043,400
25 สตางค์	14,334,400	2,648,000	928,000	1,188,000	660,000	1,148,000	1,948,000	22,854,400
มกราคม	183,309,900	16,421,000	9,363,000	11,577,000	13,704,000	8,267,000	15,328,000	257,969,900
10 บาท	20,932,100	3,147,000	1,058,000	1,162,000	1,041,000	963,000	1,590,000	29,893,100
5 บาท	32,623,300	2,958,000	1,787,000	2,040,000	1,835,000	1,231,000	2,477,000	44,951,300
2 บาท	16,460,500	1,250,000	925,000	1,145,000	1,264,000	653,000	724,000	22,421,500
1 บาท	92,537,400	6,208,000	4,585,000	6,090,000	7,652,000	3,912,000	8,031,000	129,015,400
50 สตางค์	6,556,400	950,000	392,000	436,000	820,000	464,000	762,000	10,380,400
25 สตางค์	14,200,200	1,908,000	616,000	704,000	1,092,000	1,044,000	1,744,000	21,308,200
กุมภาพันธ์	172,698,500	15,105,000	8,181,000	10,947,000	10,947,000	7,326,000	13,969,000	239,173,500
10 บาท	19,668,300	1,486,000	894,000	1,091,000	920,000	764,000	1,359,000	26,182,300
5 บาท	29,237,100	3,064,000	1,533,000	1,820,000	1,625,000	1,034,000	2,197,000	40,510,100
2 บาท	13,823,800	1,313,000	664,000	1,092,000	1,265,000	580,000	670,000	19,407,800
1 บาท	86,633,100	6,608,000	3,826,000	5,666,000	5,487,000	3,758,000	6,597,000	118,575,100
50 สตางค์	7,290,800	846,000	460,000	438,000	626,000	374,000	894,000	10,928,800
25 สตางค์	16,045,400	1,788,000	804,000	840,000	1,024,000	816,000	2,252,000	23,569,400

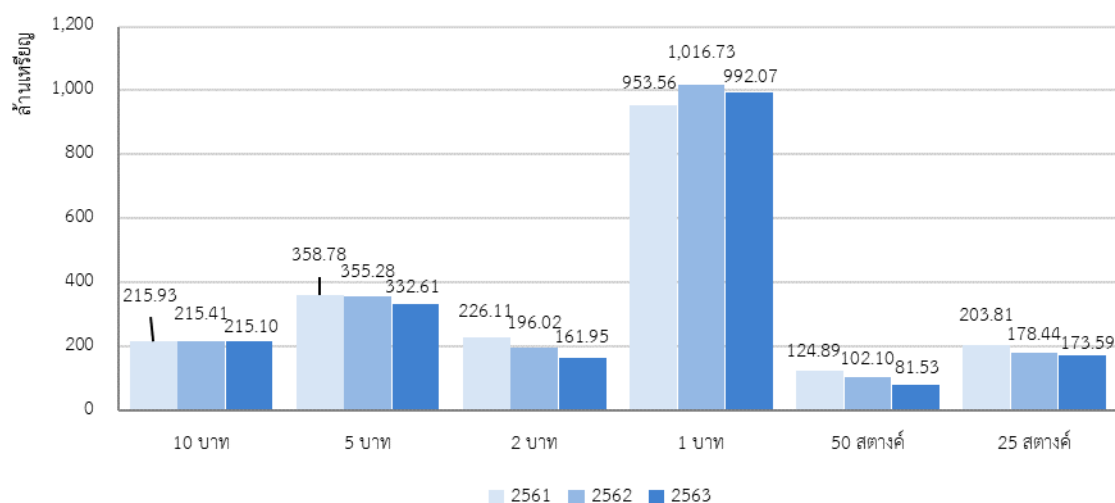
ผลรวม ของ จำนวน								
	บต.	ขอนแก่น	นครสวรรค์	สงขลา	สุราษฎร์ธานี	อุบลราชธานี	เชียงใหม่	Grand Total
มีนาคม	193,941,150	16,717,000	10,719,000	11,831,000	11,280,000	8,542,000	13,858,000	266,888,150
10 บาท	21,370,550	1,471,000	1,172,000	1,183,000	920,000	879,000	1,291,000	28,286,550
5 บาท	32,711,200	3,077,000	1,873,000	1,999,000	1,455,000	1,209,000	2,141,000	44,465,200
2 บาท	17,103,200	1,359,000	822,000	1,121,000	1,119,000	636,000	589,000	22,749,200
1 บาท	102,396,600	7,400,000	5,096,000	6,252,000	5,772,000	4,414,000	7,283,000	138,613,600
50 สตางค์	6,039,200	1,118,000	600,000	456,000	682,000	484,000	822,000	10,201,200
25 สตางค์	14,320,400	2,292,000	1,156,000	820,000	1,332,000	920,000	1,732,000	22,572,400
เมษายน	156,319,100	10,275,000	6,664,000	6,382,000	10,772,000	5,097,000	9,386,000	204,895,100
10 บาท	14,818,300	895,000	758,000	640,000	598,000	377,000	828,000	18,914,300
5 บาท	26,350,500	1,470,000	1,168,000	1,070,000	1,082,000	757,000	1,154,000	33,051,500
2 บาท	12,391,600	1,015,000	630,000	435,000	960,000	442,000	446,000	16,319,600
1 บาท	87,569,900	4,657,000	2,984,000	3,707,000	6,980,000	2,537,000	5,290,000	113,724,900
50 สตางค์	4,590,400	806,000	400,000	210,000	444,000	352,000	452,000	7,254,400
25 สตางค์	10,598,400	1,432,000	724,000	320,000	708,000	632,000	1,216,000	15,630,400
พฤษภาคม	149,931,500	14,812,000	8,992,000	8,803,000	10,932,000	8,539,000	10,867,000	212,876,500
10 บาท	17,716,200	1,363,000	1,050,000	975,000	809,000	1,101,000	1,194,000	24,208,200
5 บาท	25,021,200	2,756,000	1,631,000	1,497,000	1,292,000	1,160,000	1,498,000	34,855,200
2 บาท	10,997,100	1,524,000	718,000	750,000	1,111,000	784,000	613,000	16,497,100
1 บาท	74,881,600	6,333,000	4,075,000	4,537,000	6,192,000	3,686,000	5,572,000	105,276,600
50 สตางค์	6,793,800	952,000	526,000	360,000	604,000	568,000	582,000	10,385,800
25 สตางค์	14,521,600	1,884,000	992,000	684,000	924,000	1,240,000	1,408,000	21,653,600
Grand Total	1,390,750,383	125,463,000	75,778,000	88,771,000	95,668,000	66,497,000	113,912,000	1,956,839,383



ข. แบ่งตามชนิดราคา



ค. เปรียบเทียบผลการจ่ายแลกเหรียญภาษาปณัฒ์สะสม สิ้นสุดเดือนพฤษภาคม ปีงบประมาณ พ.ศ. 2561 2562 และ 2563



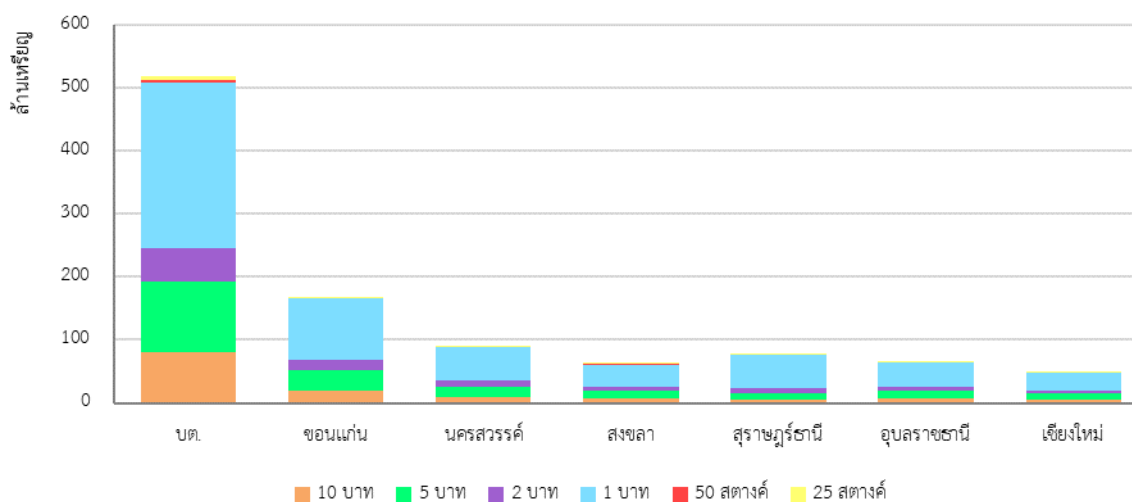
1.2 ภาพรวมการรับคืนเหรียญกษาปณ์หมุนเวียนสะสม (รวมที่ระลึก โลหะสองสีที่ระลึก)

หน่วย: เหรียญ

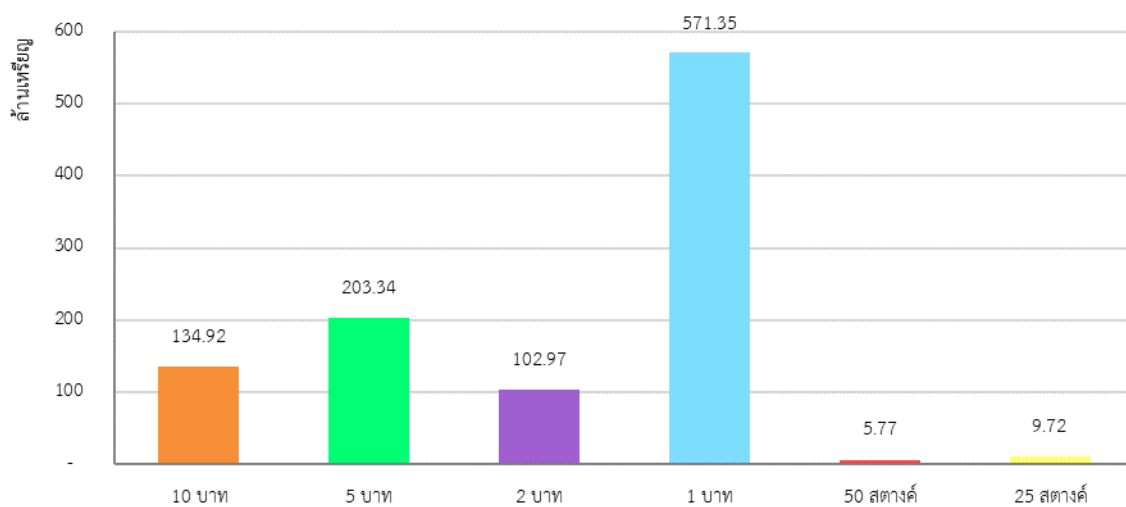
ผลรวม ของ จำนวน	บต.	ขอนแก่น	นครสวรรค์	สงขลา	สุราษฎร์ธานี	อุบลราชธานี	เชียงใหม่	Grand Total
ตุลาคม	67,944,943	24,769,270	14,326,123	9,321,216	12,286,162	10,697,369	6,325,211	145,670,294
10 บาท	11,117,352	2,354,091	1,317,334	1,082,432	732,380	931,818	914,760	18,450,167
5 บาท	14,617,698	4,621,457	2,377,227	1,735,254	1,324,900	1,770,196	1,260,363	27,707,095
2 บาท	7,056,984	2,536,028	1,522,184	954,870	1,254,508	1,104,199	469,040	14,897,813
1 บาท	34,278,909	15,132,530	9,054,474	5,500,000	8,838,374	6,863,344	3,509,352	83,176,983
50 สตางค์	350,000	46,888	22,812	18,420	51,600	9,440	59,236	558,396
25 สตางค์	524,000	78,276	32,092	30,240	84,400	18,372	112,460	879,840
พฤศจิกายน	70,667,631	24,503,373	14,406,042	8,986,308	9,101,263	7,897,721	6,894,563	142,456,901
10 บาท	9,341,000	2,322,179	1,288,415	1,005,557	750,710	816,088	804,941	16,328,890
5 บาท	14,615,623	4,500,082	2,324,898	1,648,556	1,170,942	1,528,428	1,408,246	27,196,775
2 บาท	7,287,519	2,512,596	1,455,762	860,305	1,188,800	762,724	553,567	14,621,273
1 บาท	38,561,489	14,894,176	9,240,839	5,361,170	5,875,211	4,759,665	3,977,647	82,670,197
50 สตางค์	346,000	106,872	24,548	35,040	34,000	11,632	37,434	595,526
25 สตางค์	516,000	167,468	71,580	75,680	81,600	19,184	112,728	1,044,240
ธันวาคม	59,634,942	16,299,431	8,227,374	10,193,104	10,522,371	6,528,336	4,817,795	116,223,353
10 บาท	8,380,000	2,494,835	1,086,534	1,027,835	628,630	667,637	586,422	14,871,893
5 บาท	12,923,000	2,854,143	1,713,642	1,666,514	993,820	1,207,733	956,848	22,315,700
2 บาท	5,365,000	1,953,537	796,785	1,303,245	1,565,100	653,154	305,591	11,942,412
1 บาท	31,652,942	8,771,290	4,596,377	6,074,050	7,292,421	3,935,150	2,922,306	65,244,536
50 สตางค์	534,000	92,658	18,984	41,540	14,000	25,294	23,340	749,816
25 สตางค์	780,000	132,968	15,052	79,920	28,400	39,368	23,288	1,098,996
มกราคม	68,227,546	24,034,691	13,478,742	7,197,351	9,724,513	8,128,528	6,526,399	137,317,770
10 บาท	10,308,092	4,193,479	1,516,527	856,320	718,150	839,849	730,220	19,162,637
5 บาท	14,973,000	4,475,849	2,518,972	1,446,706	1,161,080	1,544,669	1,099,032	27,219,308
2 บาท	7,007,377	2,430,225	1,345,561	773,265	954,150	771,905	432,554	13,715,037
1 บาท	33,401,077	12,796,184	7,861,422	4,071,240	6,820,133	4,880,401	4,036,855	73,867,312
50 สตางค์	678,000	50,082	97,792	17,620	28,200	38,744	85,890	996,328
25 สตางค์	1,860,000	88,872	138,468	32,200	42,800	52,960	141,848	2,357,148
กุมภาพันธ์	62,627,056	17,881,466	10,939,647	7,121,725	6,870,221	7,221,817	6,839,556	119,501,488
10 บาท	9,296,000	1,839,124	1,208,919	821,873	618,240	787,917	676,363	15,248,436
5 บาท	13,901,000	3,639,189	1,916,302	1,262,052	965,229	1,395,443	1,178,425	24,257,640
2 บาท	7,418,000	1,818,818	1,013,415	731,180	861,800	798,703	522,641	13,164,557
1 บาท	30,546,056	10,485,127	6,673,673	4,222,240	4,344,552	4,221,240	3,943,463	64,436,351
50 สตางค์	582,000	35,544	52,626	29,180	23,200	5,926	152,056	880,532
25 สตางค์	884,000	63,664	74,712	55,200	57,200	12,588	366,608	1,513,972

ผลรวม ของ จำนวน								
	บต.	ขอนแก่น	นครสวรรค์	สงขลา	สุราษฎร์ธานี	อุบลราชธานี	เชียงใหม่	Grand Total
มีนาคม	73,053,143	20,049,635	11,057,710	7,143,534	8,979,007	7,380,960	6,497,986	134,161,975
10 บาท	10,987,000	2,126,965	1,267,330	893,834	715,560	779,917	752,655	17,523,261
5 บาท	16,636,157	3,947,907	2,112,903	1,406,100	1,102,680	1,367,449	1,171,900	27,745,096
2 บาท	6,874,000	1,815,412	1,094,784	777,110	960,200	707,881	501,346	12,730,733
1 บาท	36,959,986	11,993,235	6,425,735	4,030,550	6,145,967	4,506,221	3,741,141	73,802,835
50 สตางค์	660,000	59,664	61,042	12,980	16,200	7,368	107,764	925,018
25 สตางค์	936,000	106,452	95,916	22,960	38,400	12,124	223,180	1,435,032
เมษายน	57,301,054	20,840,198	7,508,131	6,194,660	10,975,203	9,697,338	5,514,400	118,030,984
10 บาท	11,344,000	2,320,290	962,921	758,359	815,340	1,013,982	716,580	17,931,472
5 บาท	13,302,000	4,310,848	1,660,649	1,214,726	1,434,940	1,892,721	992,180	24,808,064
2 บาท	4,525,323	1,830,188	642,577	603,965	797,905	908,636	373,044	9,681,638
1 บาท	27,169,731	12,312,046	4,150,394	3,601,470	7,862,618	5,859,639	3,322,260	64,278,158
50 สตางค์	420,000	23,062	37,542	1,180	23,600	6,500	58,752	570,636
25 สตางค์	540,000	43,764	54,048	14,960	40,800	15,860	51,584	761,016
พฤษภาคม	59,957,728	17,952,786	8,748,881	5,490,280	9,225,746	7,584,084	5,736,416	114,695,921
10 บาท	9,224,000	1,998,374	1,086,746	673,690	732,430	909,327	781,617	15,406,184
5 บาท	11,757,000	3,790,222	1,806,698	1,107,130	1,133,200	1,593,604	899,362	22,087,216
2 บาท	6,728,408	1,722,265	842,357	610,930	969,900	654,019	684,217	12,212,096
1 บาท	31,434,320	10,359,123	5,000,964	3,094,890	6,344,016	4,415,826	3,221,050	63,870,189
50 สตางค์	378,000	32,814	5,780	1,800	17,400	4,076	52,974	492,844
25 สตางค์	436,000	49,988	6,336	1,840	28,800	7,232	97,196	627,392
Grand Total	519,414,043	166,330,850	88,692,650	61,648,178	77,684,486	65,136,153	49,152,326	1,028,058,686

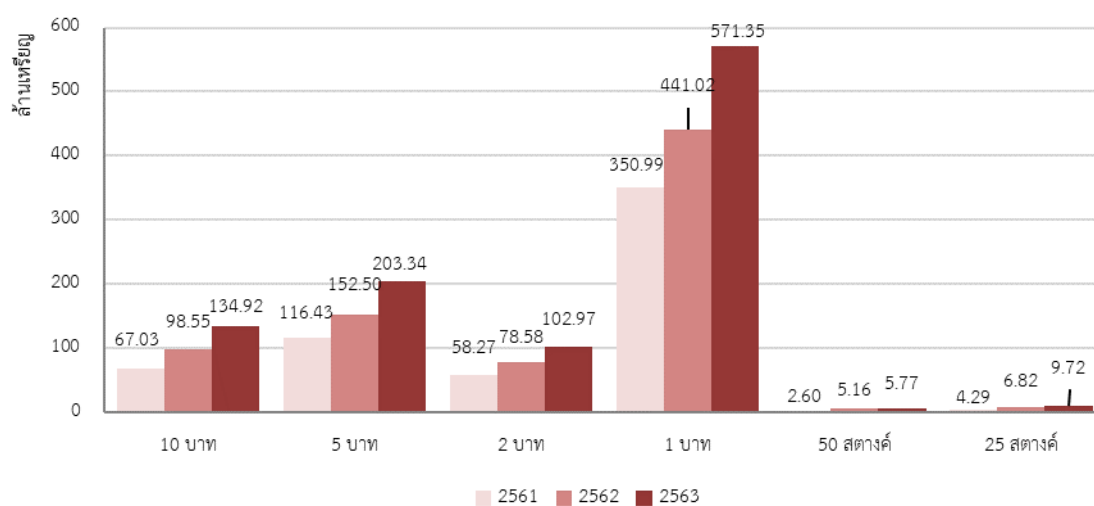
ก. แบ่งตามพื้นที่



ข. แบ่งตามชนิดราคา



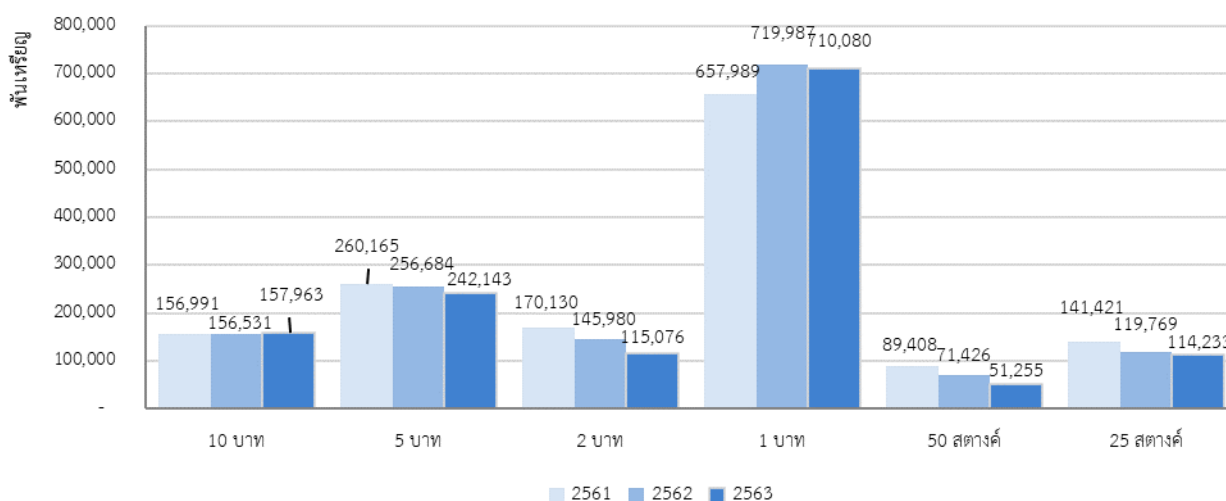
ค. เปรียบเทียบผลการรับคืนเหรียญกษาปณ์สะสม สิ้นสุดเดือนพฤษภาคม ปีงบประมาณ พ.ศ. 2561 2562 และ 2563



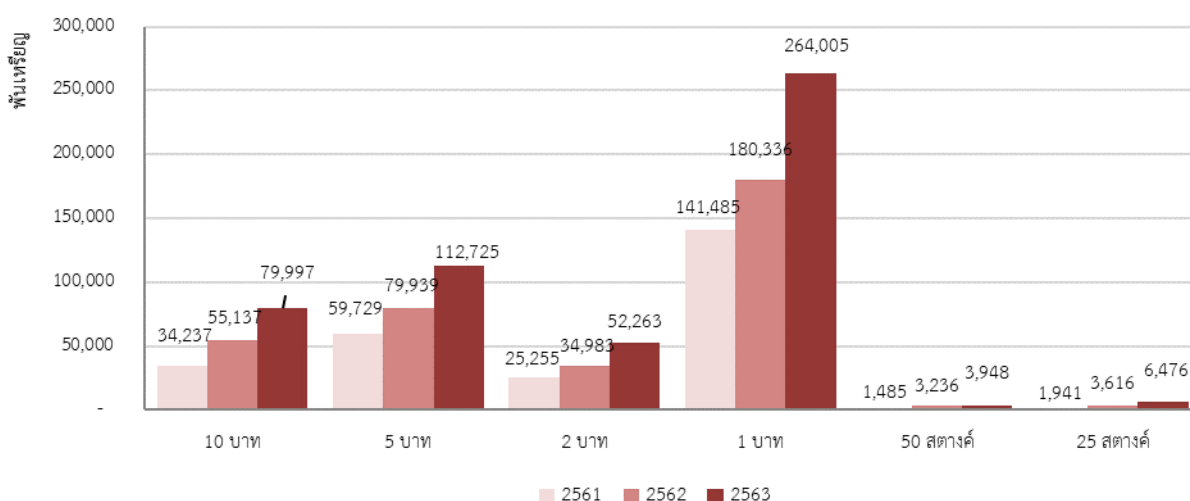
2. มิติด้านผลการดำเนินงานแต่ละศูนย์บริหารจัดการเหรียญกษาปณ์ (หน่วย : พันเหรียญ)

2.1 กองบริหารเงินตรา

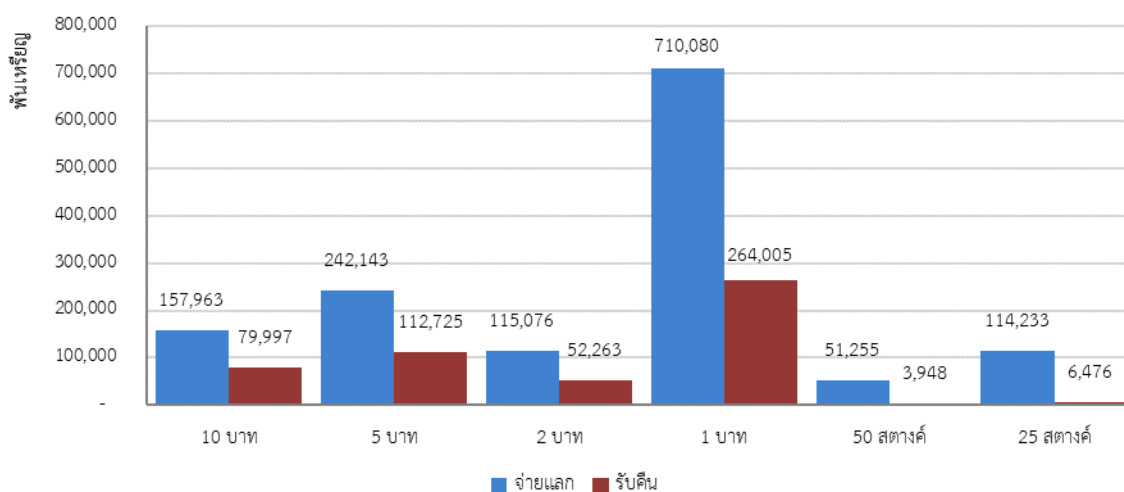
1) เปรียบเทียบผลการจ่ายแลกเหรียญกษาปณ์สะสม สิ้นสุดเดือนพฤษภาคม ปีงบประมาณ พ.ศ. 2561 2562 และ 2563



2) เปรียบเทียบผลการรับคืนเหรียญกษาปณ์สะสม สิ้นสุดเดือนพฤษภาคม ปีงบประมาณ พ.ศ. 2561 2562 และ 2563

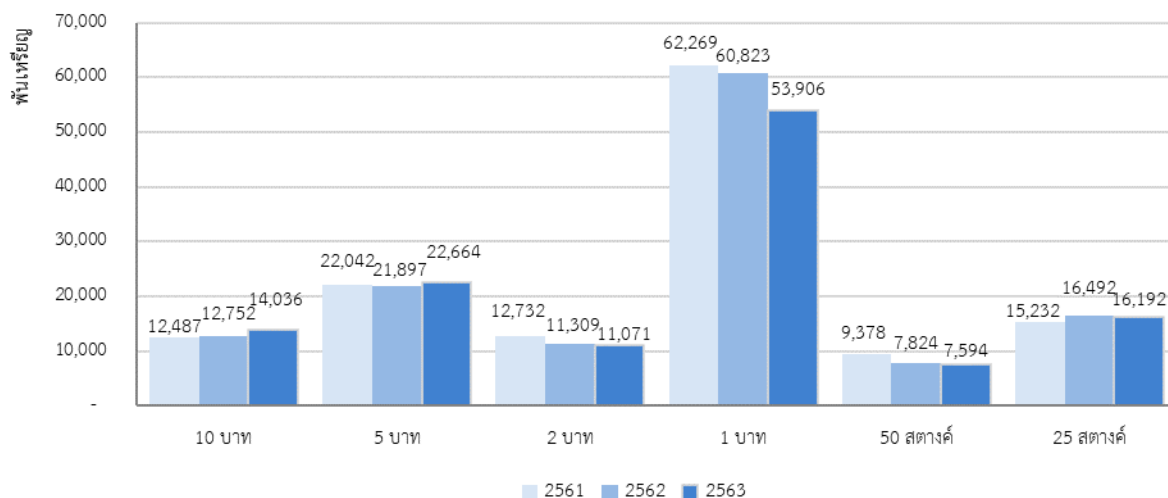


3) เปรียบเทียบผลการจ่ายแลกกับรับคืนเหรียญกษาปณ์สะสม จำแนกตามชนิดราคา ปีงบประมาณ พ.ศ. 2563 สิ้นสุดเดือนพฤษภาคม 2563

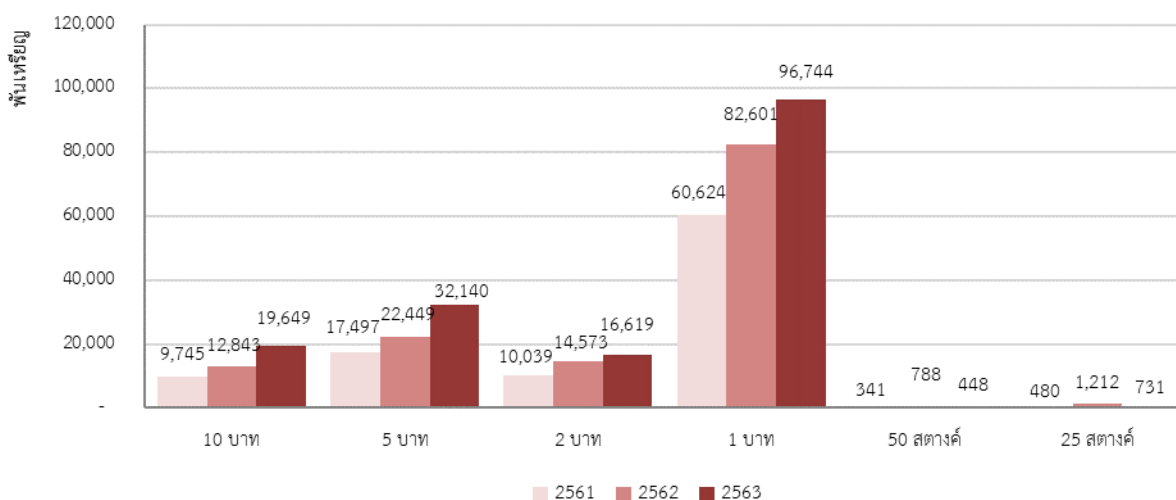


2.2 ศูนย์บริหารจัดการเหรียญกษาปณ์ขอนแก่น

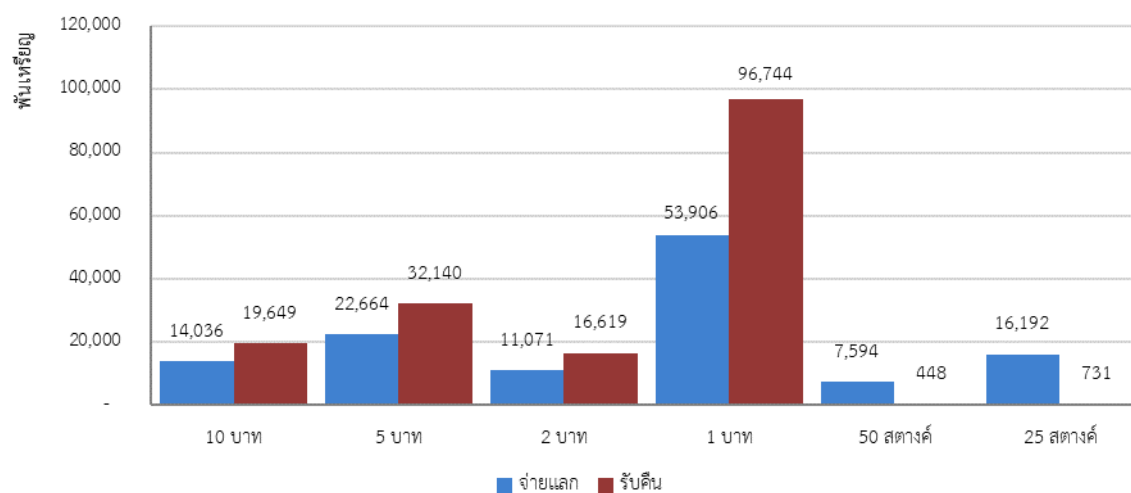
1) เปรียบเทียบผลการจ่ายแลกเหรียญกษาปณ์สะสม สิ้นสุดเดือนพฤษภาคม ปีงบประมาณ พ.ศ. 2561 2562 และ 2563



2) เปรียบเทียบผลการรับคืนเหรียญกษาปณ์สะสม สิ้นสุดเดือนพฤษภาคม ปีงบประมาณ พ.ศ. 2561 2562 และ 2563

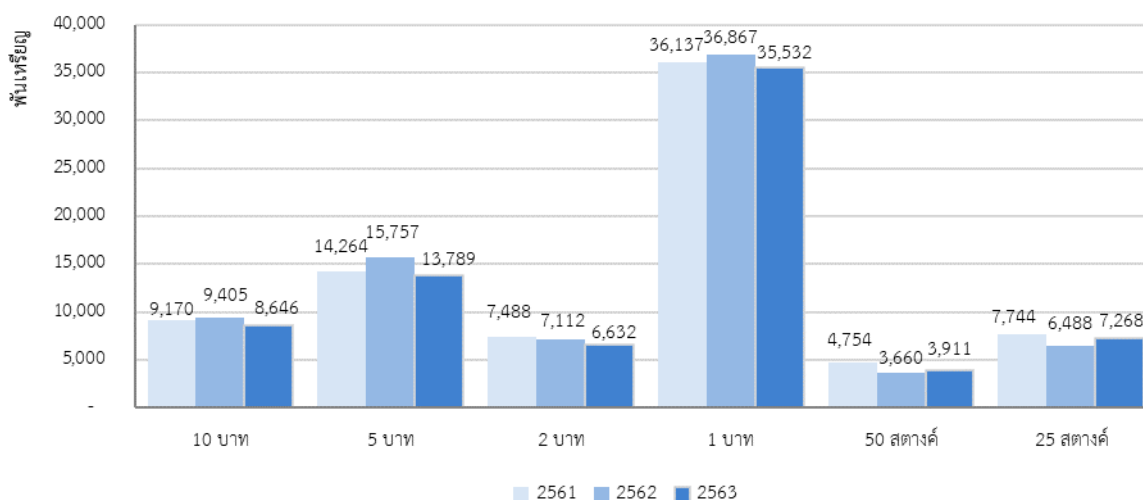


3) เปรียบเทียบผลการจ่ายแลกกับรับคืนเหรียญกษาปณ์สะสม จำแนกตามชนิดราคา ปีงบประมาณ พ.ศ. 2563 สิ้นสุดเดือนพฤษภาคม 2563

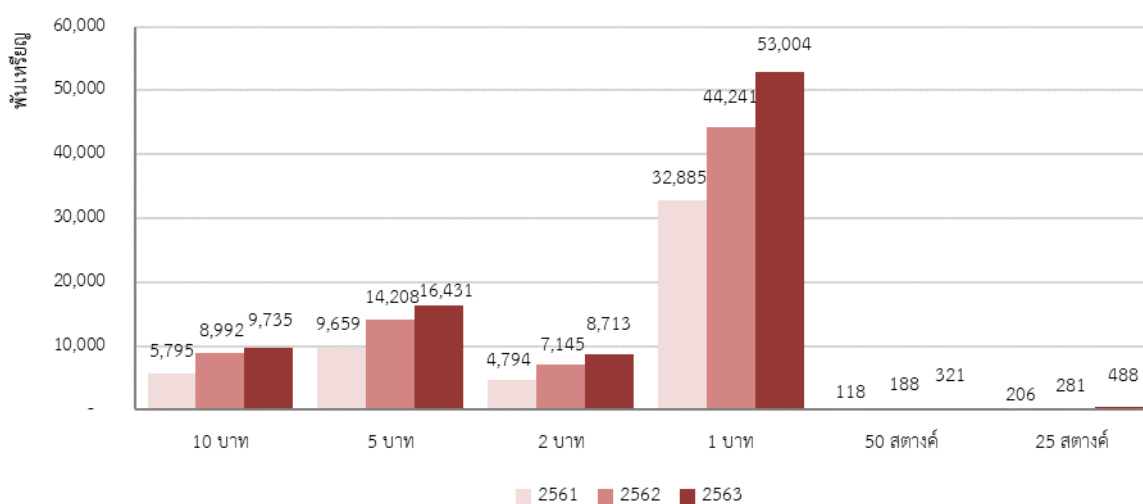


2.3 ศูนย์บริหารจัดการเหรียญกษาปณ์นครสวรรค์

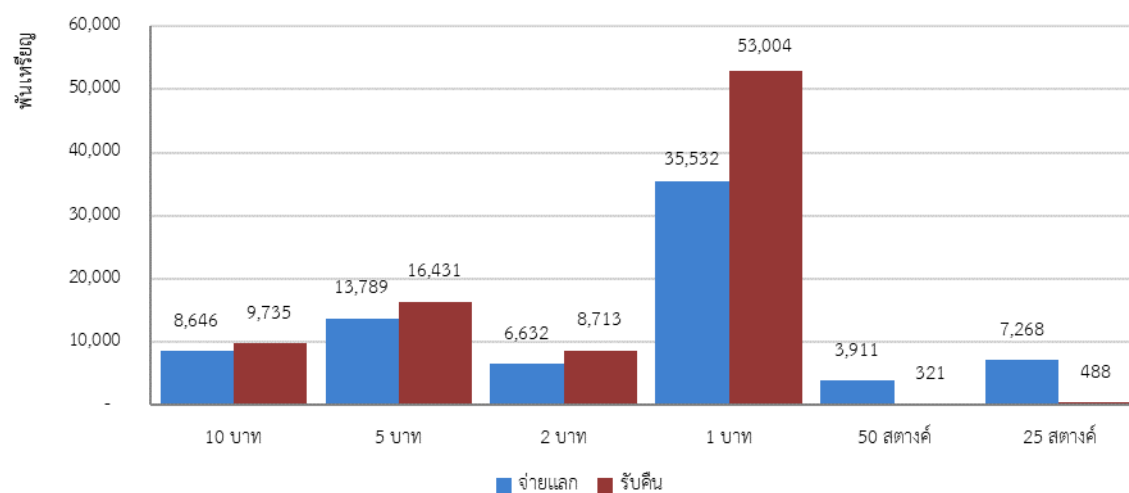
1) เปรียบเทียบผลการจ่ายแลกเหรียญกษาปณ์สะสม สิ้นสุดเดือนพฤษภาคม ปีงบประมาณ พ.ศ. 2561 2562 และ 2563



2) เปรียบเทียบผลการรับคืนเหรียญกษาปณ์สะสม สิ้นสุดเดือนพฤษภาคม ปีงบประมาณ พ.ศ. 2561 2562 และ 2563

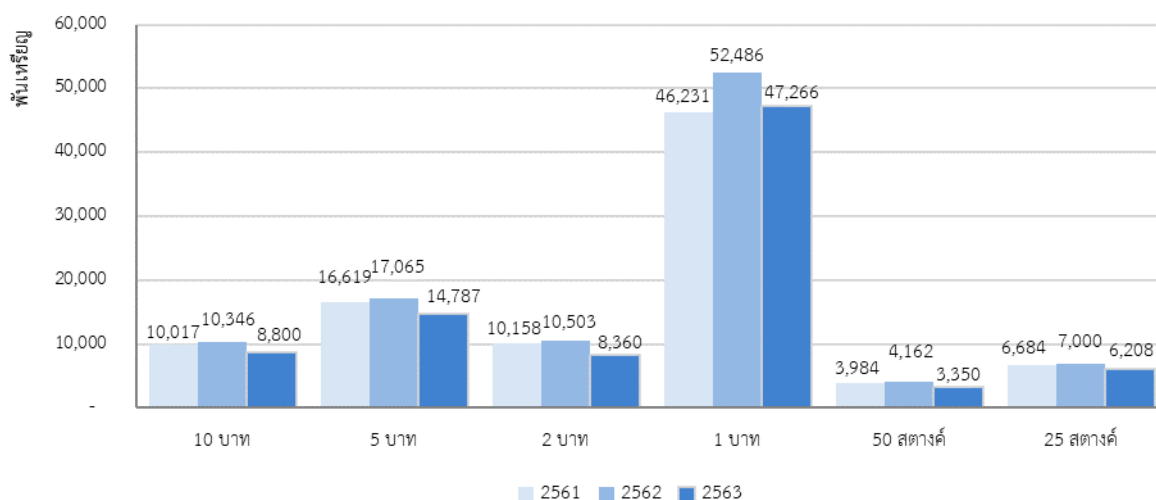


3) เปรียบเทียบผลการจ่ายแลกกับรับคืนเหรียญกษาปณ์สะสม จำแนกตามชนิดราคา ปีงบประมาณ พ.ศ. 2563 สิ้นสุดเดือนพฤษภาคม 2563

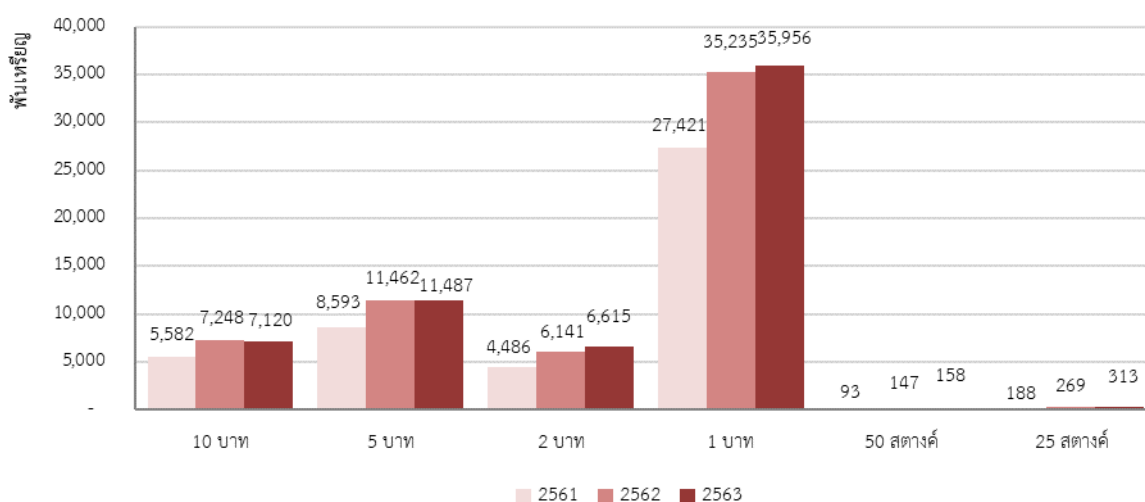


2.4 ศูนย์บริหารจัดการเหรียญกษาปณ์สงขลา

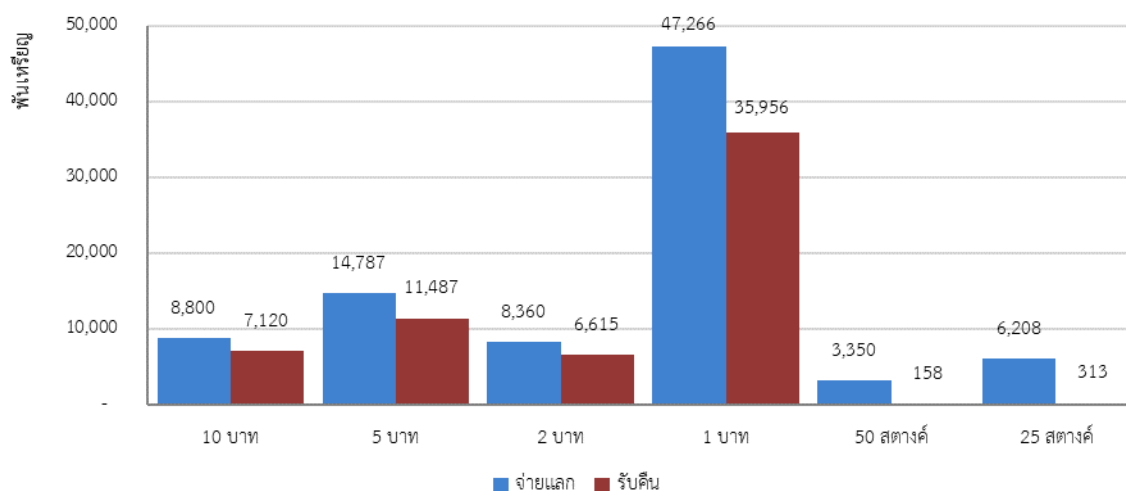
1) เปรียบเทียบผลการจ่ายแลกเหรียญกษาปณ์สะสม สิ้นสุดเดือนพฤษภาคม ปีงบประมาณ พ.ศ. 2561 2562 และ 2563



2) เปรียบเทียบผลการรับคืนเหรียญกษาปณ์สะสม สิ้นสุดเดือนพฤษภาคม ปีงบประมาณ พ.ศ. 2561 2562 และ 2563

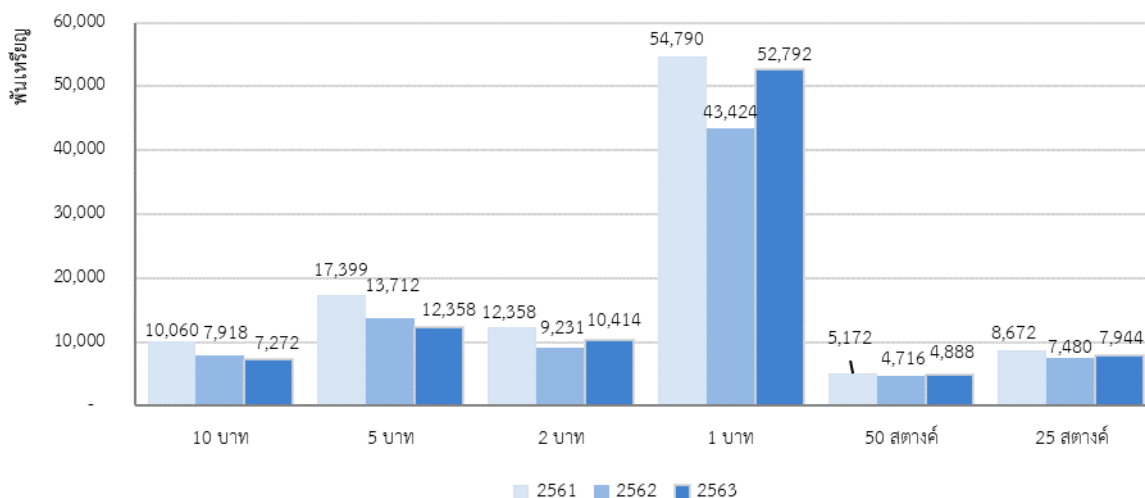


3) เปรียบเทียบผลการจ่ายแลกกับรับคืนเหรียญกษาปณ์สะสม จำแนกตามชนิดราคา ปีงบประมาณ พ.ศ. 2563 สิ้นสุดเดือนพฤษภาคม 2563

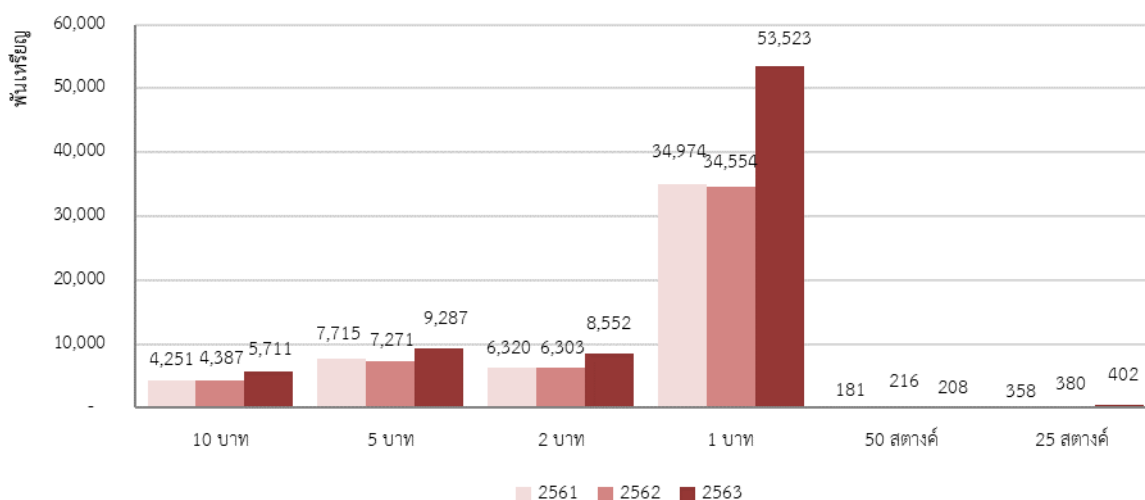


2.5 ศูนย์บริหารจัดการหนี้ยูกษาปณัศฐราชฐรธานี

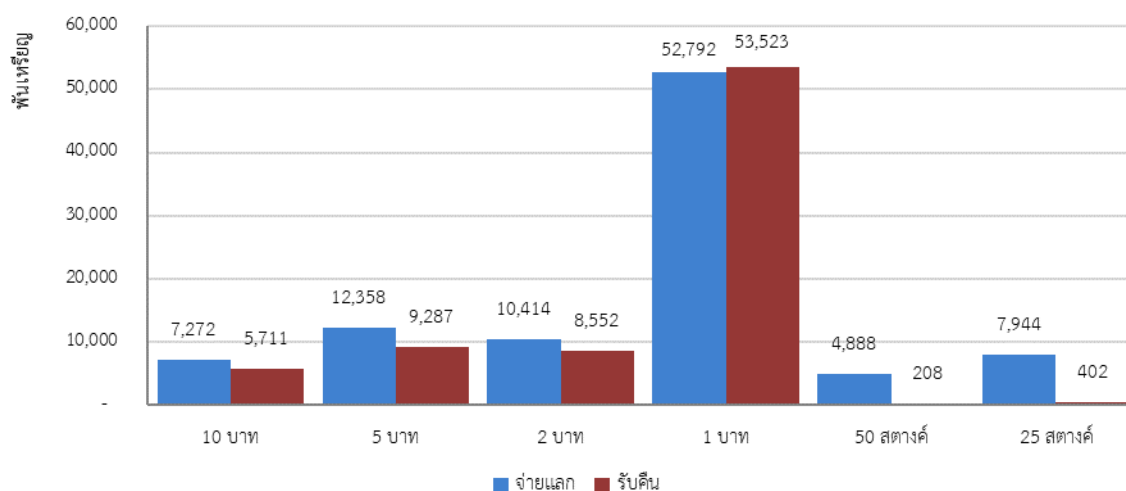
1) เปรียบเทียบผลการจ่ายแลกหนี้ยูกษาปณัศฐราชฐรธานี สิ้นสุดเดือนพฤษภาคม ปีงบประมาณ พ.ศ. 2561 2562 และ 2563



2) เปรียบเทียบผลการรับคืนหนี้ยูกษาปณัศฐราชฐรธานี สิ้นสุดเดือนพฤษภาคม ปีงบประมาณ พ.ศ. 2561 2562 และ 2563

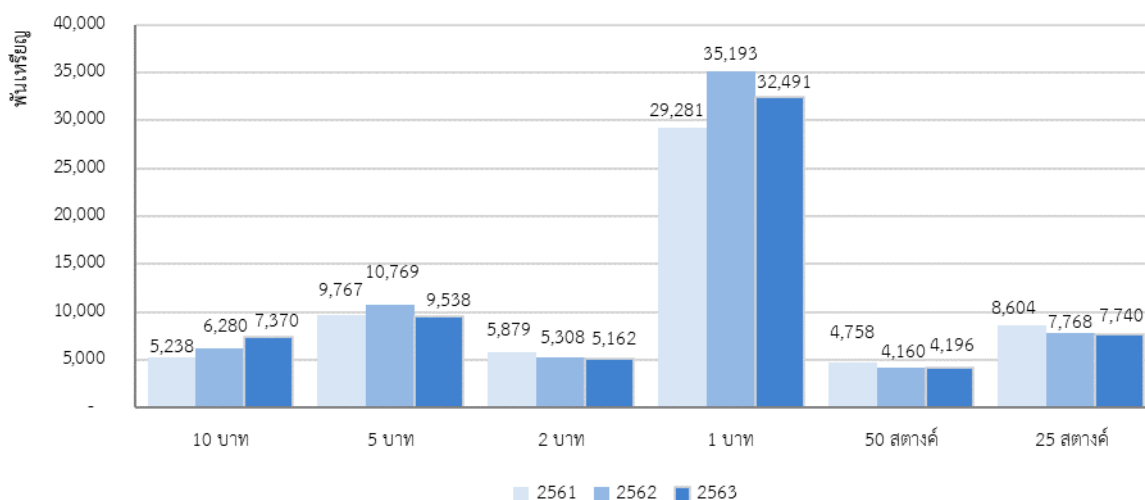


3) เปรียบเทียบผลการจ่ายแลกกับรับคืนหนี้ยูกษาปณัศฐราชฐรธานี จำแนกตามชนิดราคา ปีงบประมาณ พ.ศ. 2563 สิ้นสุดเดือนพฤษภาคม 2563

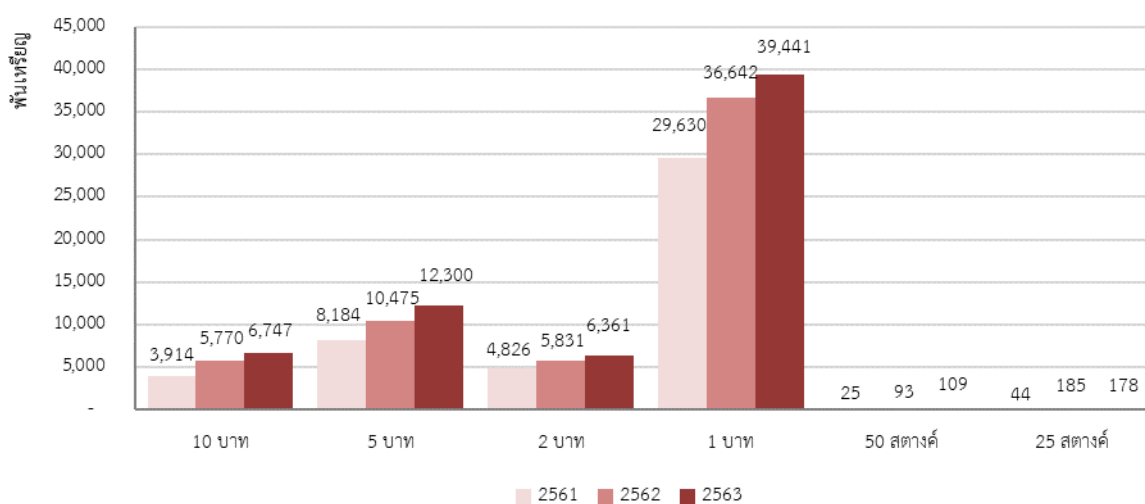


2.6 ศูนย์บริหารจัดการเหรียญกษาปณ์อุบลราชธานี

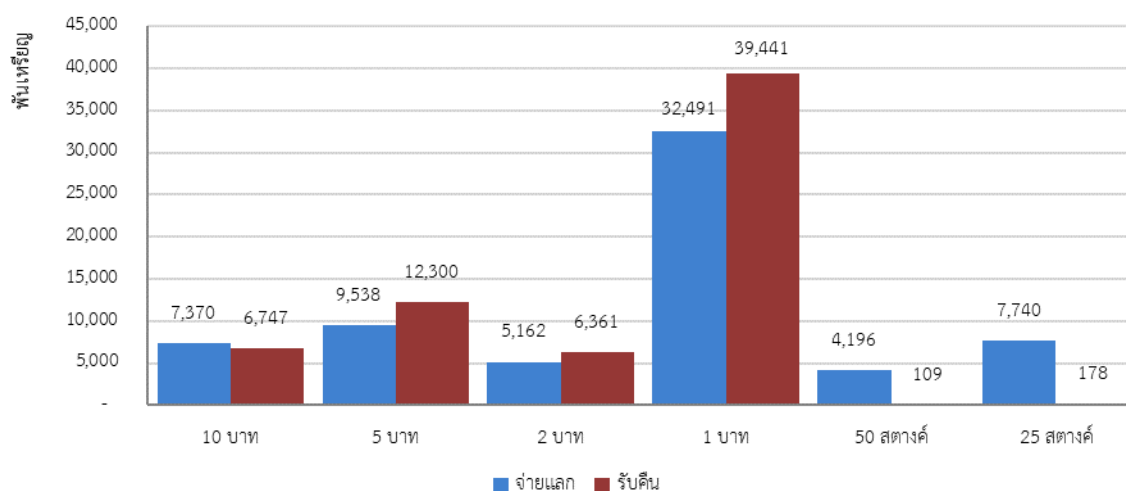
1) เปรียบเทียบผลการจ่ายแลกเหรียญกษาปณ์สะสม สิ้นสุดเดือนพฤษภาคม ปีงบประมาณ พ.ศ. 2561 2562 และ 2563



2) เปรียบเทียบผลการรับคืนเหรียญกษาปณ์สะสม สิ้นสุดเดือนพฤษภาคม ปีงบประมาณ พ.ศ. 2561 2562 และ 2563

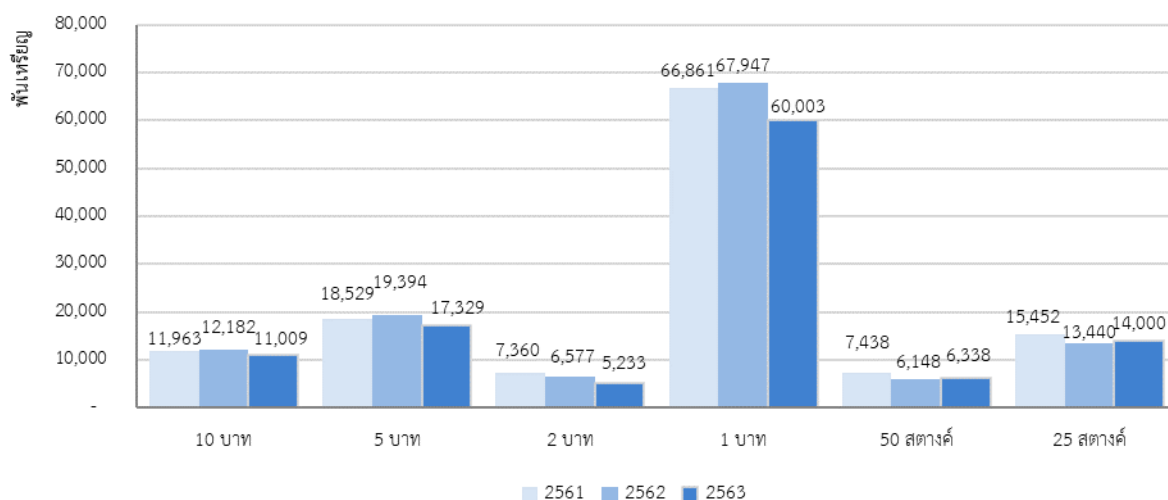


3) เปรียบเทียบผลการจ่ายแลกกับรับคืนเหรียญกษาปณ์สะสม จำแนกตามชนิดราคา ปีงบประมาณ พ.ศ. 2563 สิ้นสุดเดือนพฤษภาคม 2563

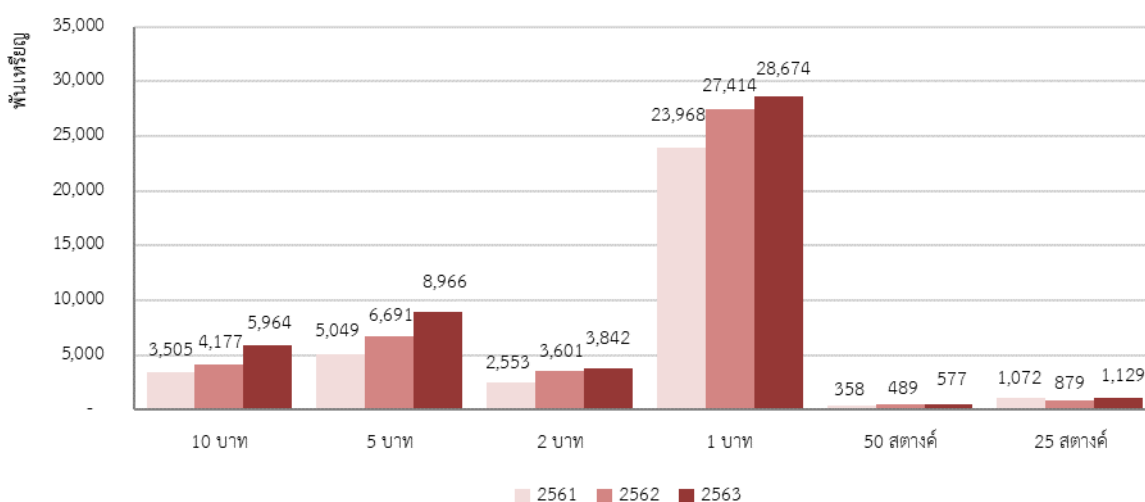


2.7 ศูนย์บริหารจัดการหนี้ผูกขาดเชียงใหม่

1) เปรียบเทียบผลการจ่ายแลกหนี้ผูกขาดปีงบประมาณ พ.ศ. 2561 2562 และ 2563



2) เปรียบเทียบผลการรับคืนหนี้ผูกขาดปีงบประมาณ พ.ศ. 2561 2562 และ 2563



3) เปรียบเทียบผลการจ่ายแลกกับรับคืนหนี้ผูกขาดปีงบประมาณ พ.ศ. 2563 สิ้นสุดเดือนพฤษภาคม 2563

