

สถิติการรับแลก-จ่ายแลกเหรียญกษาปณ์หมุนเวียนกรมธนารักษ์ ปีงบประมาณ พ.ศ. 2562

ประจำเดือนธันวาคม 2561

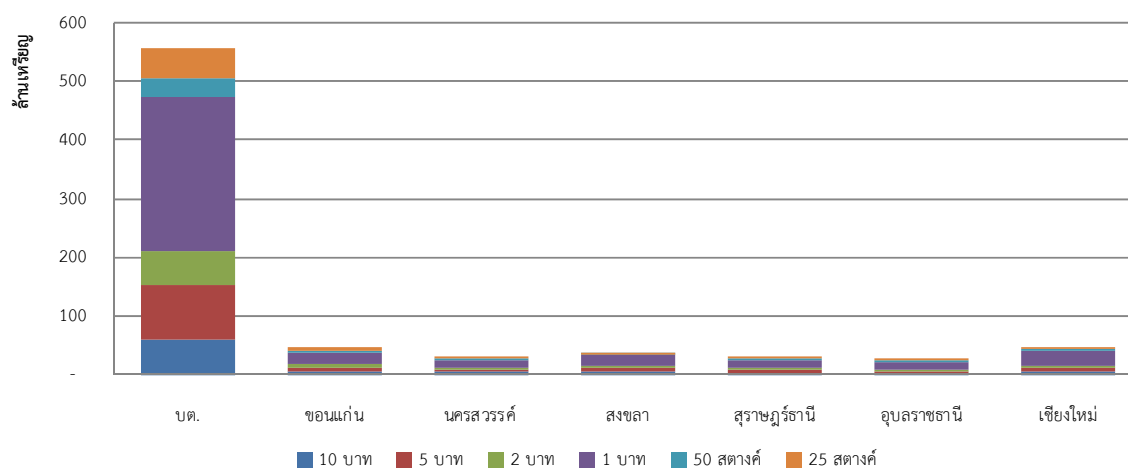
1. ภาพรวมการรับแลก-จ่ายแลกสะสมเหรียญกษาปณ์หมุนเวียนกรมธนารักษ์

1.1 ภาพรวมการจ่ายแลกเหรียญกษาปณ์หมุนเวียนสะสม (รวมทั้งระยะสั้น โลหะสองสีที่ระยะสั้น)

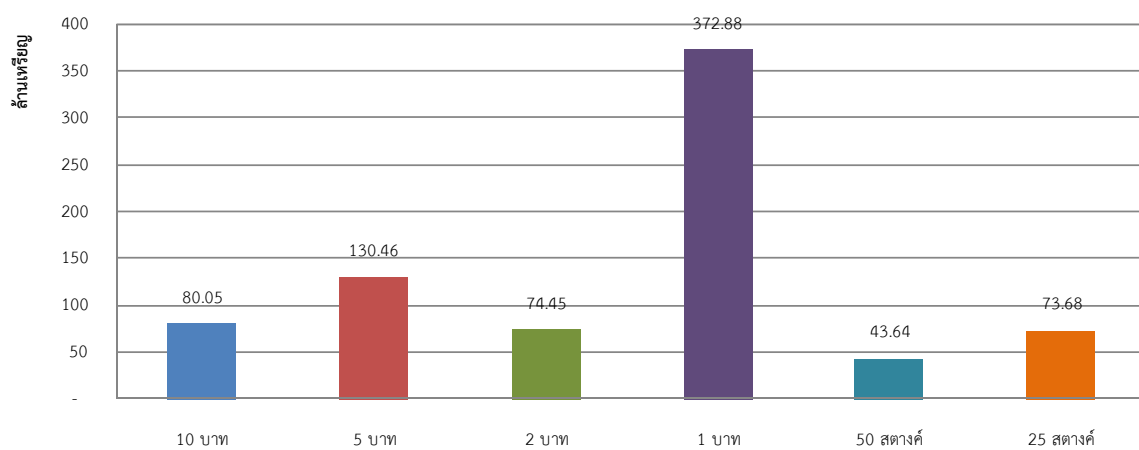
(หน่วย:เหรียญ)

	บต.	ขอนแก่น	นครสวรรค์	สงขลา	สุราษฎร์ธานี	อุบลราชธานี	เชียงใหม่	ผลรวมทั้งหมด
ตุลาคม	188,230,000	13,050,000	8,216,000	13,921,000	9,044,000	6,916,000	12,455,000	251,832,000
10 บาท	19,899,740	1,246,000	973,000	1,464,000	956,000	587,000	1,257,000	26,382,740
5 บาท	34,044,160	2,052,000	1,568,000	2,326,000	1,547,000	991,000	1,902,000	44,430,160
2 บาท	19,341,000	1,168,000	761,000	1,294,000	862,000	567,000	705,000	24,698,000
1 บาท	89,445,700	5,720,000	3,562,000	7,299,000	4,319,000	3,239,000	7,003,000	120,587,700
50 สตางค์	10,315,400	972,000	456,000	562,000	508,000	556,000	480,000	13,849,400
25 สตางค์	15,184,000	1,892,000	896,000	976,000	852,000	976,000	1,108,000	21,884,000
พฤศจิกายน	173,955,480	13,566,000	8,711,000	10,822,000	9,756,000	6,717,000	14,233,000	237,760,480
10 บาท	17,715,880	1,240,000	1,047,000	1,146,000	942,000	657,000	1,284,000	24,031,880
5 บาท	29,175,100	2,074,000	1,772,000	1,883,000	1,610,000	973,000	2,137,000	39,624,100
2 บาท	17,814,800	1,245,000	805,000	1,109,000	1,178,000	476,000	675,000	23,302,800
1 บาท	83,126,500	5,983,000	4,053,000	5,608,000	4,482,000	3,345,000	7,147,000	113,744,500
50 สตางค์	10,184,000	1,048,000	362,000	400,000	564,000	410,000	958,000	13,926,000
25 สตางค์	15,939,200	1,976,000	672,000	676,000	980,000	856,000	2,032,000	23,131,200
ธันวาคม	193,680,275	21,542,000	12,389,000	12,865,000	11,201,000	12,807,000	21,083,000	285,567,275
10 บาท	20,535,340	2,184,000	1,515,000	1,229,000	1,008,000	1,159,000	2,010,000	29,640,340
5 บาท	31,026,900	3,822,000	2,490,000	2,057,000	1,778,000	1,997,000	3,232,000	46,402,900
2 บาท	19,226,500	1,624,000	1,028,000	1,380,000	1,154,000	976,000	1,059,000	26,447,500
1 บาท	93,212,100	9,966,000	5,746,000	6,811,000	5,407,000	6,281,000	11,120,000	138,543,100
50 สตางค์	10,751,000	1,282,000	602,000	516,000	778,000	846,000	1,094,000	15,869,000
25 สตางค์	18,928,435	2,664,000	1,008,000	872,000	1,076,000	1,548,000	2,568,000	28,664,435
ผลรวมทั้งหมด	555,865,755	48,158,000	29,316,000	37,608,000	30,001,000	26,440,000	47,771,000	775,159,755

ก. แบ่งตามพื้นที่



ข. แบ่งตามชนิดราคา

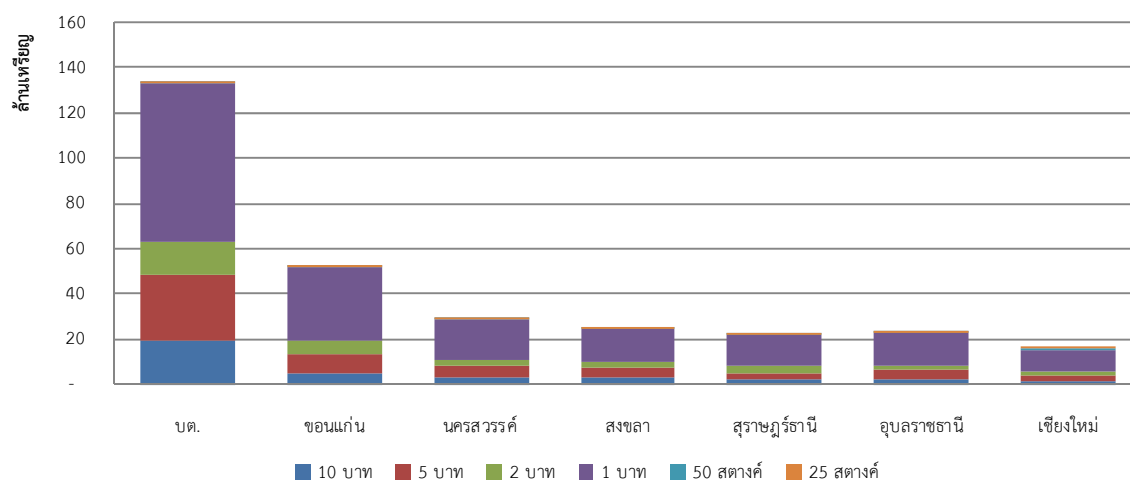


1.2 ภาพรวมการรับคืนเหรียญกษาปณ์หมุนเวียนสะสม (รวมทั้งระลีก โลหะสองสีที่ระลีก)

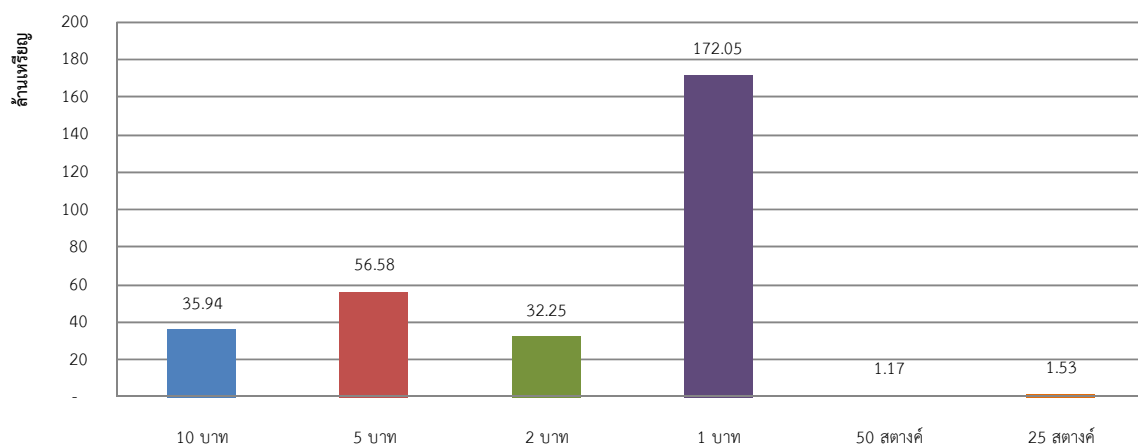
หน่วย: เหรียญ

	บต.	ขอนแก่น	นครสวรรค์	สงขลา	สุราษฎร์ธานี	อุบลราชธานี	เชียงใหม่	ผลรวมทั้งหมด
ตุลาคม	56,038,511	18,730,640	10,161,480	8,427,989	7,100,146	8,919,908	5,398,081	114,776,755
10 บาท	7,759,885	1,697,374	1,060,037	1,010,607	648,020	755,000	592,247	13,523,170
5 บาท	12,075,731	3,112,659	1,757,926	1,501,812	1,096,720	1,508,000	867,914	21,920,762
2 บาท	6,138,914	1,907,106	1,072,611	856,820	925,200	957,000	559,916	12,417,567
1 บาท	29,162,263	11,916,457	6,228,214	5,039,010	4,415,006	5,637,908	3,309,982	65,708,840
50 สตางค์	473,718	28,876	17,596	7,940	6,800	18,000	29,602	582,532
25 สตางค์	428,000	68,168	25,096	11,800	8,400	44,000	38,420	623,884
พฤศจิกายน	38,060,250	18,280,332	10,112,699	7,756,450	8,648,834	8,371,858	5,831,484	97,061,907
10 บาท	5,615,000	1,692,898	1,172,620	928,709	794,050	863,815	528,912	11,596,004
5 บาท	8,722,000	3,104,446	1,838,983	1,513,946	1,056,900	1,471,266	892,365	18,599,906
2 บาท	4,874,250	2,382,104	974,798	725,205	1,043,300	868,674	461,931	11,330,262
1 บาท	18,451,000	10,975,252	6,108,124	4,543,330	5,665,984	5,122,705	3,870,170	54,736,565
50 สตางค์	170,000	45,588	6,946	18,180	35,000	19,002	23,706	318,422
25 สตางค์	228,000	80,044	11,228	27,080	53,600	26,396	54,400	480,748
ธันวาคม	40,267,432	15,307,964	8,347,946	8,120,553	6,066,744	5,230,672	4,359,359	87,700,670
10 บาท	6,116,799	1,371,357	982,402	884,644	509,370	561,000	397,729	10,823,301
5 บาท	7,902,725	2,544,293	1,472,443	1,474,464	899,800	990,000	779,641	16,063,366
2 บาท	3,458,908	1,552,561	774,179	963,155	784,200	513,000	458,802	8,504,805
1 บาท	22,385,000	9,747,273	5,092,816	4,739,610	3,831,574	3,152,672	2,657,891	51,606,836
50 สตางค์	172,000	26,836	10,034	21,840	15,800	6,000	20,864	273,374
25 สตางค์	232,000	65,644	16,072	36,840	26,000	8,000	44,432	428,988
ผลรวมทั้งหมด	134,366,193	52,318,936	28,622,125	24,304,992	21,815,724	22,522,438	15,588,924	299,539,332

ก. แบ่งตามพื้นที่



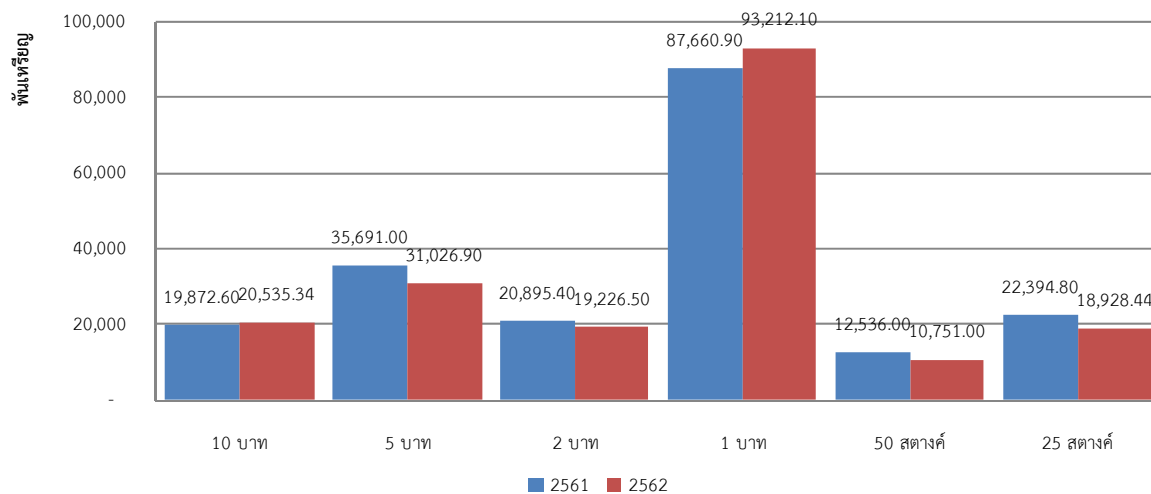
ข. แบ่งตามชนิดราคา



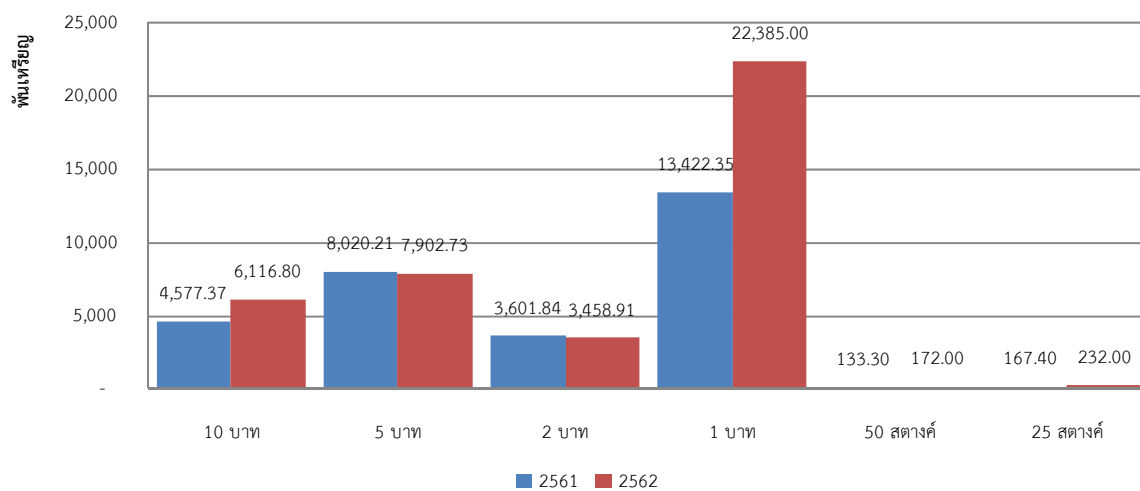
2. มิติด้านผลการดำเนินงานแต่ละศูนย์บริหารจัดการเหรียญกษาปณ์ (หน่วย: พันเหรียญ)

2.1 สำนักบริหารเงินตรา

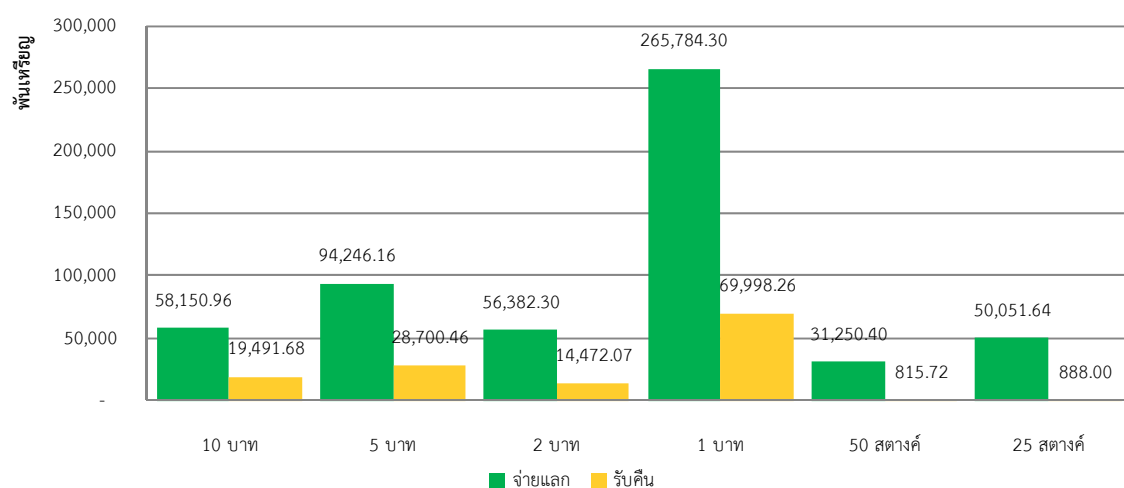
1) เปรียบเทียบผลการจ่ายแลกเหรียญกษาปณ์ เดือนธันวาคม ปีงบประมาณ พ.ศ. 2561 และ 2562



2) เปรียบเทียบผลการรับคืนเหรียญกษาปณ์ เดือนธันวาคม ปีงบประมาณ พ.ศ. 2561 และ 2562

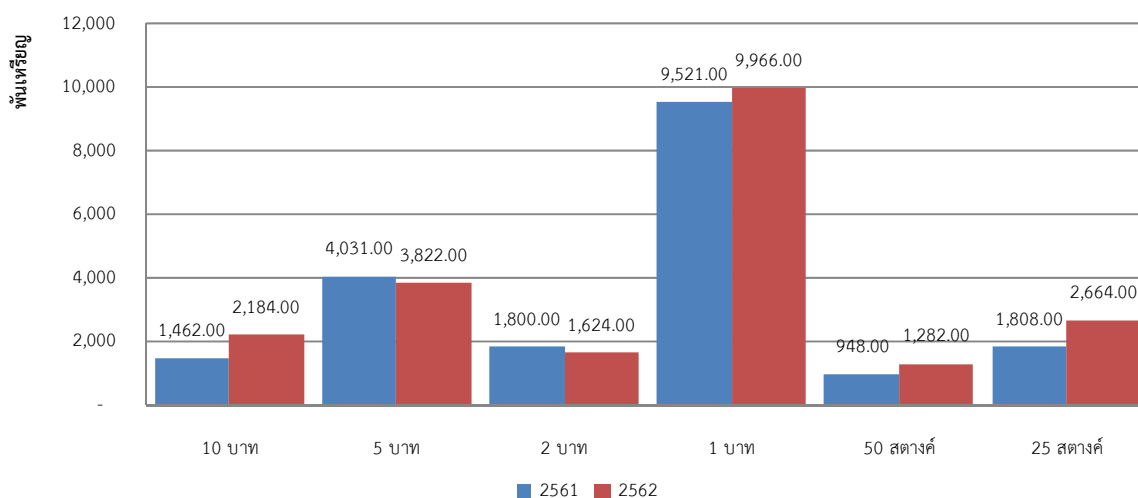


3) เปรียบเทียบผลการจ่ายแลกกับรับคืนเหรียญกษาปณ์สะสม จำแนกตามชนิดราคา ปีงบประมาณ พ.ศ. 2562 สิ้นสุดเดือนธันวาคม 2561

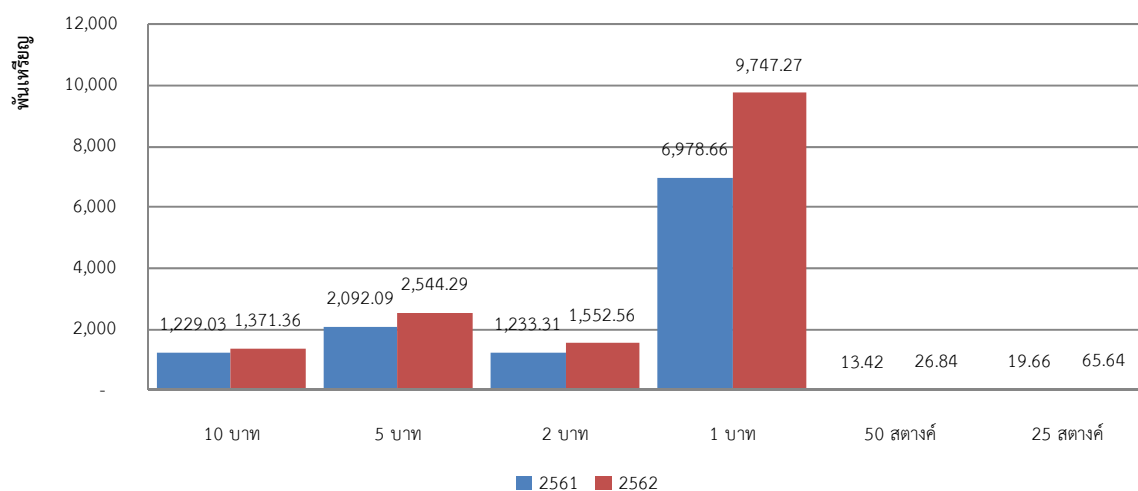


2.2 ศูนย์บริหารจัดการเหรียญกษาปณ์ขอนแก่น

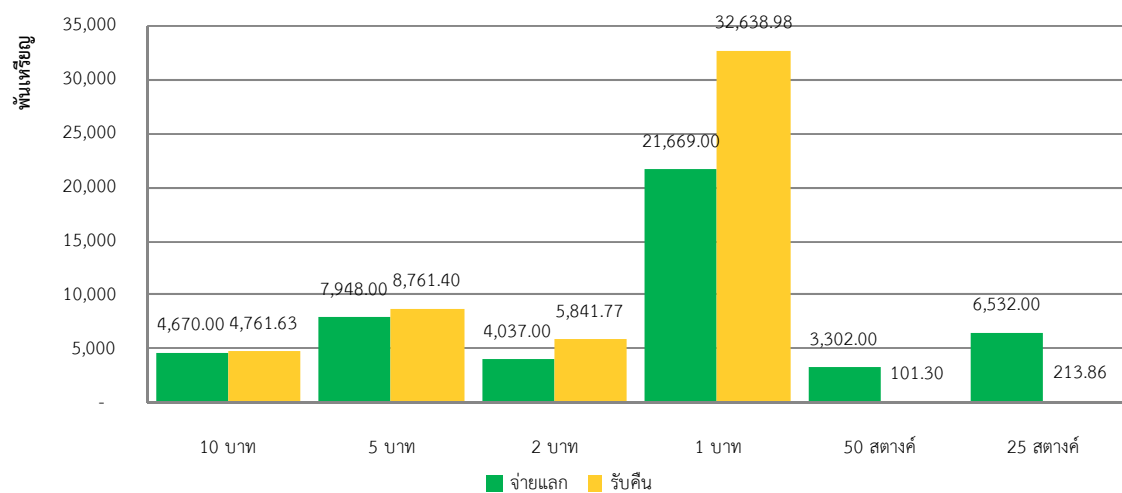
1) เปรียบเทียบผลการจ่ายแลกเหรียญกษาปณ์ เดือนธันวาคม ปีงบประมาณ พ.ศ. 2561 และ 2562



2) เปรียบเทียบผลการรับคืนเหรียญกษาปณ์ เดือนธันวาคม ปีงบประมาณ พ.ศ. 2561 และ 2562

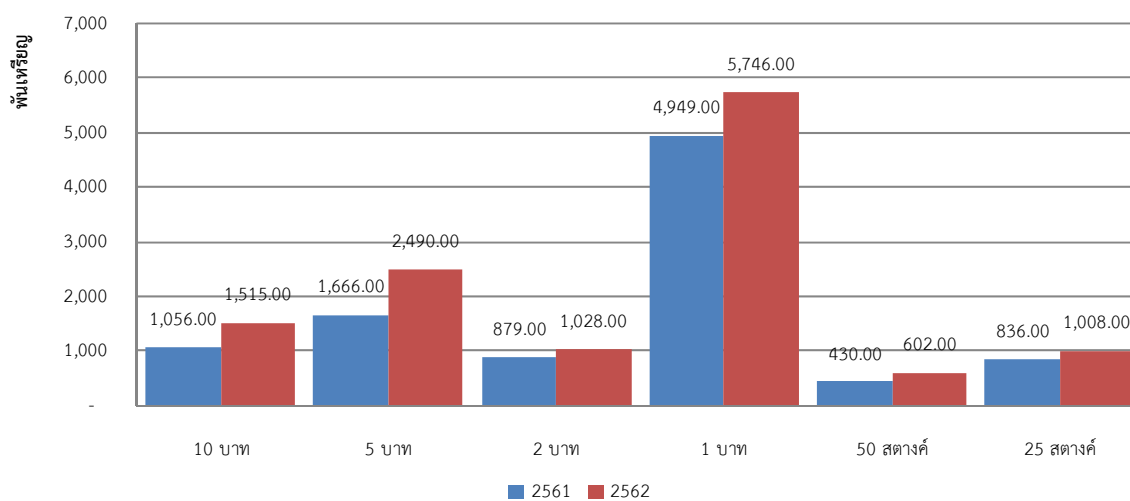


3) เปรียบเทียบผลการจ่ายแลกกับรับคืนเหรียญกษาปณ์สะสม จำแนกตามชนิดราคา ปีงบประมาณ พ.ศ. 2562 สิ้นสุดเดือนธันวาคม 2561

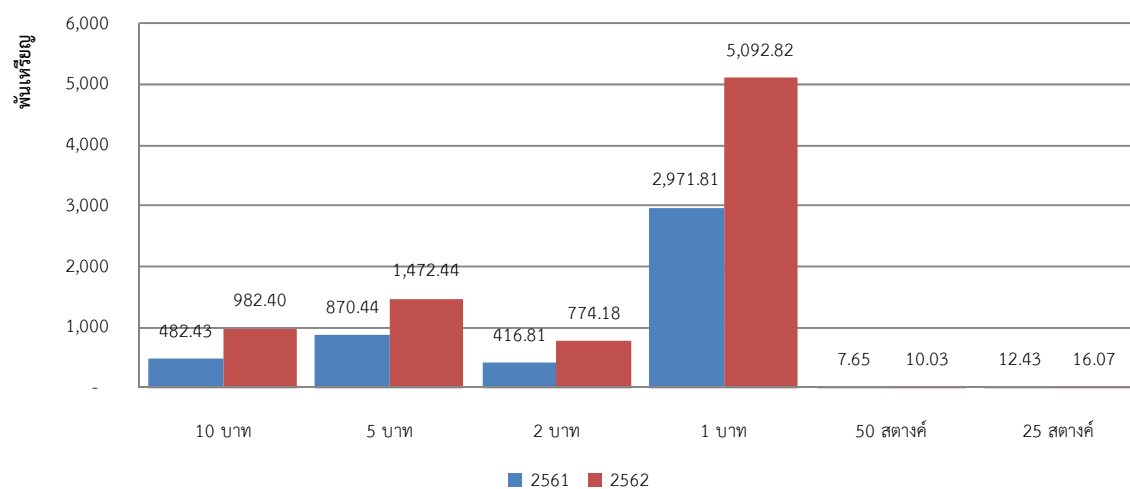


2.3 ศูนย์บริหารจัดการเหรียญกษาปณ์นครสวรรค์

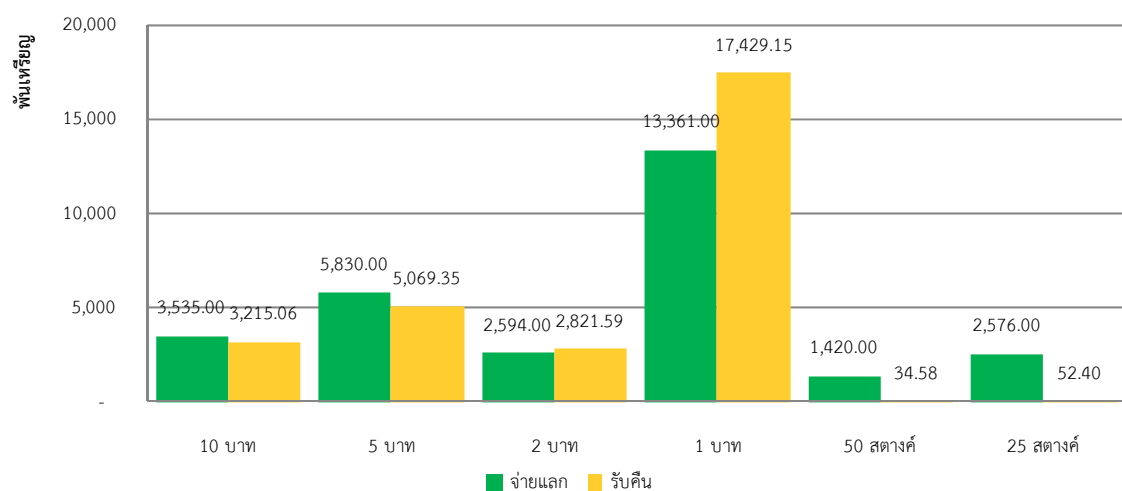
1) เปรียบเทียบผลการจ่ายแลกเหรียญกษาปณ์ เดือนธันวาคม ปีงบประมาณ พ.ศ. 2561 และ 2562



2) เปรียบเทียบผลการรับคืนเหรียญกษาปณ์ เดือนธันวาคม ปีงบประมาณ พ.ศ. 2561 และ 2562

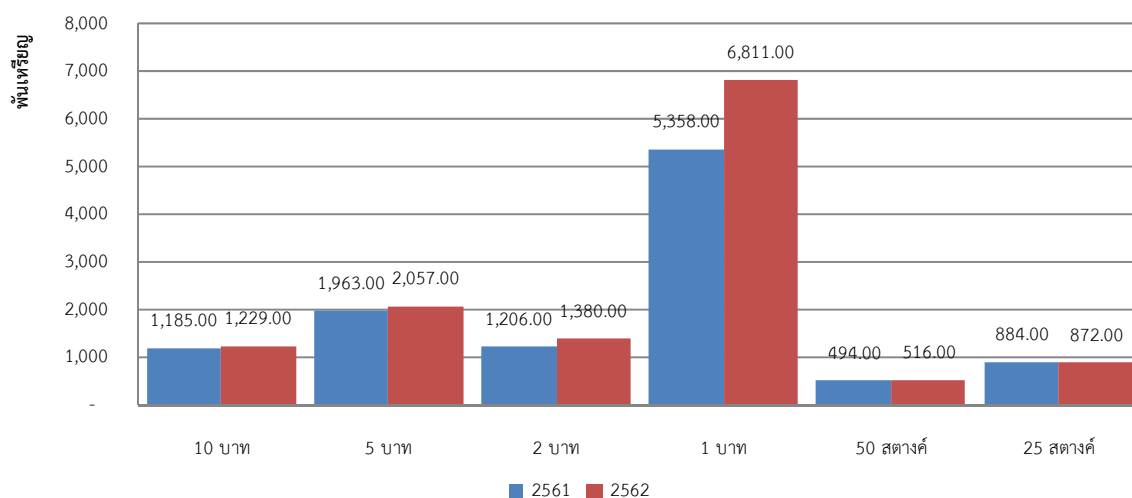


3) เปรียบเทียบผลการจ่ายแลกกับรับคืนเหรียญกษาปณ์สะสม จำแนกตามชนิดราคา ปีงบประมาณ พ.ศ. 2562 สิ้นสุดเดือนธันวาคม 2561

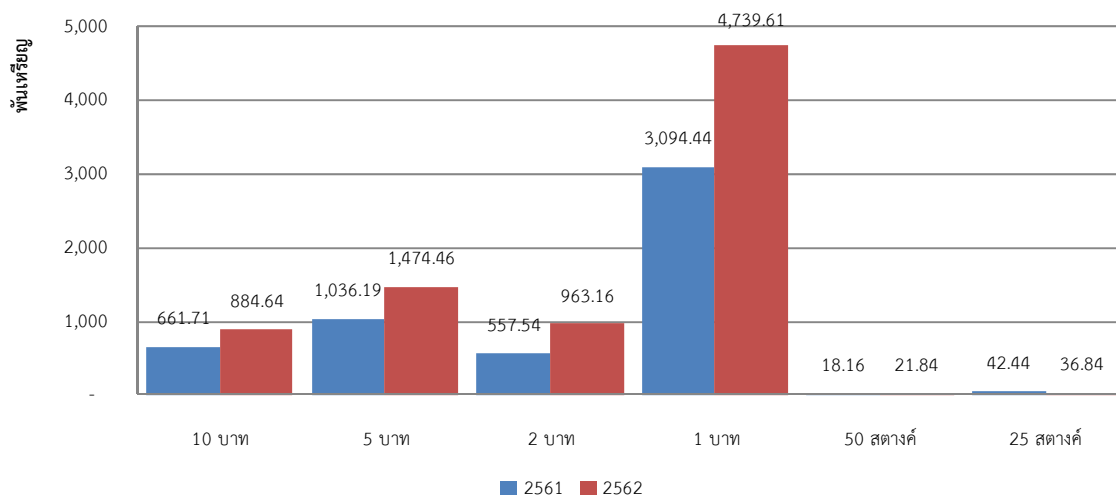


2.4 ศูนย์บริหารจัดการเหรียญกษาปณ์สงขลา

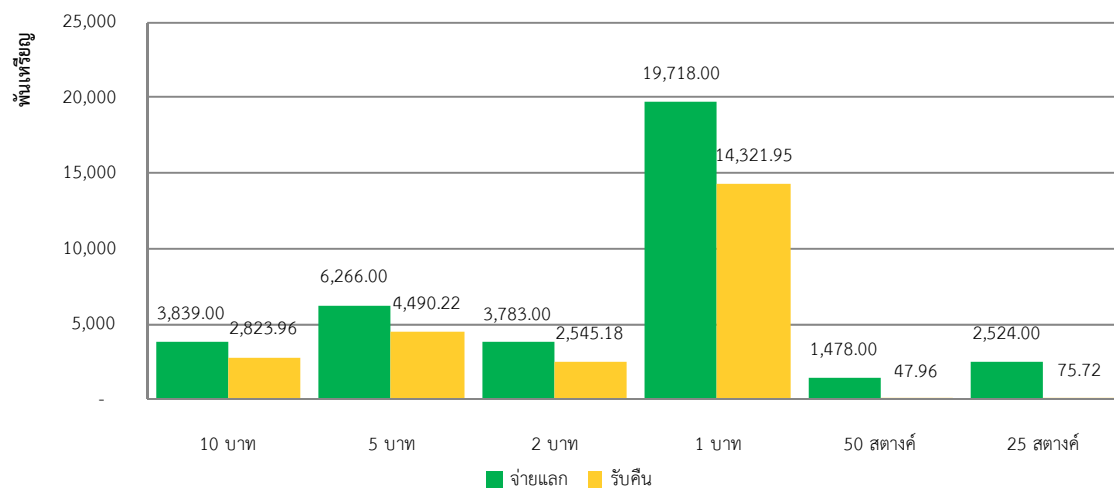
1) เปรียบเทียบผลการจ่ายแลกเหรียญกษาปณ์ เดือนธันวาคม ปีงบประมาณ พ.ศ. 2561 และ 2562



2) เปรียบเทียบผลการรับคืนเหรียญกษาปณ์ เดือนธันวาคม ปีงบประมาณ พ.ศ. 2561 และ 2562

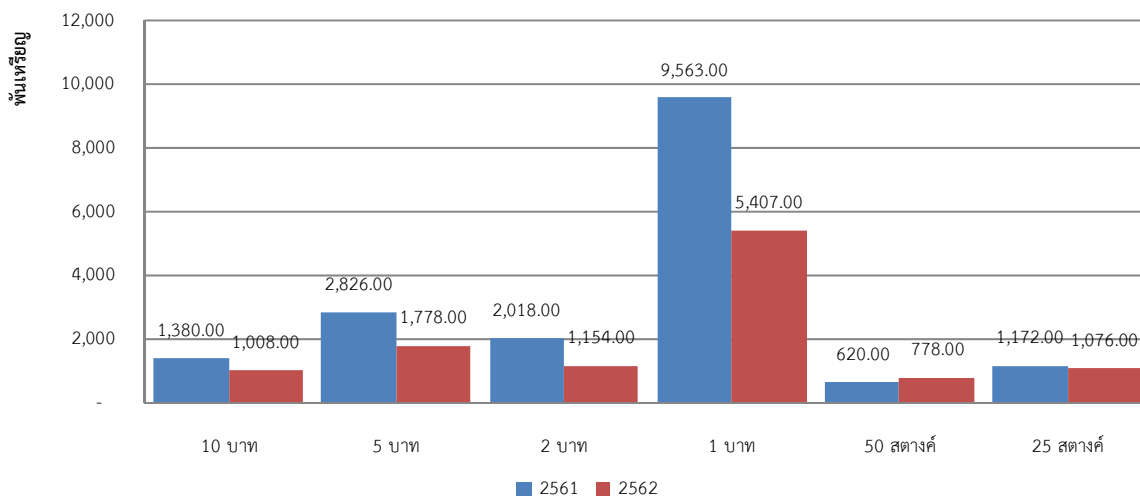


3) เปรียบเทียบผลการจ่ายแลกกับรับคืนเหรียญกษาปณ์สะสม จำแนกตามชนิดราคา ปีงบประมาณ พ.ศ. 2562 สิ้นสุดเดือนธันวาคม 2561

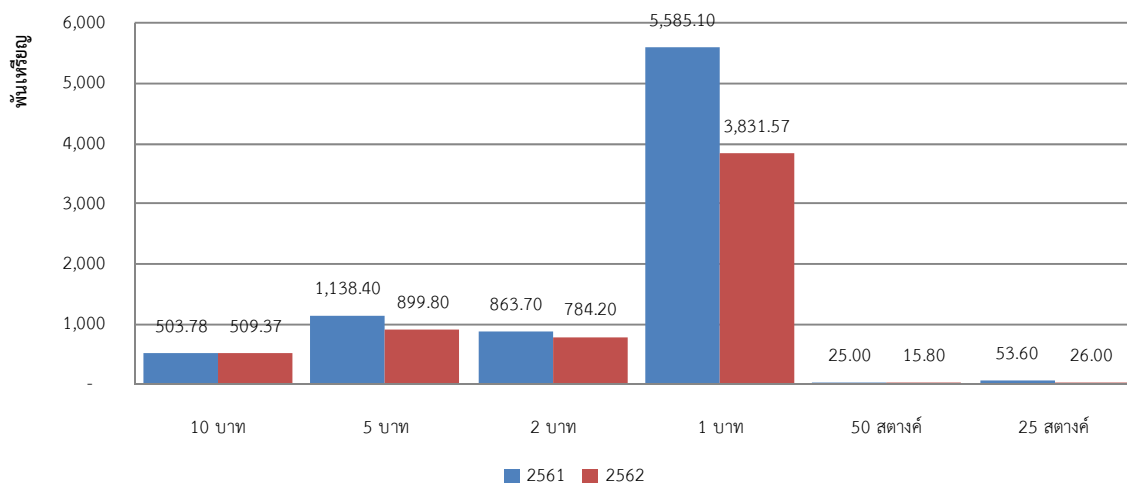


2.5 ศูนย์บริหารจัดการเหรียญกษาปณ์สุราษฎร์ธานี

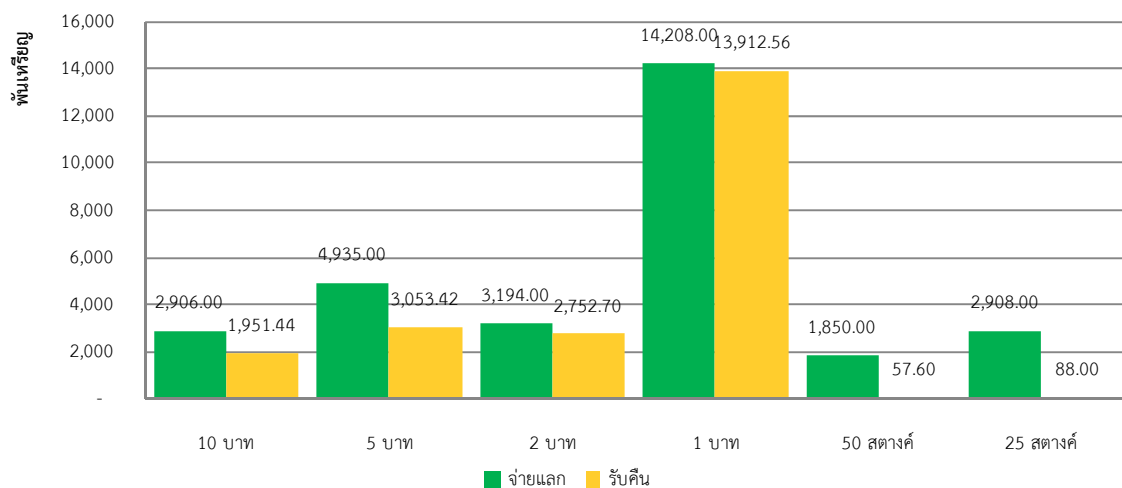
1) เปรียบเทียบผลการจ่ายแลกเหรียญกษาปณ์ เดือนธันวาคม ปีงบประมาณ พ.ศ. 2561 และ 2562



2) เปรียบเทียบผลการรับคืนเหรียญกษาปณ์ เดือนธันวาคม ปีงบประมาณ พ.ศ. 2561 และ 2562

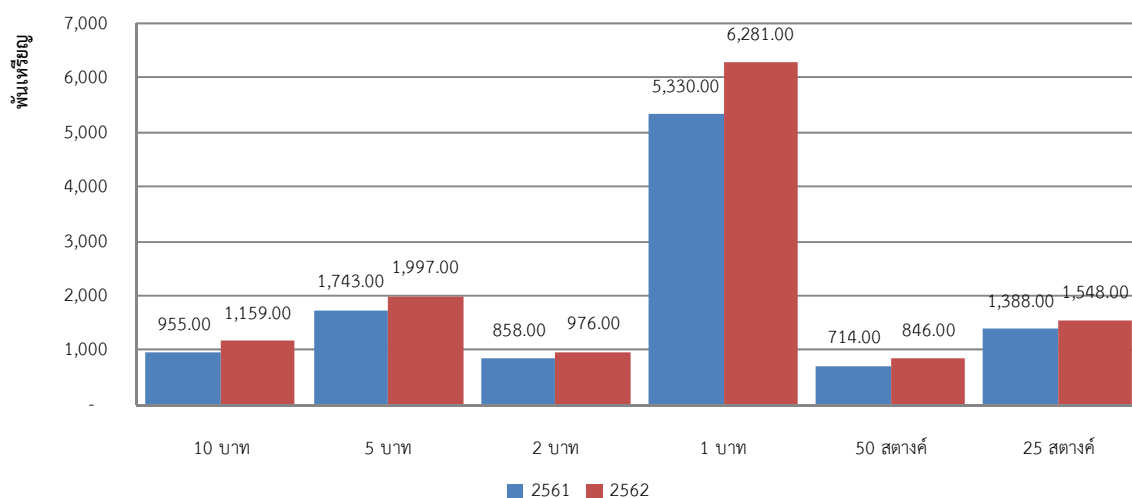


3) เปรียบเทียบผลการจ่ายแลกกับรับคืนเหรียญกษาปณ์สะสม จำแนกตามชนิดราคา ปีงบประมาณ พ.ศ. 2562 สิ้นสุดเดือนธันวาคม 2561

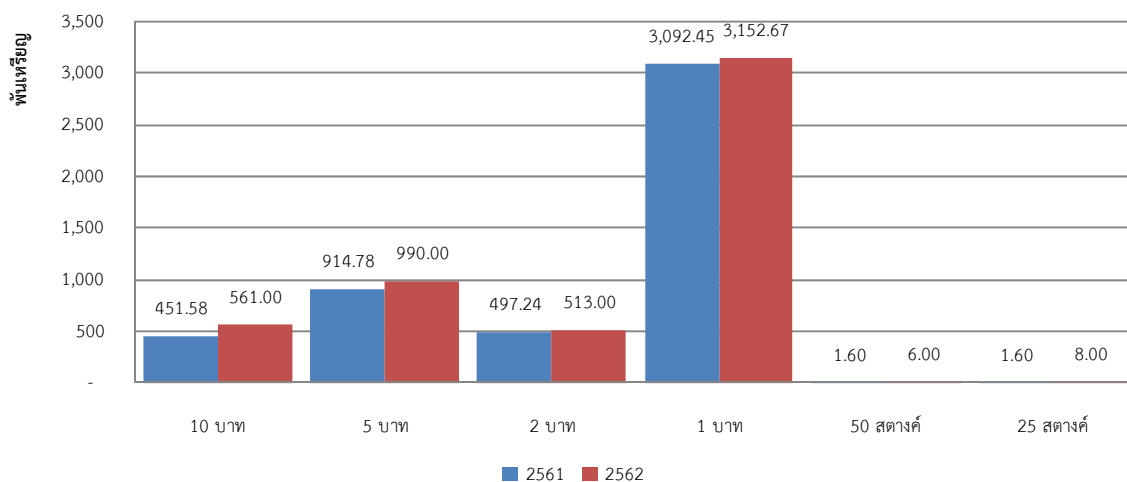


2.6 ศูนย์บริหารจัดการเหรียญกษาปณ์อุบลราชธานี

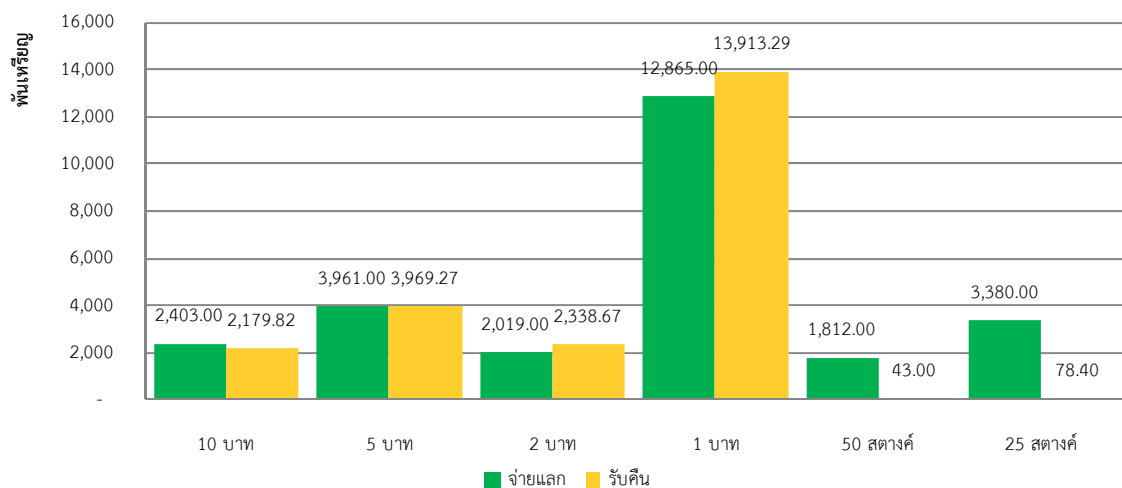
1) เปรียบเทียบผลการจ่ายแลกเหรียญกษาปณ์ เดือนธันวาคม ปีงบประมาณ พ.ศ. 2561 และ 2562



2) เปรียบเทียบผลการรับคืนเหรียญกษาปณ์ เดือนธันวาคม ปีงบประมาณ พ.ศ. 2561 และ 2562

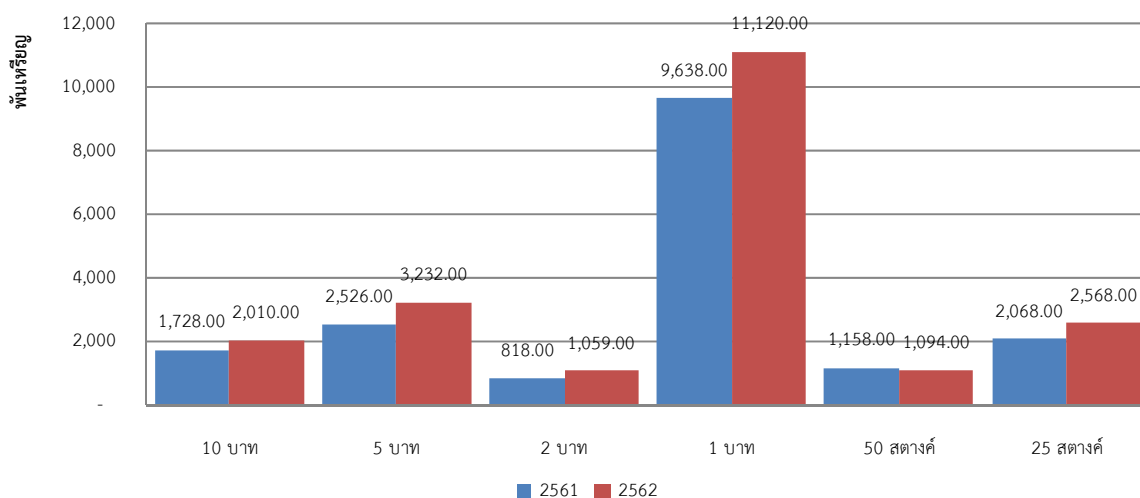


3) เปรียบเทียบผลการจ่ายแลกกับรับคืนเหรียญกษาปณ์สะสม จำแนกตามชนิดราคา ปีงบประมาณ พ.ศ. 2562 สิ้นสุดเดือนธันวาคม 2561

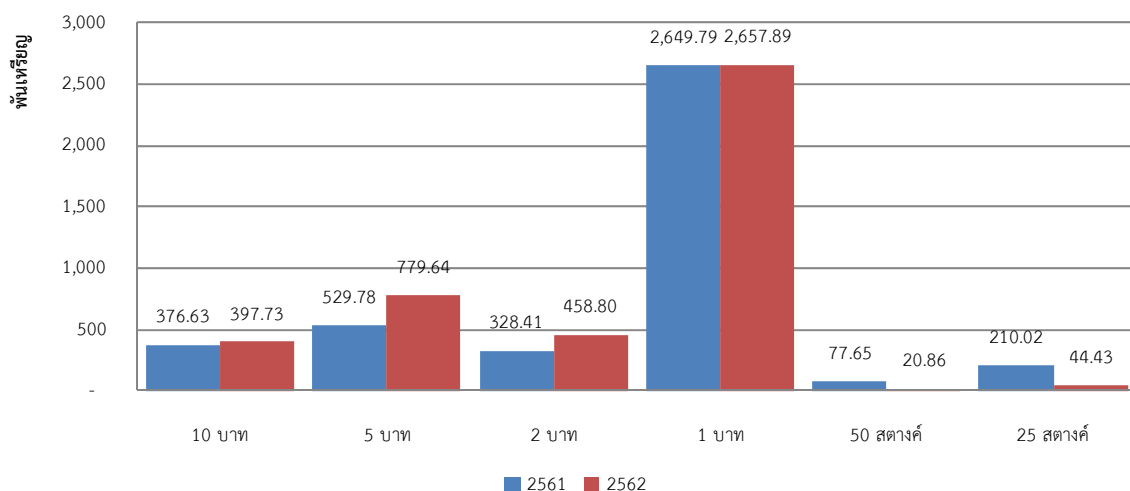


2.7 ศูนย์บริหารจัดการเหรียญกษาปณ์เชียงใหม่

1) เปรียบเทียบผลการจ่ายแลกเหรียญกษาปณ์ เดือนธันวาคม ปีงบประมาณ พ.ศ. 2561 และ 2562



2) เปรียบเทียบผลการรับคืนเหรียญกษาปณ์ เดือนธันวาคม ปีงบประมาณ พ.ศ. 2561 และ 2562



3) เปรียบเทียบผลการจ่ายแลกกับรับคืนเหรียญกษาปณ์สะสม จำแนกตามชนิดราคา ปีงบประมาณ พ.ศ. 2562 สิ้นสุดเดือนธันวาคม 2561

