

สถิติการรับแลก-จ่ายแลกเหรียญกษาปณ์หมุนเวียนกรมธนารักษ์ ปีงบประมาณ พ.ศ. 2565
สิ้นสุดเดือนมีนาคม 2565

1. ภาพรวมการจ่ายแลก - รับคืนเหรียญกษาปณ์หมุนเวียนกรมธนารักษ์

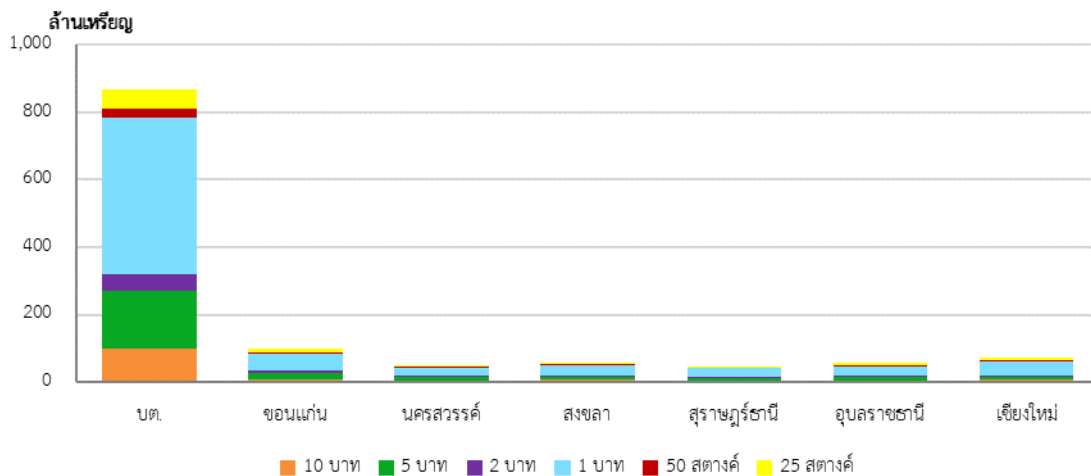
1.1 การจ่ายแลกเหรียญกษาปณ์หมุนเวียนสะสม (รวมทั้งหมด)

หน่วย: เหรียญ

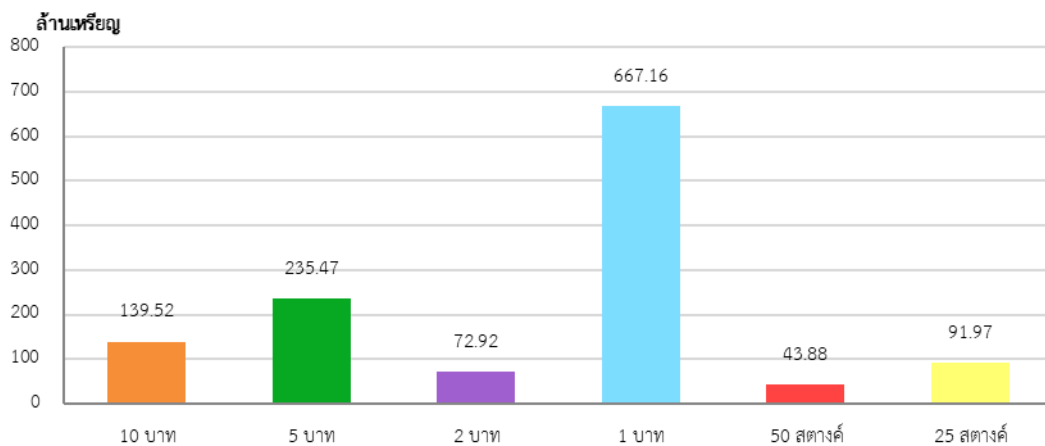
ผลรวมของจำนวน								
	บต.	ขอนแก่น	นครสวรรค์	สงขลา	สุราษฎร์ธานี	อุบลราชธานี	เชียงใหม่	Grand Total
ตุลาคม	127,185,500	12,816,000	6,376,000	10,488,000	6,754,000	6,373,000	9,478,000	179,470,500
10 บาท	14,339,500	1,016,000	739,000	1,099,000	747,000	639,000	1,020,000	19,599,500
5 บาท	25,541,000	1,838,000	1,132,000	1,881,000	1,123,000	1,014,000	1,233,000	33,762,000
2 บาท	7,275,000	1,016,000	286,000	550,000	627,000	376,000	518,000	10,648,000
1 บาท	66,062,800	5,660,000	3,071,000	5,778,000	3,439,000	3,174,000	4,767,000	91,951,800
50 สตางค์	4,097,200	1,102,000	336,000	388,000	282,000	426,000	552,000	7,183,200
25 สตางค์	9,870,000	2,184,000	812,000	792,000	536,000	744,000	1,388,000	16,326,000
พฤศจิกายน	131,415,800	15,096,000	7,149,000	8,570,000	7,188,000	6,588,000	10,962,000	186,968,800
10 บาท	15,843,100	1,245,000	826,000	1,052,000	862,000	675,000	1,255,000	21,758,100
5 บาท	27,653,500	2,423,000	1,237,000	1,647,000	1,325,000	1,041,000	1,399,000	36,725,500
2 บาท	7,457,000	1,434,000	374,000	595,000	700,000	346,000	778,000	11,684,000
1 บาท	68,364,000	6,988,000	3,496,000	4,648,000	3,375,000	3,304,000	5,894,000	96,069,000
50 สตางค์	3,884,200	958,000	420,000	200,000	338,000	446,000	508,000	6,754,200
25 สตางค์	8,214,000	2,048,000	796,000	428,000	588,000	776,000	1,128,000	13,978,000
ธันวาคม	161,062,600	30,876,000	12,980,000	10,669,000	9,696,000	17,301,000	16,452,000	259,036,600
10 บาท	19,121,500	2,686,000	1,520,000	1,131,000	1,057,000	1,584,000	1,621,000	28,720,500
5 บาท	31,921,800	5,116,000	2,654,000	1,919,000	1,737,000	2,940,000	2,233,000	48,520,800
2 บาท	9,335,100	1,607,000	698,000	670,000	746,000	873,000	563,000	14,492,100
1 บาท	85,463,600	17,203,000	6,614,000	6,017,000	5,172,000	9,588,000	9,773,000	139,830,600
50 สตางค์	4,815,000	1,436,000	526,000	308,000	396,000	800,000	690,000	8,971,000
25 สตางค์	10,405,600	2,828,000	968,000	624,000	588,000	1,516,000	1,572,000	18,501,600
มกราคม	129,283,300	14,384,000	7,235,000	8,406,000	8,155,000	6,631,000	6,757,000	180,851,300
10 บาท	15,349,300	1,612,000	962,000	995,000	878,000	758,000	636,000	21,190,300
5 บาท	25,799,400	2,672,000	1,421,000	1,518,000	1,341,000	1,284,000	926,000	34,961,400
2 บาท	7,042,300	2,025,000	370,000	495,000	588,000	452,000	207,000	11,179,300
1 บาท	67,130,700	5,379,000	3,874,000	4,670,000	4,328,000	3,331,000	3,496,000	92,208,700
50 สตางค์	4,498,400	884,000	208,000	256,000	416,000	294,000	412,000	6,968,400
25 สตางค์	9,463,200	1,812,000	400,000	472,000	604,000	512,000	1,080,000	14,343,200
กุมภาพันธ์	131,555,300	11,585,000	6,714,000	8,567,000	7,870,000	7,534,000	14,238,000	188,063,300
10 บาท	14,795,100	1,386,000	736,000	873,000	852,000	888,000	1,448,000	20,978,100
5 บาท	25,862,900	2,200,000	1,205,000	1,485,000	1,356,000	1,372,000	1,856,000	35,336,900
2 บาท	7,178,000	594,000	342,000	516,000	645,000	331,000	687,000	10,293,000
1 บาท	74,384,700	5,829,000	3,643,000	5,015,000	4,223,000	3,757,000	8,035,000	104,886,700
50 สตางค์	3,009,600	552,000	272,000	234,000	314,000	374,000	668,000	5,423,600
25 สตางค์	6,325,000	1,024,000	516,000	444,000	480,000	812,000	1,544,000	11,145,000
มีนาคม	186,604,500	15,979,000	9,705,000	10,079,000	7,605,000	12,028,000	14,529,000	256,529,500
10 บาท	20,001,100	1,639,000	1,064,000	1,087,000	878,000	1,153,000	1,451,000	27,273,100
5 บาท	34,732,000	2,892,000	1,740,000	1,715,000	1,356,000	2,012,000	1,715,000	46,162,000
2 บาท	10,633,600	900,000	522,000	638,000	662,000	690,000	576,000	14,621,600
1 บาท	104,119,000	8,218,000	5,323,000	5,883,000	3,755,000	6,441,000	8,479,000	142,218,000
50 สตางค์	5,622,400	766,000	356,000	268,000	354,000	592,000	624,000	8,582,400
25 สตางค์	11,496,400	1,564,000	700,000	488,000	600,000	1,140,000	1,684,000	17,672,400
Grand Total	867,107,000	100,736,000	50,159,000	56,779,000	47,268,000	56,455,000	72,416,000	1,250,920,000

การจ่ายแลกเหรียญกษาปณ์หมุนเวียนสะสม (รวมทั้งหมด)

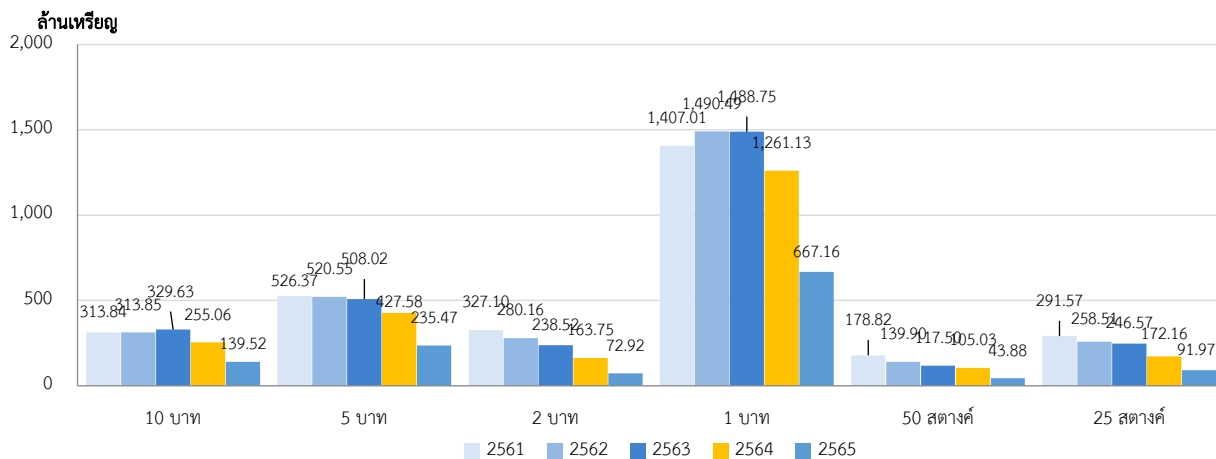
ก. แบ่งตามพื้นที่



ข. แบ่งตามชนิดราคา



ค. เปรียบเทียบผลการจ่ายแลกเหรียญกษาปณ์สะสม สิ้นสุดเดือนมีนาคม ปีงบประมาณ พ.ศ. 2561 – 2565



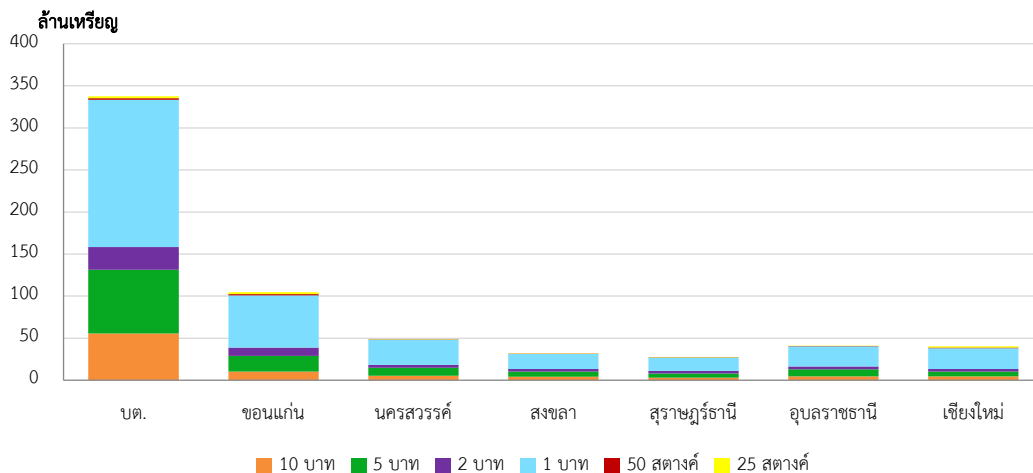
1.2 การรับคืนเหรียญกษาปณ์หมุนเวียนสะสม (รวมทั้งหมด)

หน่วย: เหรียญ

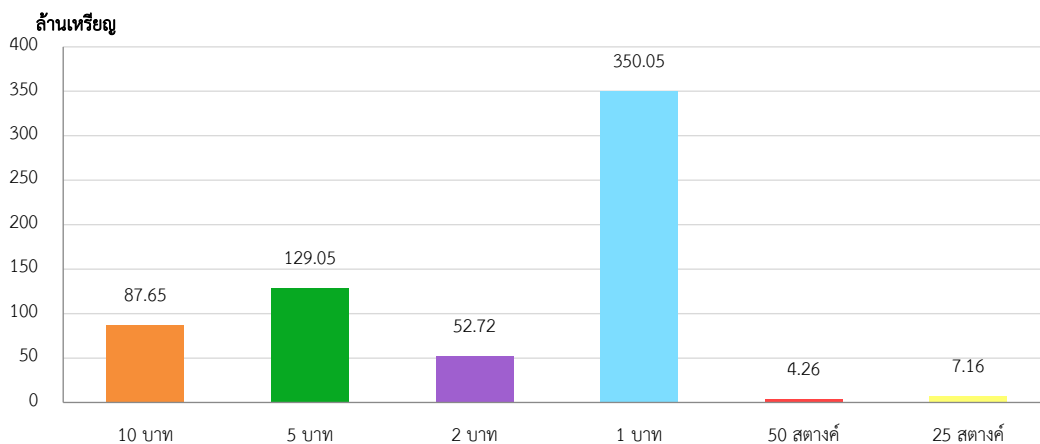
ผลรวมของจำนวน	บต.	ขอนแก่น	นครสวรรค์	สงขลา	สุราษฎร์ธานี	อุบลราชธานี	เชียงใหม่	Grand Total
ตุลาคม	51,287,000	21,556,417	9,475,961	4,450,846	5,152,784	9,483,657	7,181,051	108,587,716
10 บาท	9,024,000	1,919,846	1,061,434	604,009	554,620	1,006,207	840,867	15,010,983
5 บาท	10,988,000	3,818,190	1,877,939	958,532	951,600	1,896,749	1,265,375	21,756,385
2 บาท	4,192,000	1,982,006	701,988	376,775	510,000	681,170	546,927	8,990,866
1 บาท	26,763,000	13,106,063	5,769,012	2,499,550	3,086,764	5,861,209	4,210,492	61,296,090
50 สตางค์	140,000	259,752	25,556	4,540	23,400	14,222	108,766	576,236
25 สตางค์	180,000	470,560	40,032	7,440	26,400	24,100	208,624	957,156
พฤศจิกายน	68,086,981	23,179,243	8,348,155	4,021,376	6,158,080	7,911,967	8,695,713	126,401,515
10 บาท	9,576,000	2,109,388	955,576	545,498	619,640	899,093	1,073,120	15,778,315
5 บาท	13,885,000	4,198,500	1,690,890	807,138	987,900	1,587,041	1,333,094	24,489,563
2 บาท	6,025,000	2,480,485	652,833	354,930	551,700	681,717	901,814	11,648,479
1 บาท	37,820,981	13,566,924	5,022,954	2,304,910	3,893,240	4,643,082	5,170,881	72,422,972
50 สตางค์	336,000	258,726	9,622	3,940	36,000	42,262	72,080	758,630
25 สตางค์	444,000	565,220	16,280	4,960	69,600	58,772	144,724	1,303,556
ธันวาคม	53,757,806	20,230,683	7,748,542	4,980,098	4,203,333	5,880,953	6,318,741	103,120,156
10 บาท	10,055,000	1,653,911	863,966	643,614	489,070	652,690	604,529	14,962,780
5 บาท	13,056,000	2,783,838	1,460,947	1,029,524	849,280	1,122,657	818,074	21,120,320
2 บาท	3,452,000	1,768,133	691,284	449,780	470,200	471,632	395,910	7,698,939
1 บาท	26,322,806	12,628,355	4,692,965	2,843,200	2,333,983	3,563,042	4,378,488	56,762,839
50 สตางค์	416,000	486,998	17,568	5,820	28,000	26,808	42,268	1,023,462
25 สตางค์	456,000	909,448	21,812	8,160	32,800	44,124	79,472	1,551,816
มกราคม	50,188,990	12,909,227	8,537,624	7,500,768	4,278,764	4,723,337	3,361,454	91,500,164
10 บาท	8,441,000	1,417,511	890,703	888,931	518,470	590,131	371,791	13,118,537
5 บาท	11,681,000	2,406,135	1,577,193	1,446,122	820,520	958,614	564,159	19,453,743
2 บาท	4,680,000	1,676,246	554,855	701,935	403,900	367,372	228,436	8,612,744
1 บาท	24,584,990	7,016,583	5,458,619	4,457,940	2,412,674	2,739,106	1,913,700	48,583,612
50 สตางค์	334,000	119,612	19,954	2,360	42,400	19,766	85,164	623,256
25 สตางค์	468,000	273,140	36,300	3,480	80,800	48,348	198,204	1,108,272
กุมภาพันธ์	49,329,320	12,107,086	6,849,054	4,632,392	4,145,788	5,571,718	8,063,758	90,699,116
10 บาท	8,154,000	1,499,120	756,141	639,843	475,030	768,625	841,550	13,134,309
5 บาท	11,259,000	2,404,200	1,313,043	971,644	768,220	1,213,642	1,164,930	19,094,679
2 บาท	4,100,000	979,020	430,094	372,795	500,800	441,888	540,601	7,365,198
1 บาท	25,314,320	7,138,732	4,238,298	2,632,630	2,356,138	3,084,293	4,915,355	49,679,766
50 สตางค์	194,000	30,886	45,566	5,600	18,000	24,426	174,290	492,768
25 สตางค์	308,000	55,128	65,912	9,880	27,600	38,844	427,032	932,396
มีนาคม	65,046,351	14,683,873	7,740,909	5,795,953	3,417,754	7,341,005	6,551,073	110,576,918
10 บาท	10,450,000	1,691,097	838,454	690,735	427,660	758,210	784,748	15,640,904
5 บาท	14,672,000	3,020,175	1,475,111	1,140,438	660,280	1,370,010	798,280	23,136,294
2 บาท	4,507,000	1,141,976	598,777	596,690	369,100	774,898	416,682	8,405,123
1 บาท	34,247,351	8,638,463	4,712,755	3,360,890	1,901,114	4,319,473	4,120,715	61,300,761
50 สตางค์	502,000	44,122	41,788	2,400	14,800	34,150	144,796	784,056
25 สตางค์	668,000	148,040	74,024	4,800	44,800	84,264	285,852	1,309,780
Grand Total	337,696,448	104,666,529	48,700,245	31,381,433	27,356,503	40,912,637	40,171,790	630,885,585

การรับคืนเหรียญกษาปณ์หมุนเวียนสะสม (รวมทั้งหมด)

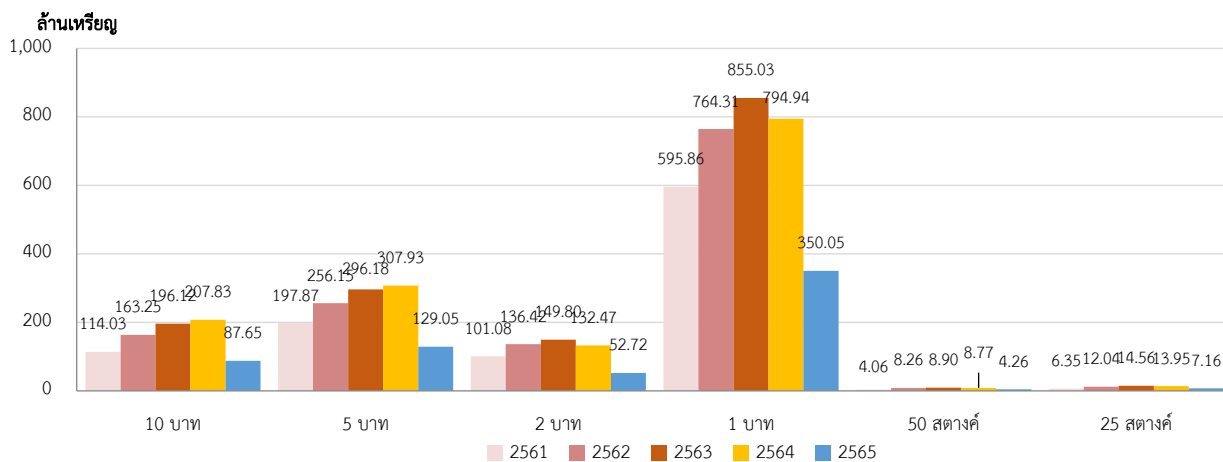
ก. แบ่งตามพื้นที่



ข. แบ่งตามชนิดราคา



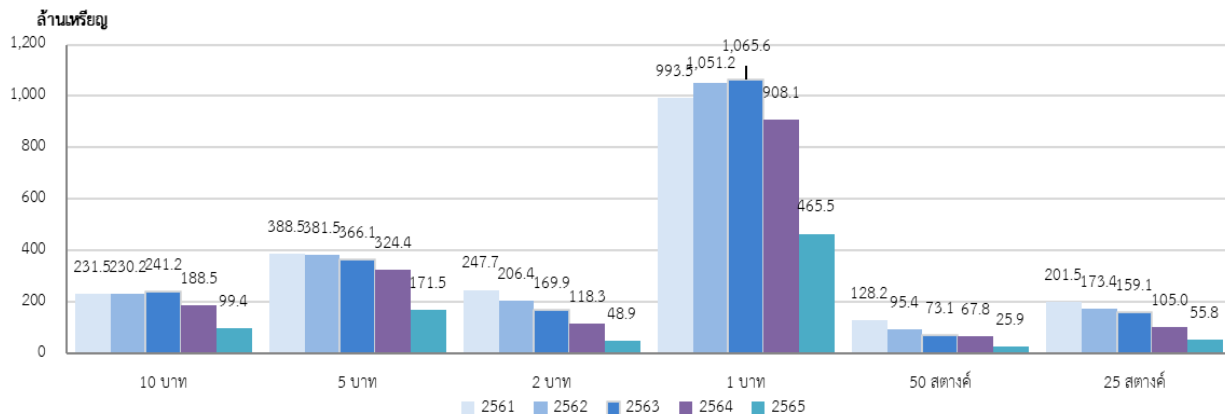
ค. เปรียบเทียบผลการรับคืนเหรียญกษาปณ์สะสม สิ้นสุดเดือนมีนาคม ปีงบประมาณ พ.ศ. 2561 – 2565



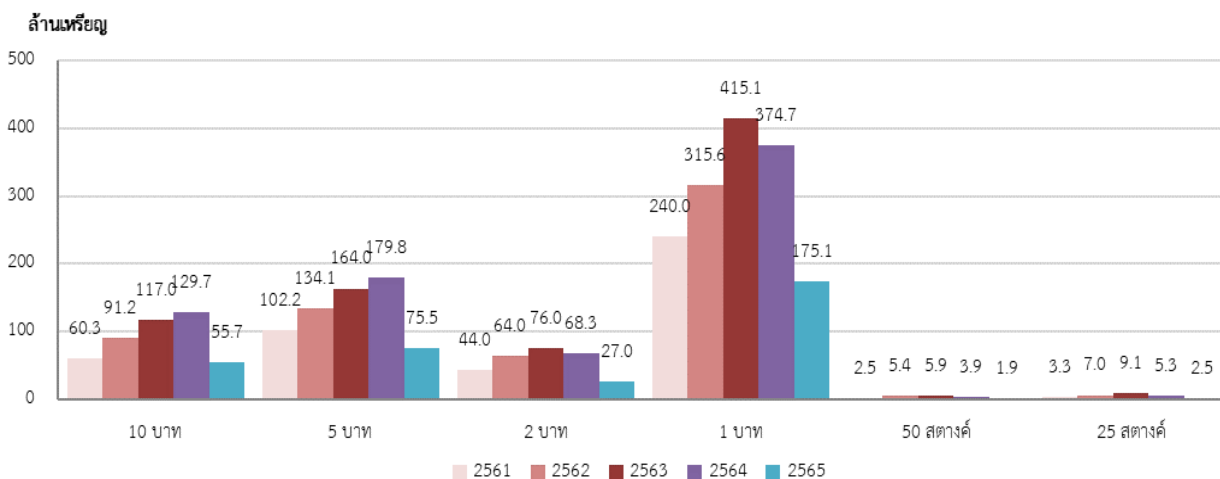
2. การดำเนินงานแต่ละศูนย์บริหารจัดการเหรียญกษาปณ์

2.1 กองบริหารเงินตรา

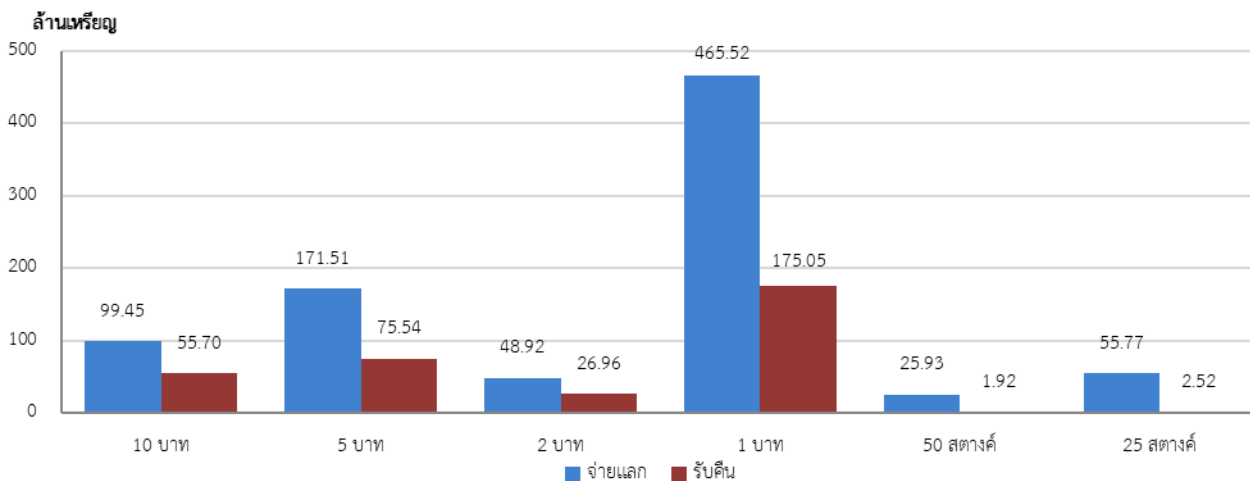
1) เปรียบเทียบผลการจ่ายแลกเหรียญกษาปณ์สะสม สิ้นสุดเดือนมีนาคม ปีงบประมาณ พ.ศ. 2561 - 2565



2) เปรียบเทียบผลการรับคืนเหรียญกษาปณ์สะสม สิ้นสุดเดือนมีนาคม ปีงบประมาณ พ.ศ. 2561 - 2565

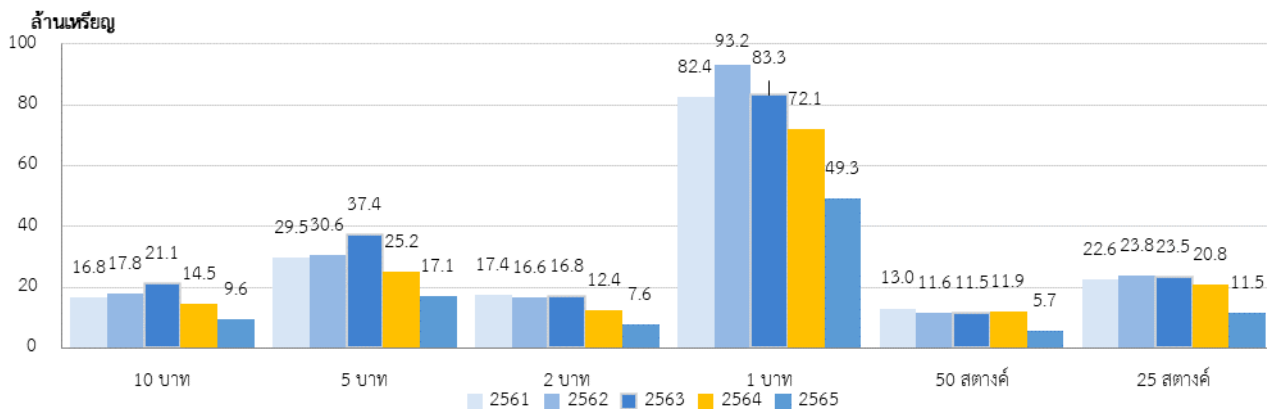


3) เปรียบเทียบผลการจ่ายแลกกับรับคืนเหรียญกษาปณ์สะสม จำแนกตามชนิดราคา ปีงบประมาณ พ.ศ. 2565 สิ้นสุดเดือนมีนาคม 2565

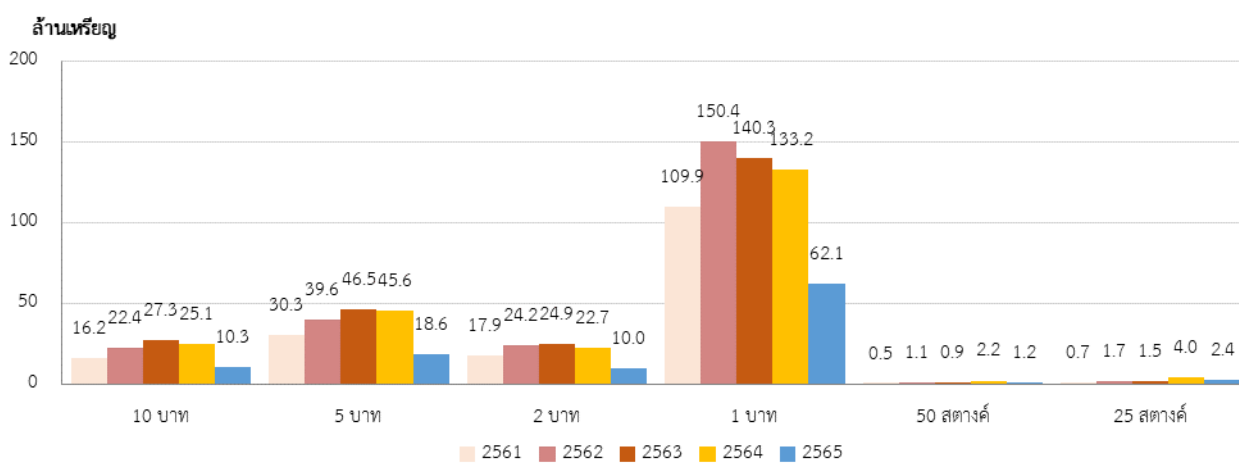


2.2 ศูนย์บริหารจัดการทรัพยากรจังหวัดขอนแก่น

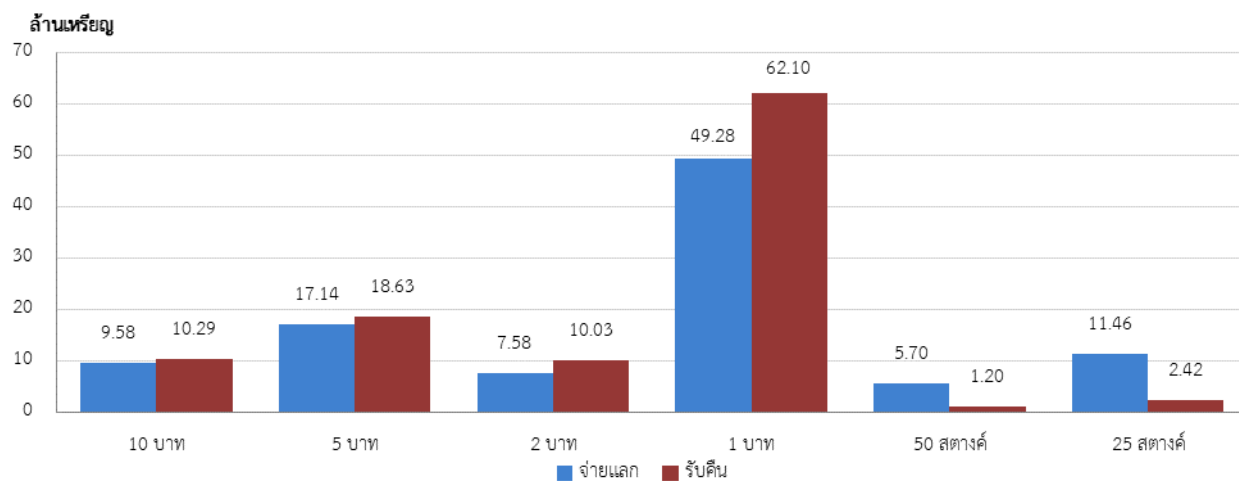
1) เปรียบเทียบผลการจ่ายแลกทรัพยากรป่าไม้ สิ้นสุดเดือนมีนาคม ปีงบประมาณ พ.ศ. 2561 - 2565



2) เปรียบเทียบผลการรับคืนทรัพยากรป่าไม้ สิ้นสุดเดือนมีนาคม ปีงบประมาณ พ.ศ. 2561 - 2565

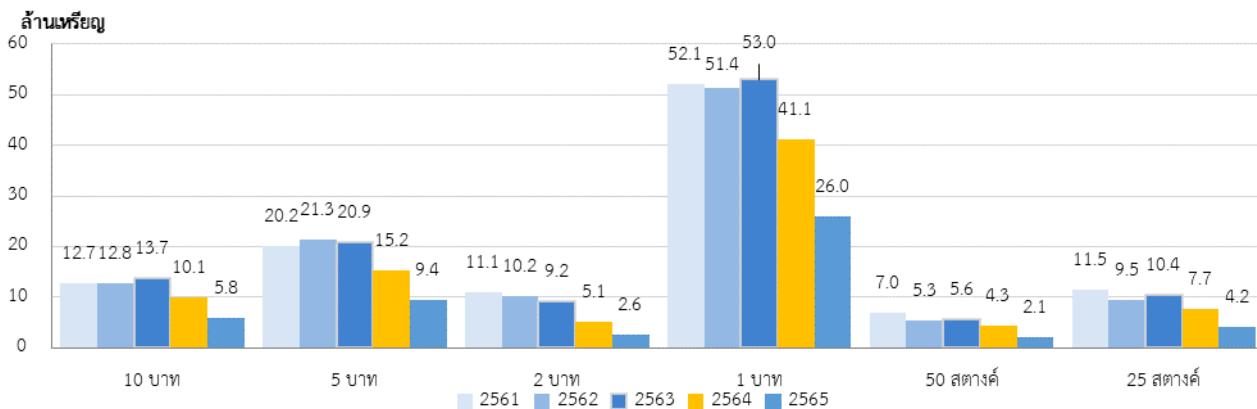


3) เปรียบเทียบผลการจ่ายแลกกับรับคืนทรัพยากรป่าไม้ สิ้นสุดเดือนมีนาคม 2565
จำแนกตามชนิดราคา ปีงบประมาณ พ.ศ. 2565

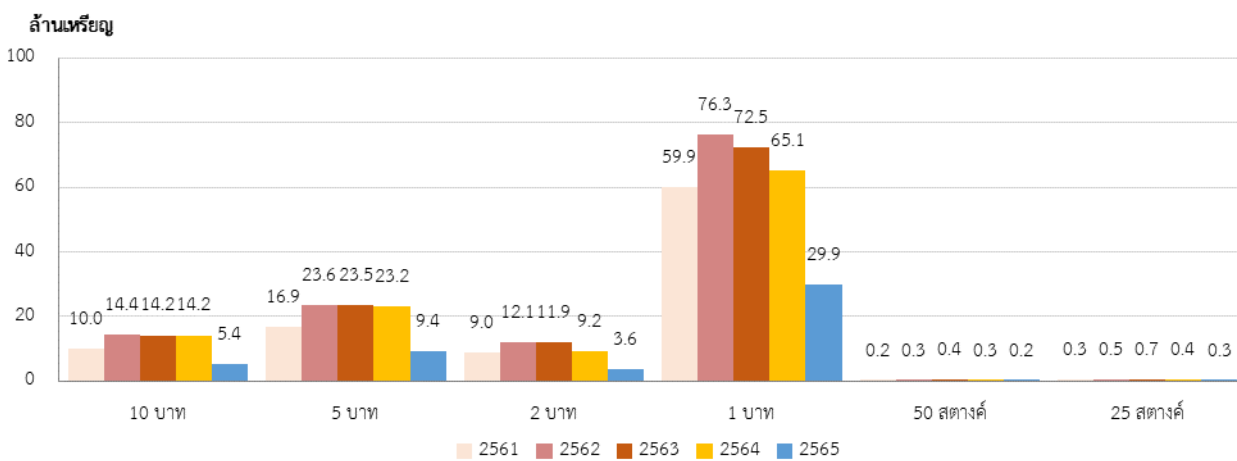


2.3 ศูนย์บริหารจัดการทรัพยากรจังหวัดนครสวรรค์

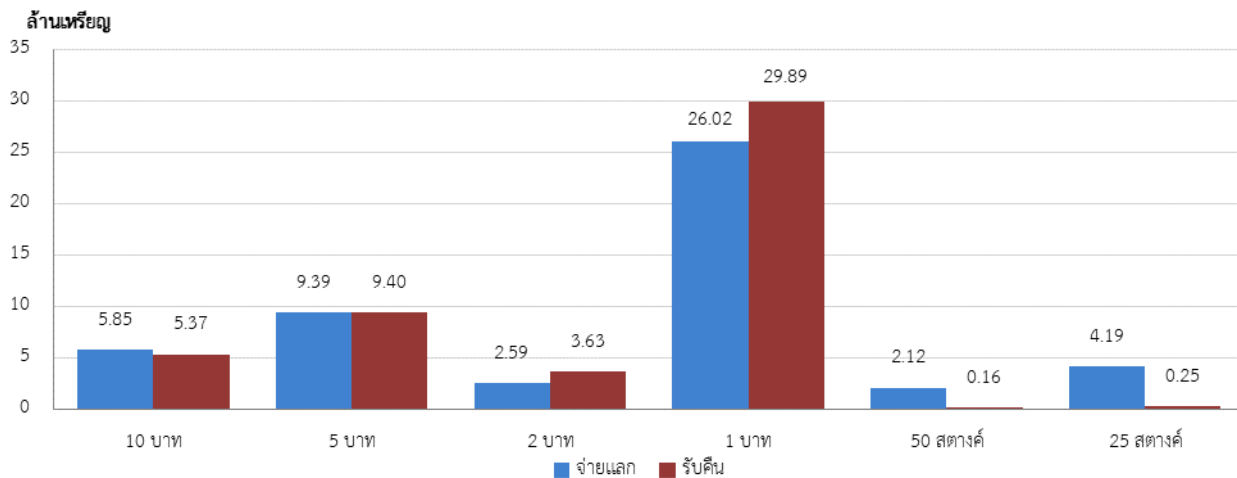
1) เปรียบเทียบผลการจ่ายแลกทรัพยากรป่าไม้จังหวัดนครสวรรค์ สิ้นสุดเดือนมีนาคม ปีงบประมาณ พ.ศ. 2561 – 2565



2) เปรียบเทียบผลการรับคืนทรัพยากรป่าไม้จังหวัดนครสวรรค์ สิ้นสุดเดือนมีนาคม ปีงบประมาณ พ.ศ. 2561 – 2565

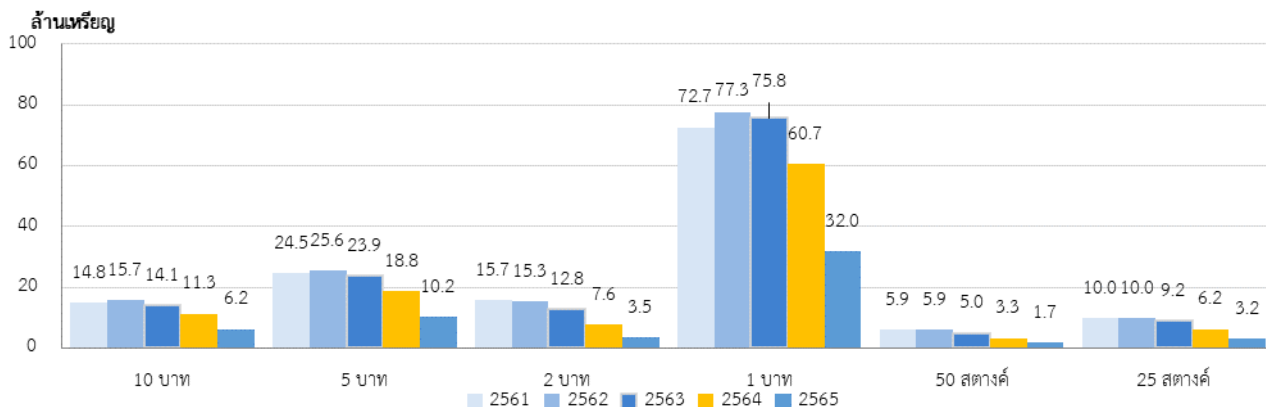


3) เปรียบเทียบผลการจ่ายแลกกับรับคืนทรัพยากรป่าไม้จังหวัดนครสวรรค์ จำแนกตามชนิดราคา ปีงบประมาณ พ.ศ. 2565 สิ้นสุดเดือนมีนาคม 2565

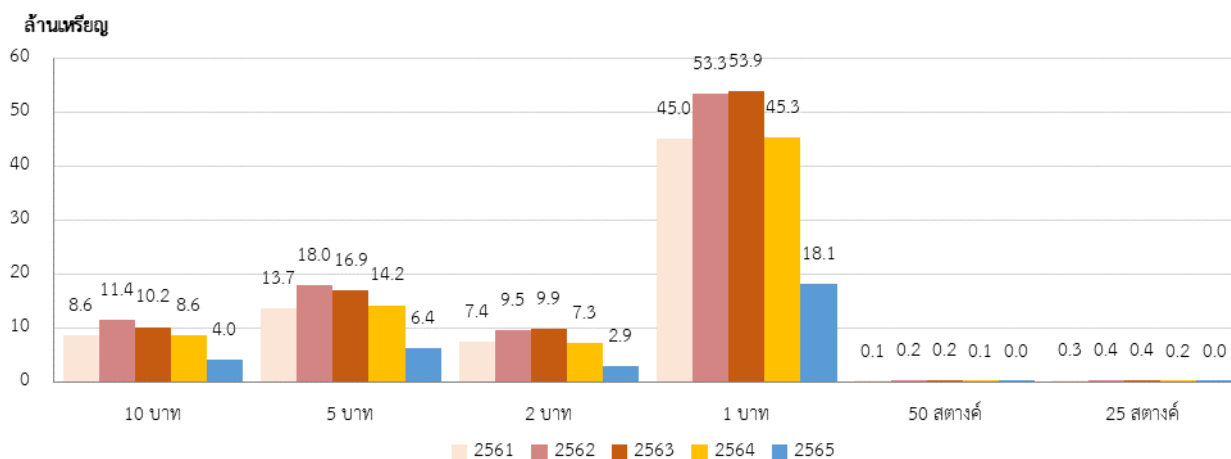


2.4 ศูนย์บริหารจัดการทรัพยากรจังหวัดสงขลา

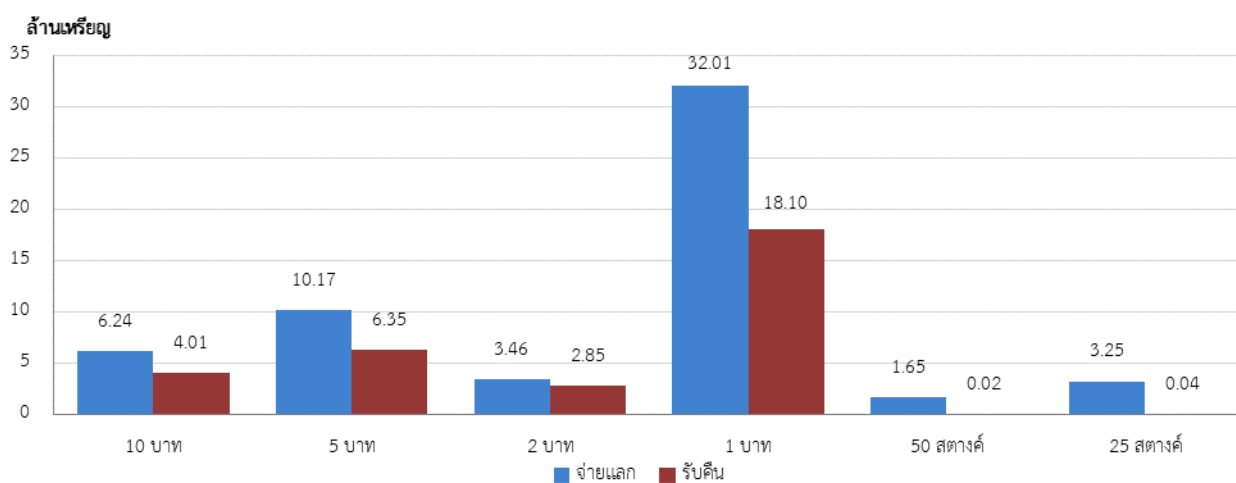
1) เปรียบเทียบผลการจ่ายแลกเหรียญกษาปณ์สะสม สิ้นสุดเดือนมีนาคม ปีงบประมาณ พ.ศ. 2561 - 2565



2) เปรียบเทียบผลการรับคืนเหรียญกษาปณ์สะสม สิ้นสุดเดือนมีนาคม ปีงบประมาณ พ.ศ. 2561 - 2565

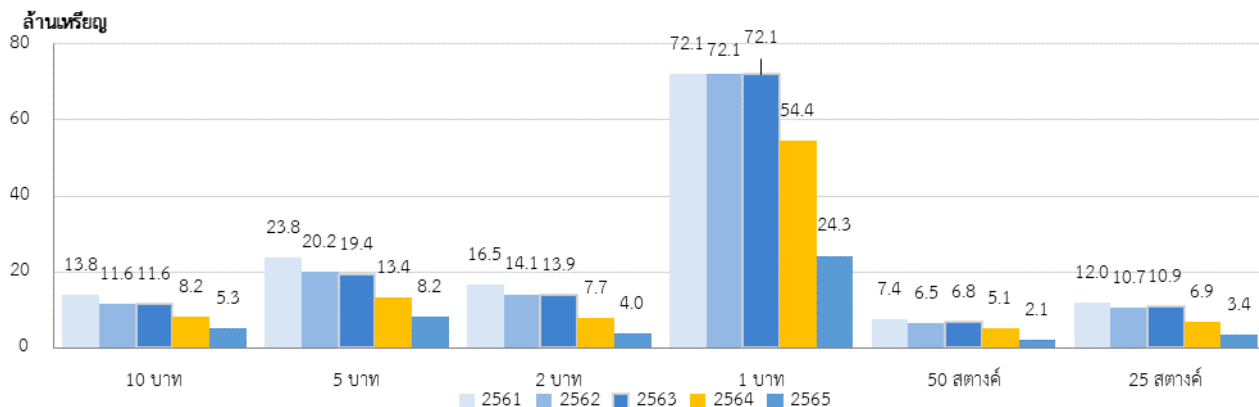


3) เปรียบเทียบผลการจ่ายแลกกับรับคืนเหรียญกษาปณ์สะสม จำแนกตามชนิดราคา ปีงบประมาณ พ.ศ. 2565 สิ้นสุดเดือนมีนาคม 2565

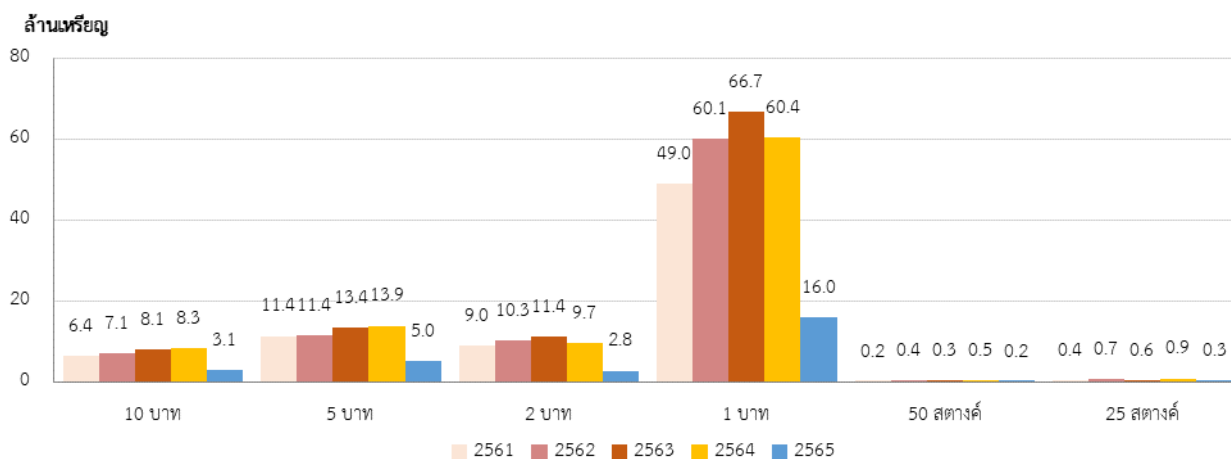


2.5 ศูนย์บริหารจัดการทรัพยากรน้ำจังหวัดสุราษฎร์ธานี

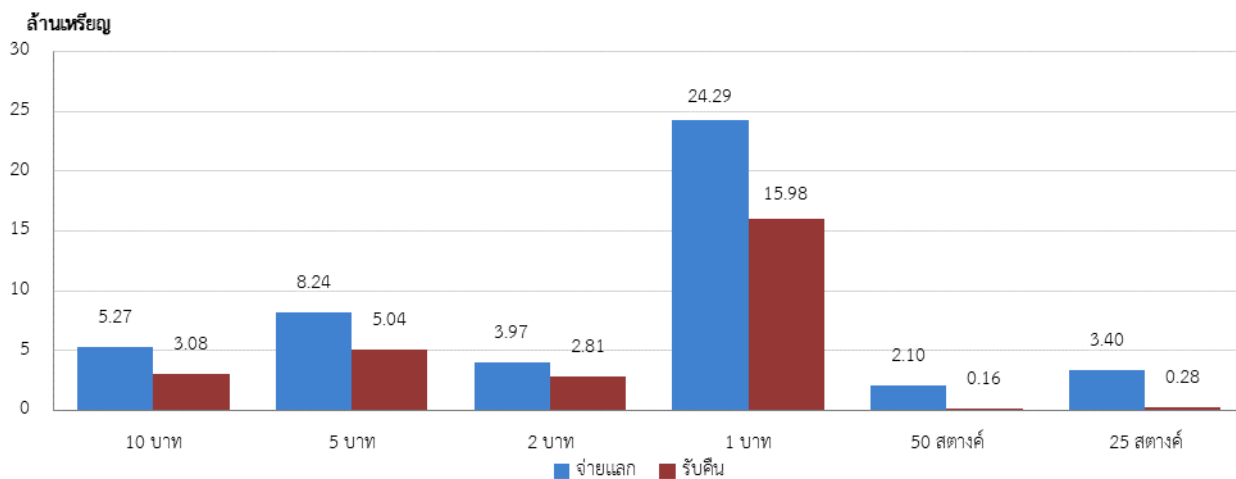
1) เปรียบเทียบผลการจ่ายแลกรั้วเทียมอุทยานแห่งชาติ สิ้นสุดเดือนมีนาคม ปีงบประมาณ พ.ศ. 2561 – 2565



2) เปรียบเทียบผลการรั้วคืนเทียมอุทยานแห่งชาติ สิ้นสุดเดือนมีนาคม ปีงบประมาณ พ.ศ. 2561 – 2565

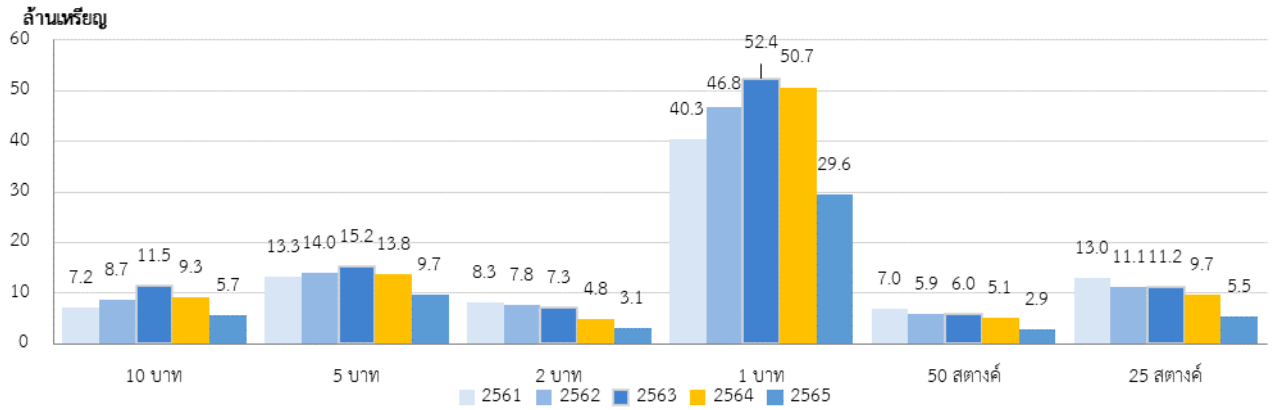


3) เปรียบเทียบผลการจ่ายแลกรั้วกับรั้วคืนเทียมอุทยานแห่งชาติ จำแนกตามชนิดราคา ปีงบประมาณ พ.ศ. 2565 สิ้นสุดเดือนมีนาคม 2565

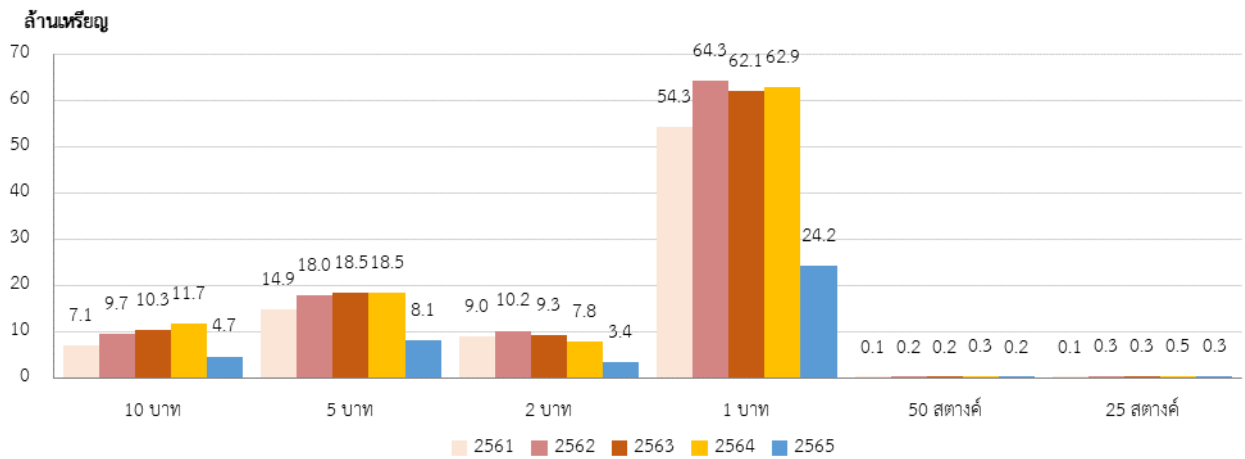


2.6 ศูนย์บริหารจัดการทรัพยากรน้ำจังหวัดอุบลราชธานี

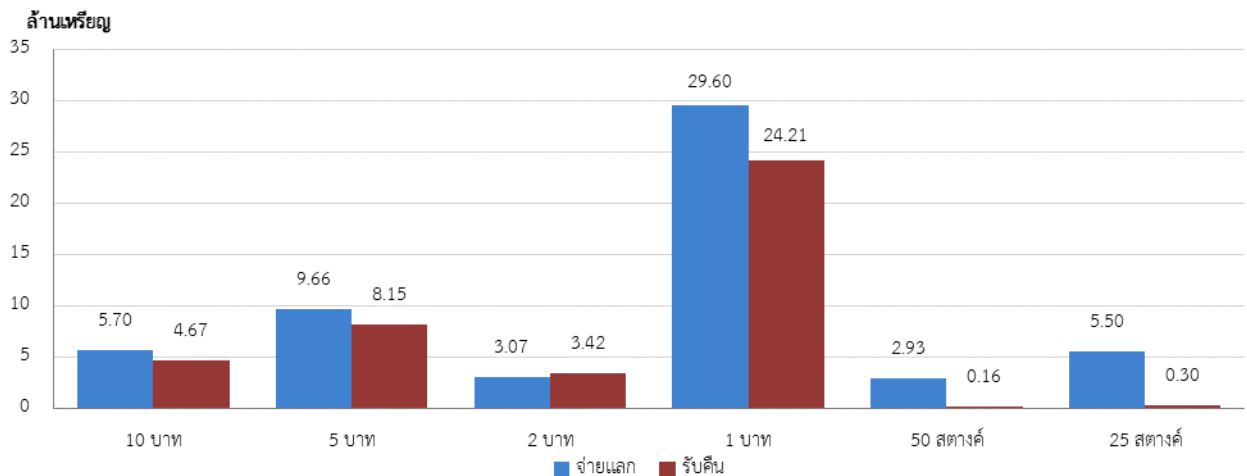
1) เปรียบเทียบผลการจ่ายแลกรั้วคั้นทรัพยากรน้ำประสม สิ้นสุดเดือนมีนาคม ปีงบประมาณ พ.ศ. 2561 – 2565



2) เปรียบเทียบผลการรับคั้นทรัพยากรน้ำประสม สิ้นสุดเดือนมีนาคม ปีงบประมาณ พ.ศ. 2561 – 2565

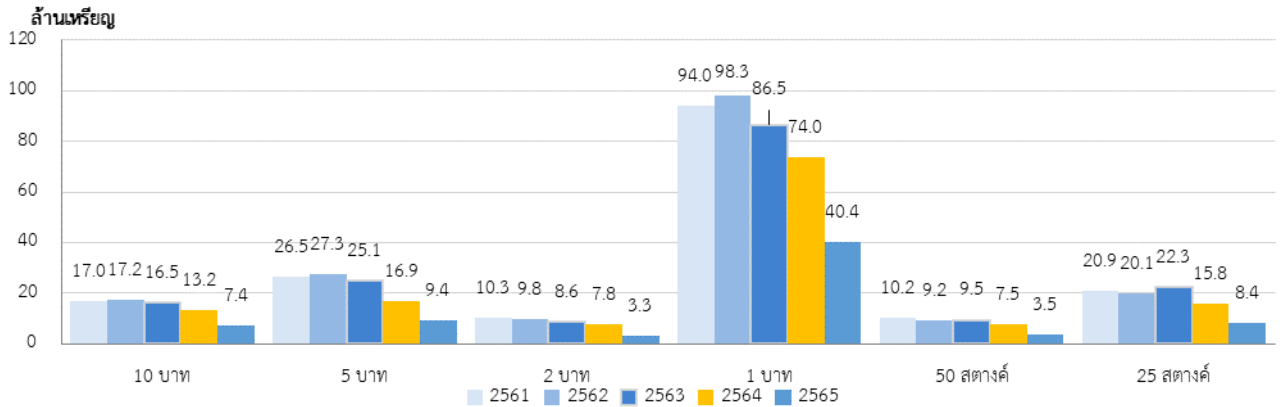


3) เปรียบเทียบผลการจ่ายแลกรั้วคั้นทรัพยากรน้ำประสม จำแนกตามชนิดราคา ปีงบประมาณ พ.ศ. 2565 สิ้นสุดเดือนมีนาคม 2565

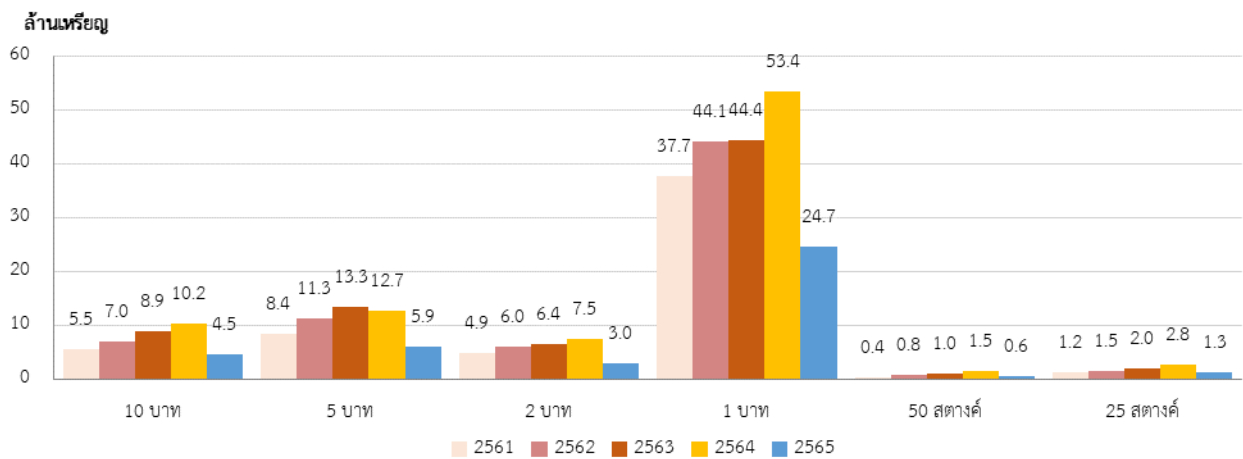


2.7 ศูนย์บริหารจัดการทรัพยากรจังหวัดเชียงใหม่

1) เปรียบเทียบผลการจ่ายแลกทรัพยากรป่าไม้ สิ้นสุดเดือนมีนาคม ปีงบประมาณ พ.ศ. 2561 – 2565



2) เปรียบเทียบผลการรับคืนทรัพยากรป่าไม้ สิ้นสุดเดือนมีนาคม ปีงบประมาณ พ.ศ. 2561 – 2565



3) เปรียบเทียบผลการจ่ายแลกกับรับคืนทรัพยากรป่าไม้ สิ้นสุดเดือนมีนาคม 2565

