

**สถิติการรับแลก-จ่ายแลกเหรียญกษาปณ์หมุนเวียนกรมธนารักษ์ ปีงบประมาณ พ.ศ. 2565**  
**ประจำเดือนมกราคม 2565**

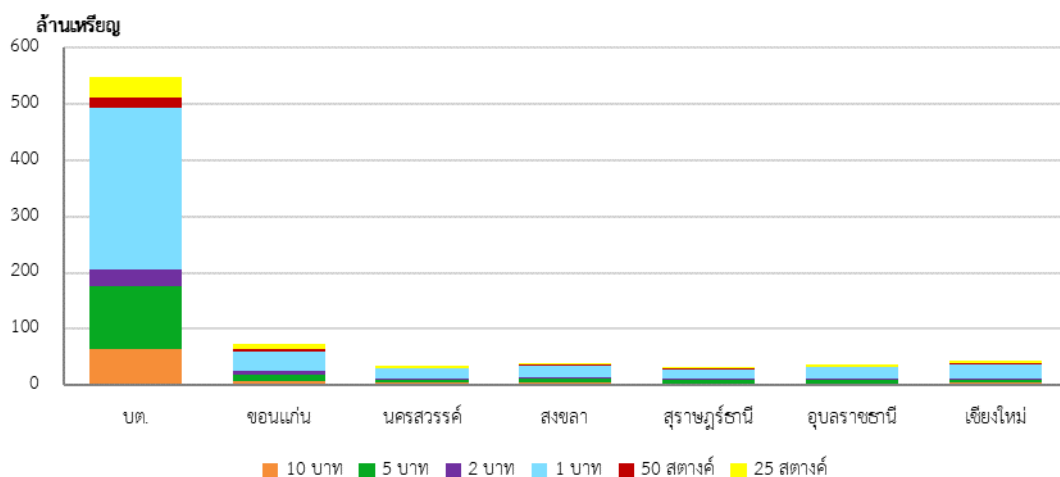
**1. ภาพรวมการรับแลก-จ่ายแลกเหรียญกษาปณ์หมุนเวียนกรมธนารักษ์**

**1.1 การจ่ายแลกเหรียญกษาปณ์หมุนเวียนสะสม (รวมทั้งหมด)**

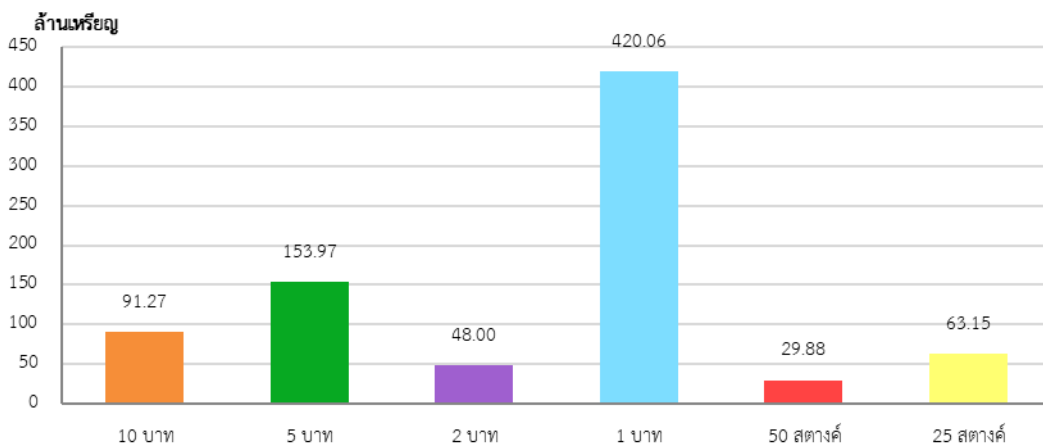
หน่วย: เหรียญ

	บต.	ขอนแก่น	นครสวรรค์	สงขลา	สุราษฎร์ธานี	อุบลราชธานี	เชียงใหม่	Grand Total
<b>ตุลาคม</b>	<b>127,185,500</b>	<b>12,816,000</b>	<b>6,376,000</b>	<b>10,488,000</b>	<b>6,754,000</b>	<b>6,373,000</b>	<b>9,478,000</b>	<b>179,470,500</b>
10 บาท	14,339,500	1,016,000	739,000	1,099,000	747,000	639,000	1,020,000	19,599,500
5 บาท	25,541,000	1,838,000	1,132,000	1,881,000	1,123,000	1,014,000	1,233,000	33,762,000
2 บาท	7,275,000	1,016,000	286,000	550,000	627,000	376,000	518,000	10,648,000
1 บาท	66,062,800	5,660,000	3,071,000	5,778,000	3,439,000	3,174,000	4,767,000	91,951,800
50 สตางค์	4,097,200	1,102,000	336,000	388,000	282,000	426,000	552,000	7,183,200
25 สตางค์	9,870,000	2,184,000	812,000	792,000	536,000	744,000	1,388,000	16,326,000
<b>พฤศจิกายน</b>	<b>131,415,800</b>	<b>15,096,000</b>	<b>7,149,000</b>	<b>8,570,000</b>	<b>7,188,000</b>	<b>6,588,000</b>	<b>10,962,000</b>	<b>186,968,800</b>
10 บาท	15,843,100	1,245,000	826,000	1,052,000	862,000	675,000	1,255,000	21,758,100
5 บาท	27,653,500	2,423,000	1,237,000	1,647,000	1,325,000	1,041,000	1,399,000	36,725,500
2 บาท	7,457,000	1,434,000	374,000	595,000	700,000	346,000	778,000	11,684,000
1 บาท	68,364,000	6,988,000	3,496,000	4,648,000	3,375,000	3,304,000	5,894,000	96,069,000
50 สตางค์	3,884,200	958,000	420,000	200,000	338,000	446,000	508,000	6,754,200
25 สตางค์	8,214,000	2,048,000	796,000	428,000	588,000	776,000	1,128,000	13,978,000
<b>ธันวาคม</b>	<b>161,062,600</b>	<b>30,876,000</b>	<b>12,980,000</b>	<b>10,669,000</b>	<b>9,696,000</b>	<b>17,301,000</b>	<b>16,452,000</b>	<b>259,036,600</b>
10 บาท	19,121,500	2,686,000	1,520,000	1,131,000	1,057,000	1,584,000	1,621,000	28,720,500
5 บาท	31,921,800	5,116,000	2,654,000	1,919,000	1,737,000	2,940,000	2,233,000	48,520,800
2 บาท	9,335,100	1,607,000	698,000	670,000	746,000	873,000	563,000	14,492,100
1 บาท	85,463,600	17,203,000	6,614,000	6,017,000	5,172,000	9,588,000	9,773,000	139,830,600
50 สตางค์	4,815,000	1,436,000	526,000	308,000	396,000	800,000	690,000	8,971,000
25 สตางค์	10,405,600	2,828,000	968,000	624,000	588,000	1,516,000	1,572,000	18,501,600
<b>มกราคม</b>	<b>129,283,300</b>	<b>14,384,000</b>	<b>7,235,000</b>	<b>8,406,000</b>	<b>8,155,000</b>	<b>6,631,000</b>	<b>6,757,000</b>	<b>180,851,300</b>
10 บาท	15,349,300	1,612,000	962,000	995,000	878,000	758,000	636,000	21,190,300
5 บาท	25,799,400	2,672,000	1,421,000	1,518,000	1,341,000	1,284,000	926,000	34,961,400
2 บาท	7,042,300	2,025,000	370,000	495,000	588,000	452,000	207,000	11,179,300
1 บาท	67,130,700	5,379,000	3,874,000	4,670,000	4,328,000	3,331,000	3,496,000	92,208,700
50 สตางค์	4,498,400	884,000	208,000	256,000	416,000	294,000	412,000	6,968,400
25 สตางค์	9,463,200	1,812,000	400,000	472,000	604,000	512,000	1,080,000	14,343,200
<b>Grand Total</b>	<b>548,947,200</b>	<b>73,172,000</b>	<b>33,740,000</b>	<b>38,133,000</b>	<b>31,793,000</b>	<b>36,893,000</b>	<b>43,649,000</b>	<b>806,327,200</b>

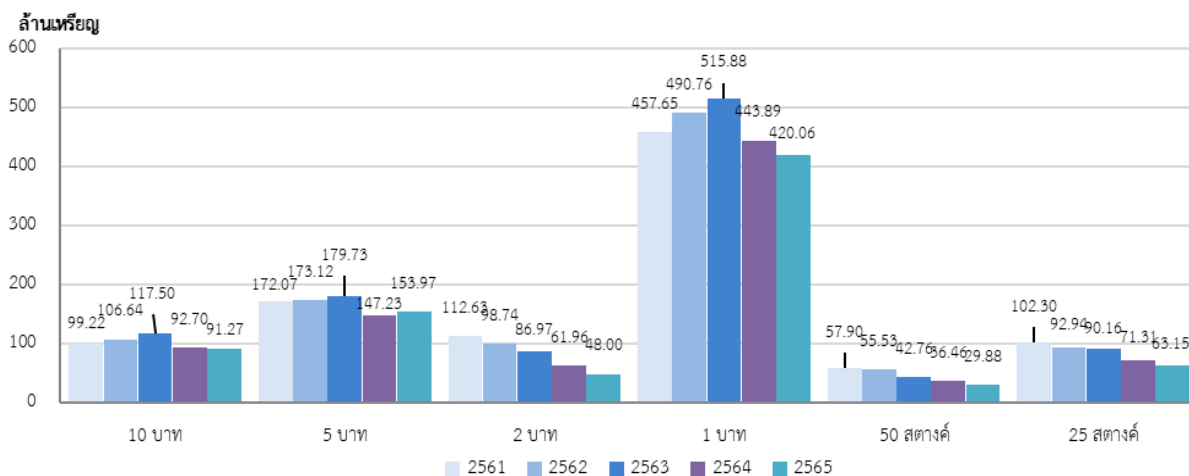
ก. แบ่งตามพื้นที่



ข. แบ่งตามชนิดราคา



ค. เปรียบเทียบผลการจ่ายแลกเหรียญกษาปณ์สะสม สิ้นสุดเดือนมกราคม ปีงบประมาณ พ.ศ. 2561 – 2565

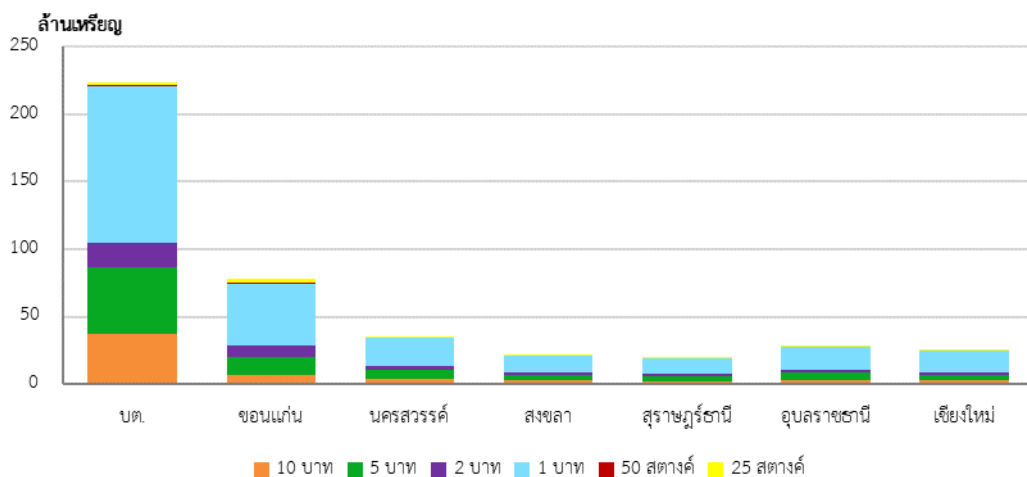


## 1.2 การรับคืนเหรียญกษาปณ์หมุนเวียนสะสม (รวมทั้งหมด)

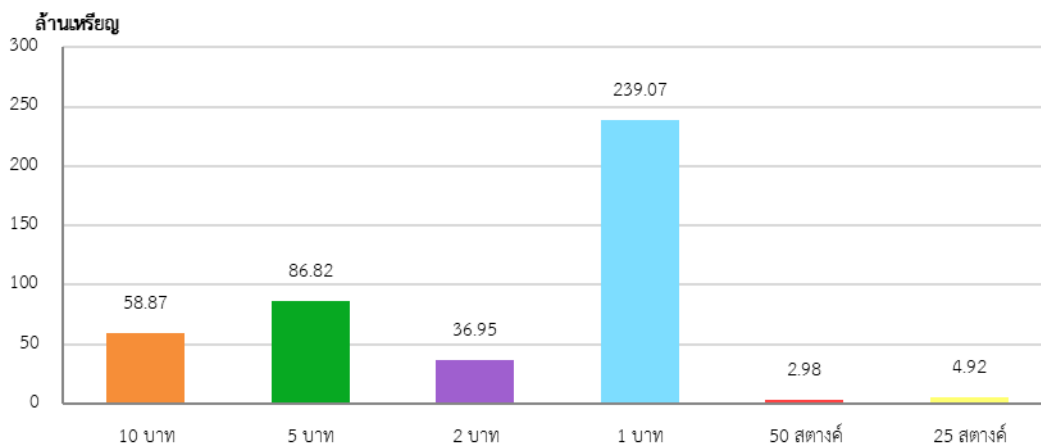
หน่วย: เหรียญ

	บต.	ขอนแก่น	นครสวรรค์	สงขลา	สุราษฎร์ธานี	อุบลราชธานี	เชียงใหม่	Grand Total
<b>ตุลาคม</b>	<b>51,287,000</b>	<b>21,556,417</b>	<b>9,475,961</b>	<b>4,450,846</b>	<b>5,152,784</b>	<b>9,483,657</b>	<b>7,181,051</b>	<b>108,587,716</b>
10 บาท	9,024,000	1,919,846	1,061,434	604,009	554,620	1,006,207	840,867	15,010,983
5 บาท	10,988,000	3,818,190	1,877,939	958,532	951,600	1,896,749	1,265,375	21,756,385
2 บาท	4,192,000	1,982,006	701,988	376,775	510,000	681,170	546,927	8,990,866
1 บาท	26,763,000	13,106,063	5,769,012	2,499,550	3,086,764	5,861,209	4,210,492	61,296,090
50 สตางค์	140,000	259,752	25,556	4,540	23,400	14,222	108,766	576,236
25 สตางค์	180,000	470,560	40,032	7,440	26,400	24,100	208,624	957,156
<b>พฤศจิกายน</b>	<b>68,086,981</b>	<b>23,179,243</b>	<b>8,348,155</b>	<b>4,021,376</b>	<b>6,158,080</b>	<b>7,911,967</b>	<b>8,695,713</b>	<b>126,401,515</b>
10 บาท	9,576,000	2,109,388	955,576	545,498	619,640	899,093	1,073,120	15,778,315
5 บาท	13,885,000	4,198,500	1,690,890	807,138	987,900	1,587,041	1,333,094	24,489,563
2 บาท	6,025,000	2,480,485	652,833	354,930	551,700	681,717	901,814	11,648,479
1 บาท	37,820,981	13,566,924	5,022,954	2,304,910	3,893,240	4,643,082	5,170,881	72,422,972
50 สตางค์	336,000	258,726	9,622	3,940	36,000	42,262	72,080	758,630
25 สตางค์	444,000	565,220	16,280	4,960	69,600	58,772	144,724	1,303,556
<b>ธันวาคม</b>	<b>53,757,806</b>	<b>20,230,683</b>	<b>7,748,542</b>	<b>4,980,098</b>	<b>4,203,333</b>	<b>5,880,953</b>	<b>6,318,741</b>	<b>103,120,156</b>
10 บาท	10,055,000	1,653,911	863,966	643,614	489,070	652,690	604,529	14,962,780
5 บาท	13,056,000	2,783,838	1,460,947	1,029,524	849,280	1,122,657	818,074	21,120,320
2 บาท	3,452,000	1,768,133	691,284	449,780	470,200	471,632	395,910	7,698,939
1 บาท	26,322,806	12,628,355	4,692,965	2,843,200	2,333,983	3,563,042	4,378,488	56,762,839
50 สตางค์	416,000	486,998	17,568	5,820	28,000	26,808	42,268	1,023,462
25 สตางค์	456,000	909,448	21,812	8,160	32,800	44,124	79,472	1,551,816
<b>มกราคม</b>	<b>50,188,990</b>	<b>12,909,227</b>	<b>8,537,624</b>	<b>7,500,768</b>	<b>4,278,764</b>	<b>4,723,337</b>	<b>3,361,454</b>	<b>91,500,164</b>
10 บาท	8,441,000	1,417,511	890,703	888,931	518,470	590,131	371,791	13,118,537
5 บาท	11,681,000	2,406,135	1,577,193	1,446,122	820,520	958,614	564,159	19,453,743
2 บาท	4,680,000	1,676,246	554,855	701,935	403,900	367,372	228,436	8,612,744
1 บาท	24,584,990	7,016,583	5,458,619	4,457,940	2,412,674	2,739,106	1,913,700	48,583,612
50 สตางค์	334,000	119,612	19,954	2,360	42,400	19,766	85,164	623,256
25 สตางค์	468,000	273,140	36,300	3,480	80,800	48,348	198,204	1,108,272
<b>Grand Total</b>	<b>223,320,777</b>	<b>77,875,570</b>	<b>34,110,282</b>	<b>20,953,088</b>	<b>19,792,961</b>	<b>27,999,914</b>	<b>25,556,959</b>	<b>429,609,551</b>

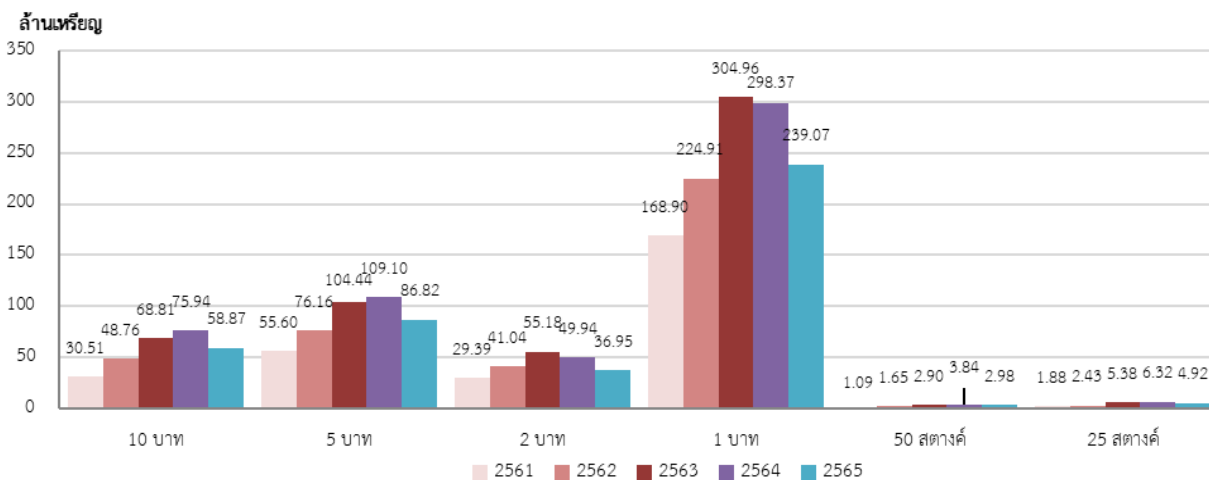
ก. แบ่งตามพื้นที่



ข. แบ่งตามชนิดราคา



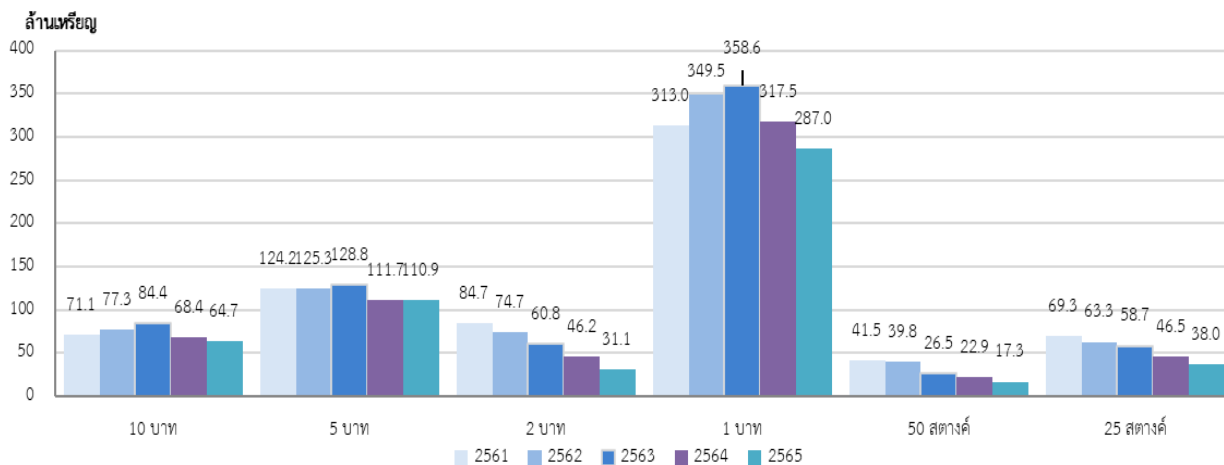
ค. เปรียบเทียบผลการรับคืนเหรียญกษาปณ์สะสม สิ้นสุดเดือนมกราคม ปีงบประมาณ พ.ศ. 2561 – 2565



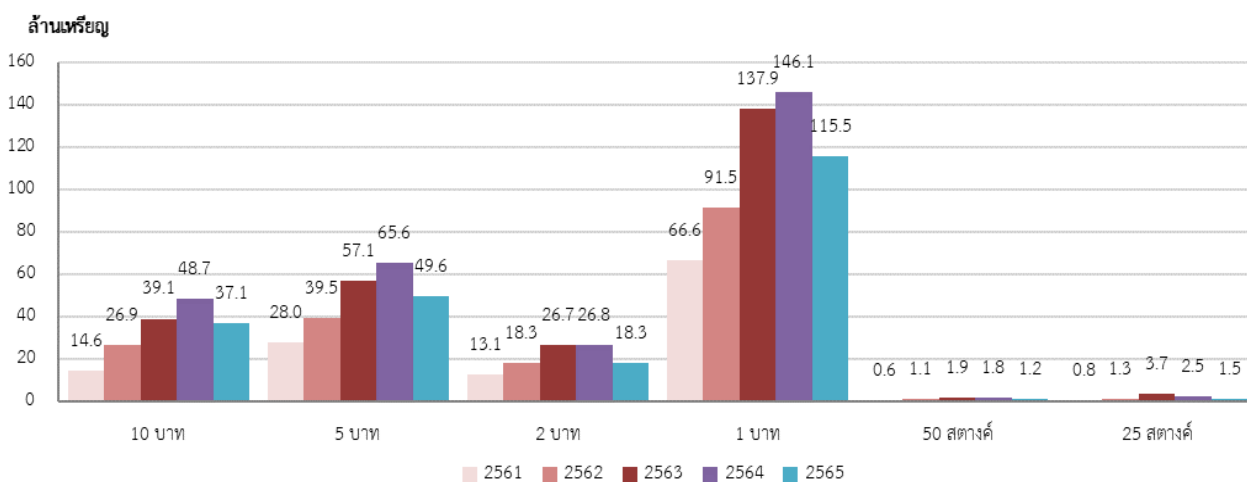
## 2. การดำเนินงานแต่ละศูนย์บริหารจัดการเหรียญกษาปณ์

### 2.1 กองบริหารเงินตรา

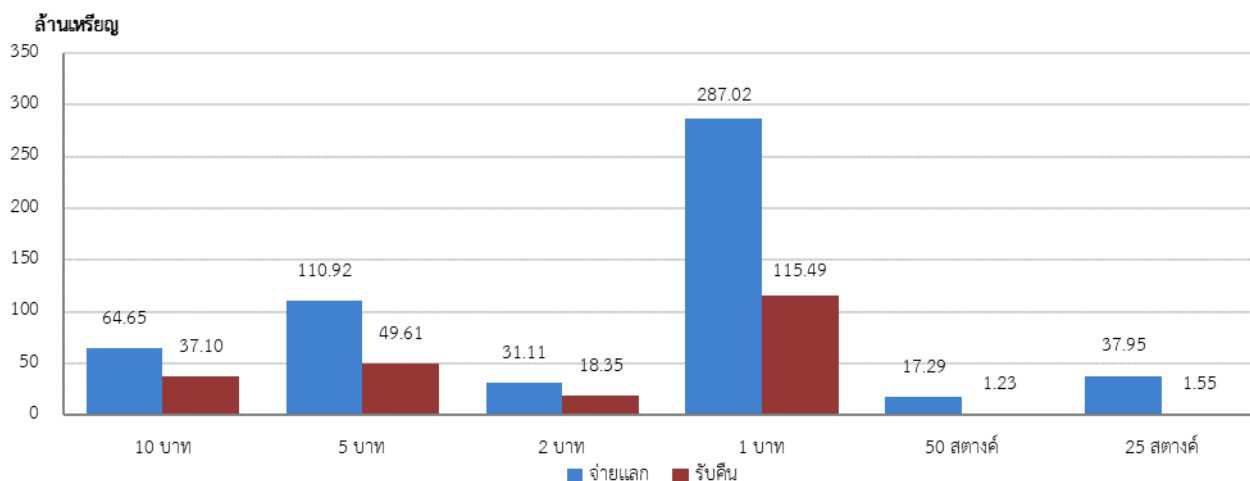
1) เปรียบเทียบผลการจ่ายแลกเหรียญกษาปณ์สะสม สิ้นสุดเดือนมกราคม ปีงบประมาณ พ.ศ. 2561 - 2565



2) เปรียบเทียบผลการรับคืนเหรียญกษาปณ์สะสม สิ้นสุดเดือนมกราคม ปีงบประมาณ พ.ศ. 2561 - 2565

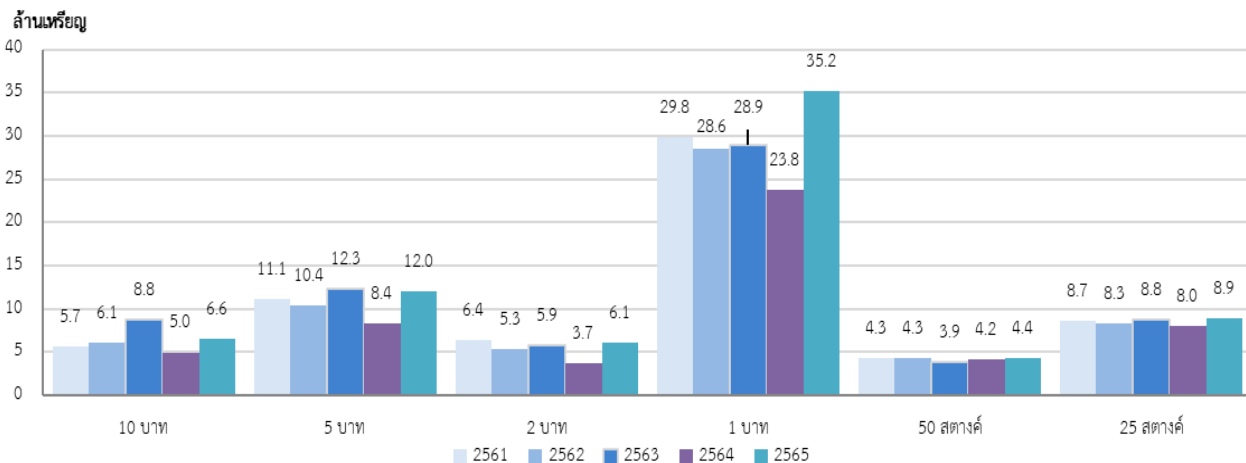


3) เปรียบเทียบผลการจ่ายแลกกับรับคืนเหรียญกษาปณ์สะสม จำแนกตามชนิดราคา ปีงบประมาณ พ.ศ. 2565 สิ้นสุดเดือนมกราคม 2565

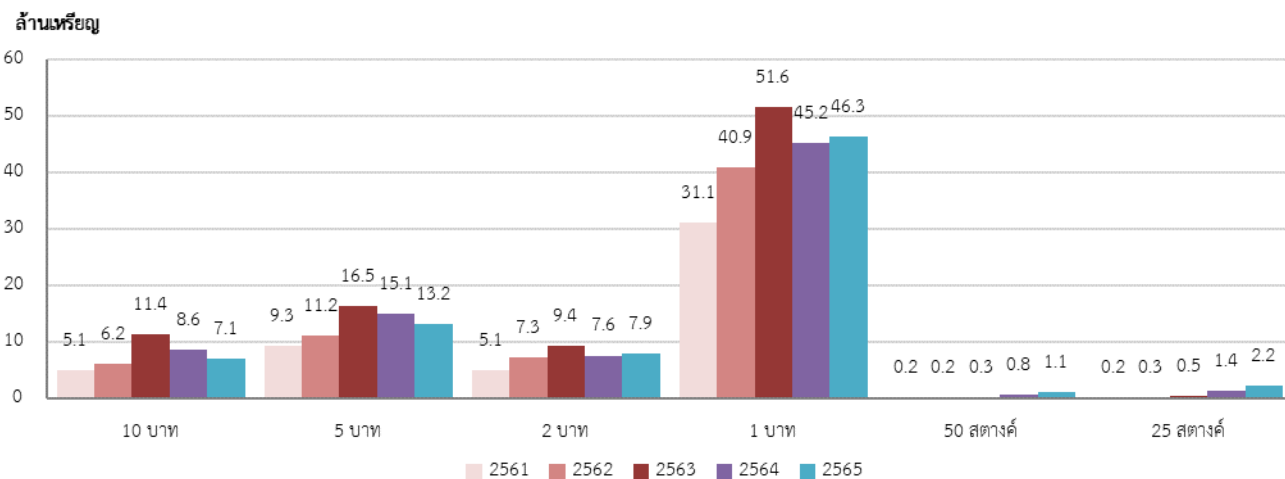


## 2.2 ศูนย์บริหารจัดการทรัพยากรจังหวัดขอนแก่น

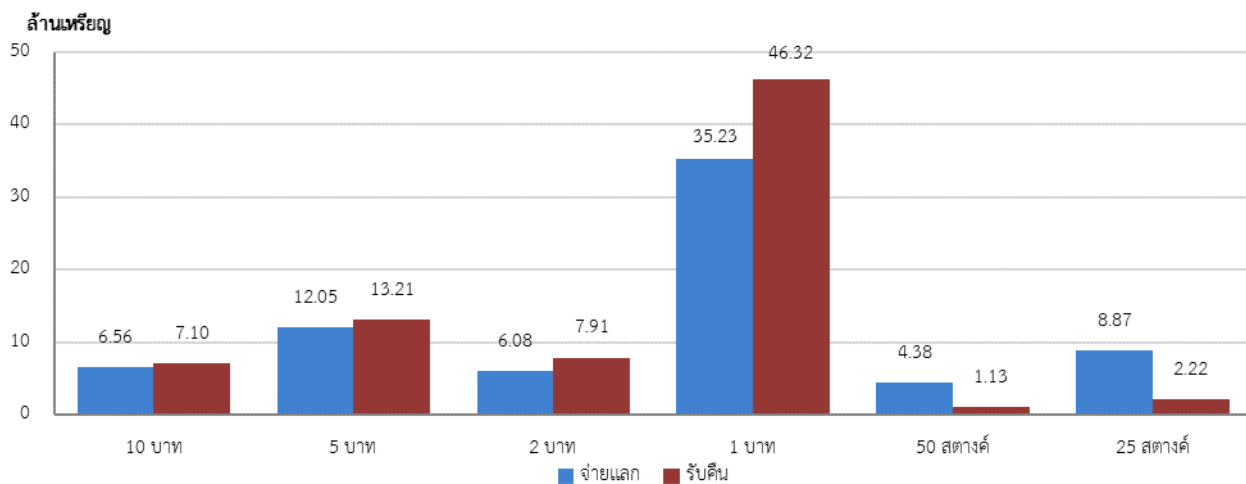
1) เปรียบเทียบผลการจ่ายแลกทรัพยากรป่าไม้จังหวัดขอนแก่น สิ้นสุดเดือนมกราคม ปีงบประมาณ พ.ศ. 2561 - 2565



2) เปรียบเทียบผลการรับคืนทรัพยากรป่าไม้จังหวัดขอนแก่น สิ้นสุดเดือนมกราคม ปีงบประมาณ พ.ศ. 2561 - 2565

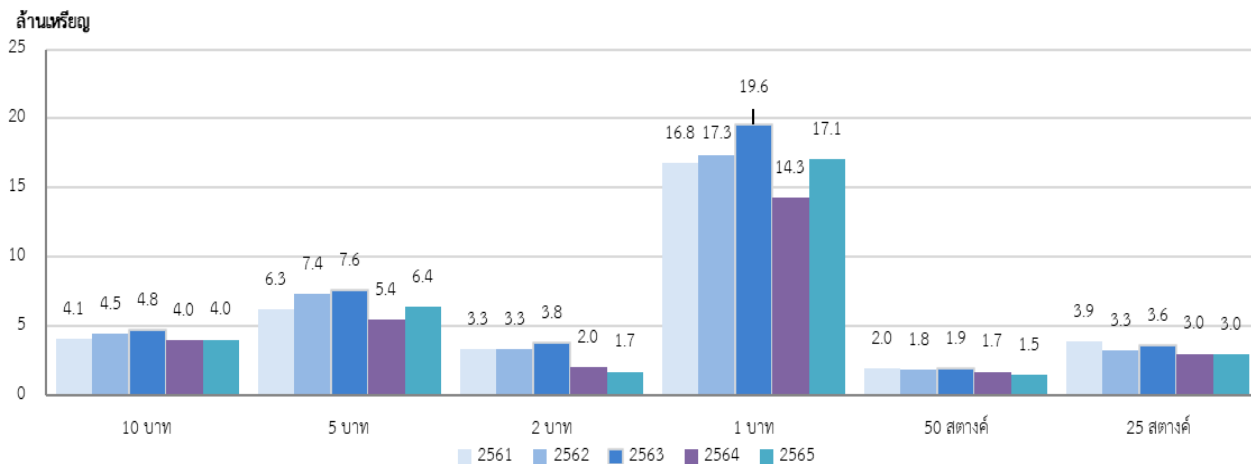


3) เปรียบเทียบผลการจ่ายแลกกับรับคืนทรัพยากรป่าไม้จังหวัดขอนแก่น จำแนกตามชนิดราคา ปีงบประมาณ พ.ศ. 2565 สิ้นสุดเดือนมกราคม 2565

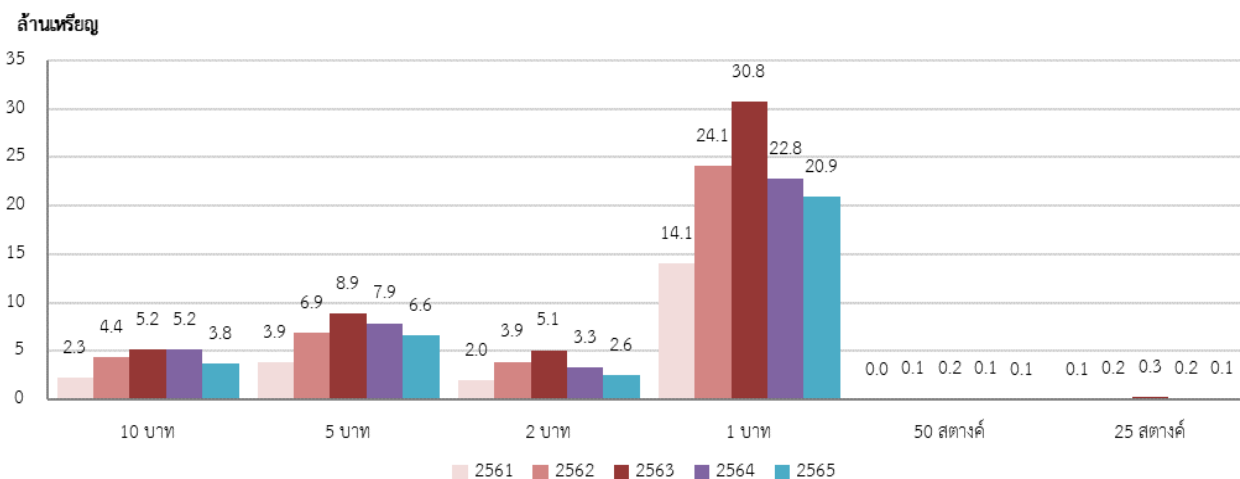


### 2.3 ศูนย์บริหารจัดการทรัพยากรน้ำจังหวัดนครสวรรค์

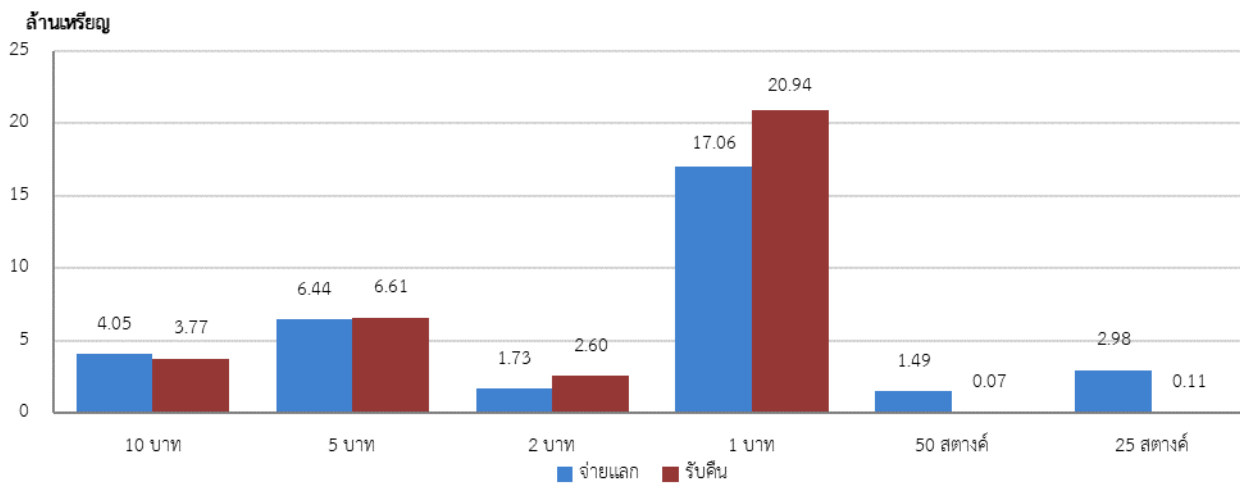
1) เปรียบเทียบผลการจ่ายแลกรับคืนทรัพยากรน้ำประปาปีงบประมาณ พ.ศ. 2561 – 2565



2) เปรียบเทียบผลการรับคืนทรัพยากรน้ำประปาปีงบประมาณ พ.ศ. 2561 - 2565

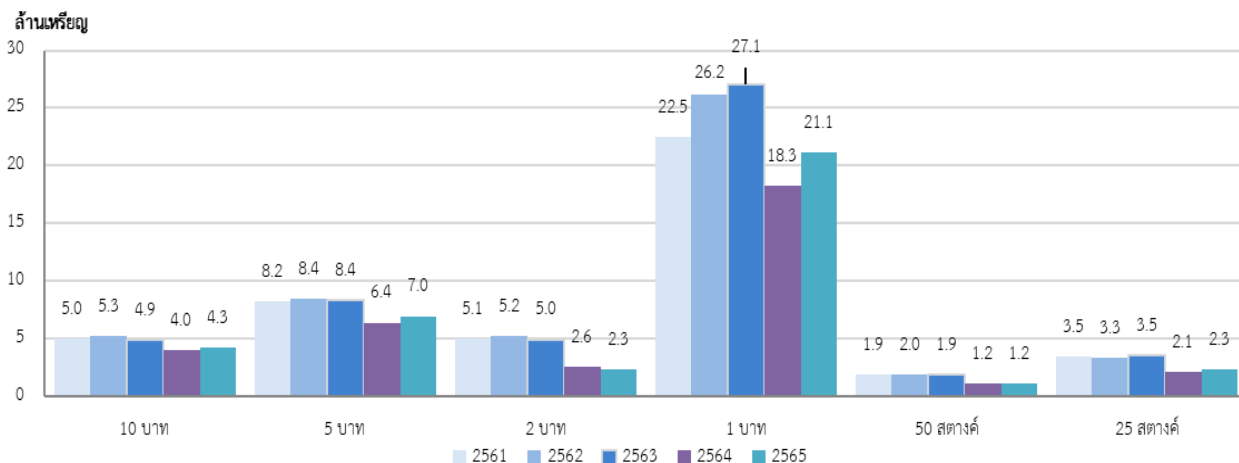


3) เปรียบเทียบผลการจ่ายแลกรับคืนทรัพยากรน้ำประปาปีงบประมาณ พ.ศ. 2565  
สิ้นสุดเดือนมกราคม 2565

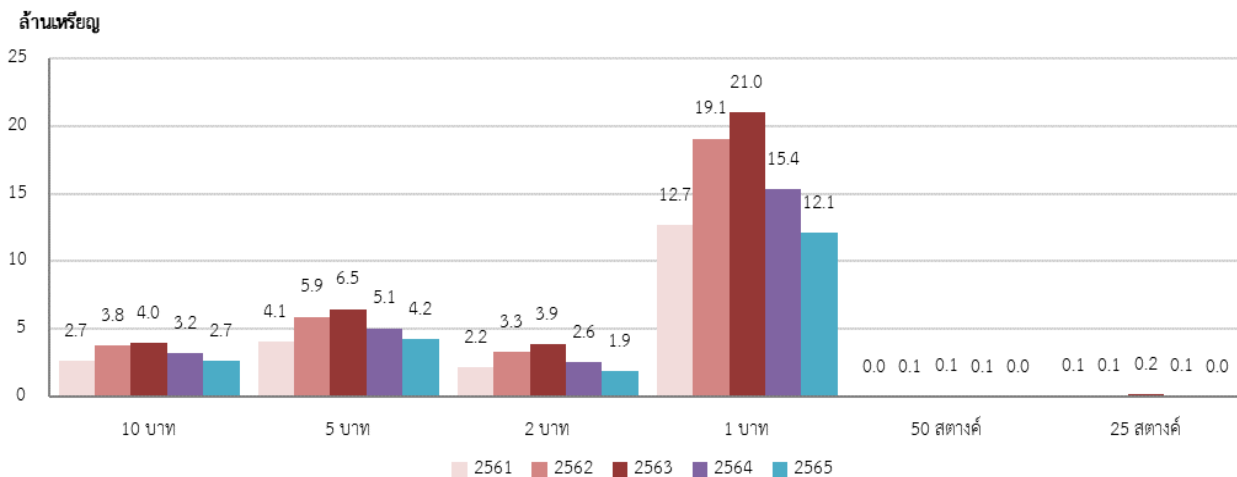


## 2.4 ศูนย์บริหารจัดการทรัพยากรจังหวัดสงขลา

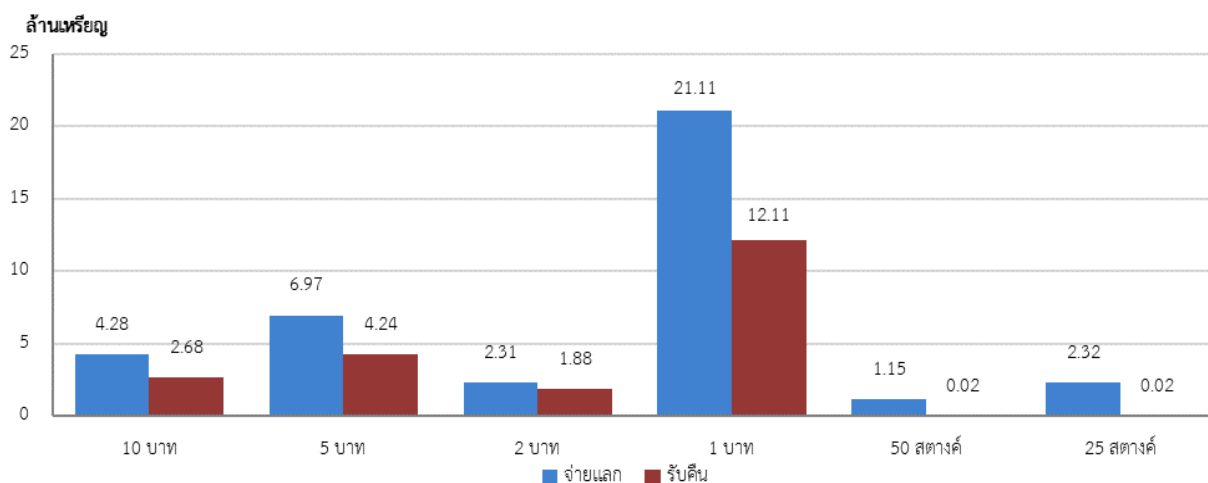
1) เปรียบเทียบผลการจ่ายแลกเหรียญกษาปณ์สะสม สิ้นสุดเดือนมกราคม ปีงบประมาณ พ.ศ. 2561 - 2565



2) เปรียบเทียบผลการรับคืนเหรียญกษาปณ์สะสม สิ้นสุดเดือนมกราคม ปีงบประมาณ พ.ศ. 2561 - 2565



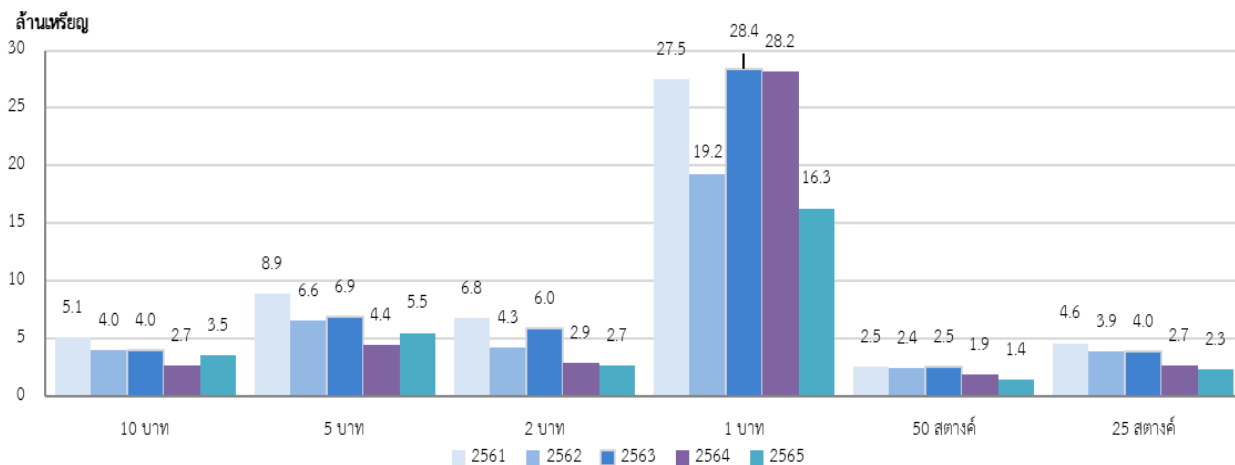
3) เปรียบเทียบผลการจ่ายแลกกับรับคืนเหรียญกษาปณ์สะสม จำแนกตามชนิดราคา ปีงบประมาณ พ.ศ. 2565 สิ้นสุดเดือนมกราคม 2565



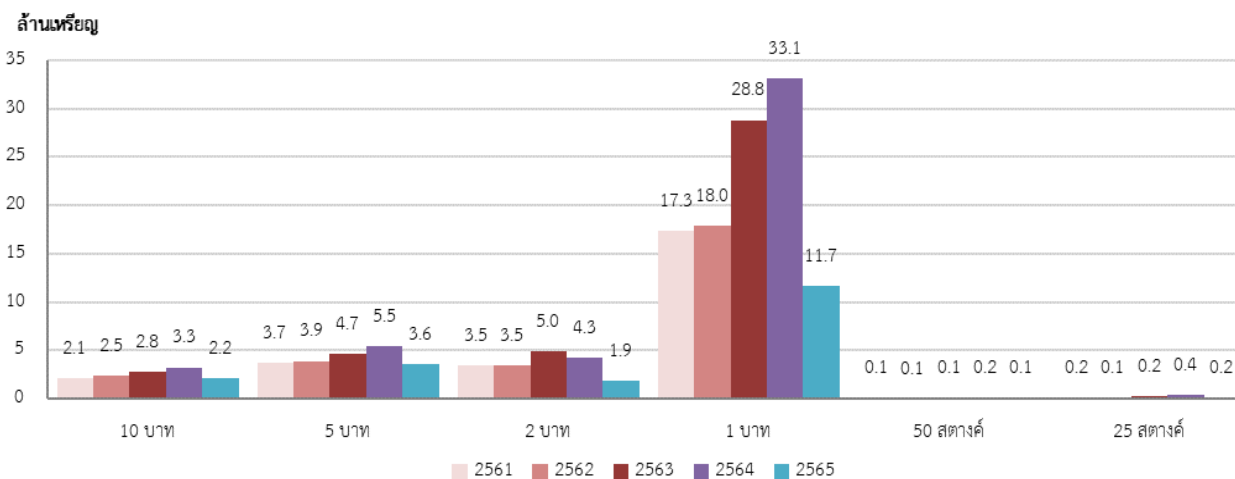


## 2.5 ศูนย์บริหารจัดการทรัพยากรน้ำจังหวัดสุราษฎร์ธานี

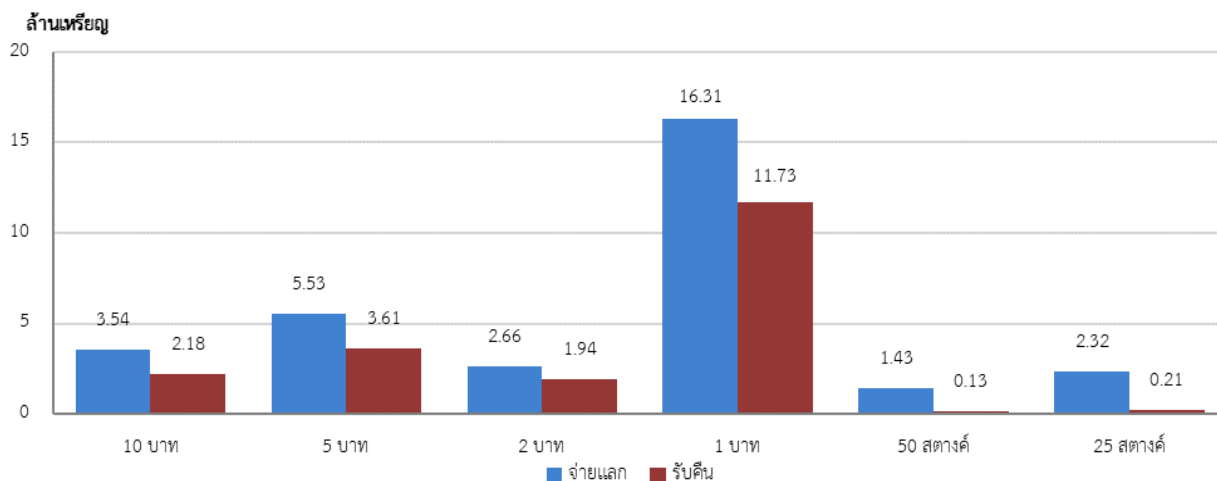
1) เปรียบเทียบผลการจ่ายแลกเหรียญกษาปณ์สะสม สิ้นสุดเดือนมกราคม ปีงบประมาณ พ.ศ. 2561 – 2565



2) เปรียบเทียบผลการรับคืนเหรียญกษาปณ์สะสม สิ้นสุดเดือนมกราคม ปีงบประมาณ พ.ศ. 2561 – 2565

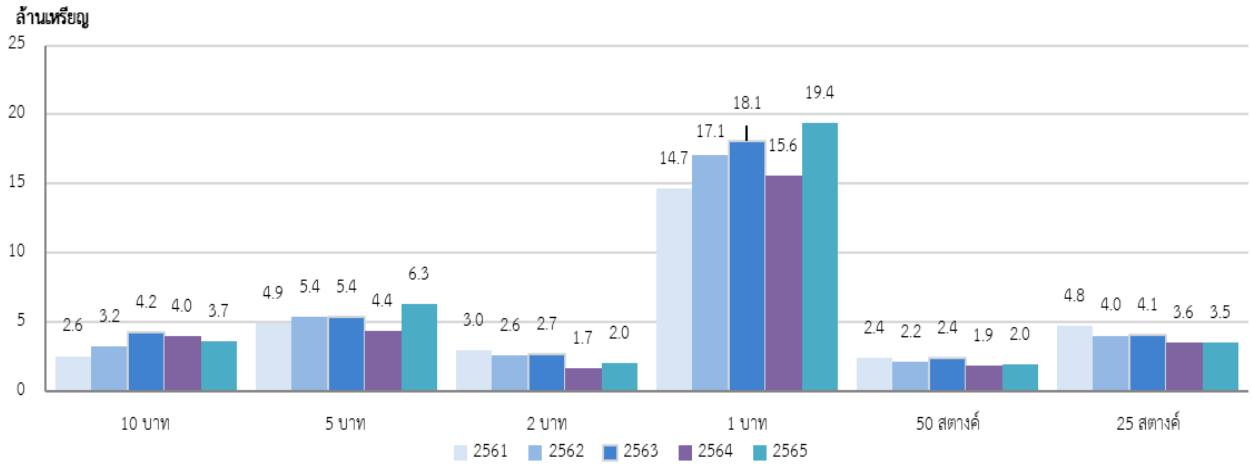


3) เปรียบเทียบผลการจ่ายแลกกับรับคืนเหรียญกษาปณ์สะสม จำแนกตามชนิดราคา ปีงบประมาณ พ.ศ. 2565 สิ้นสุดเดือนมกราคม 2565

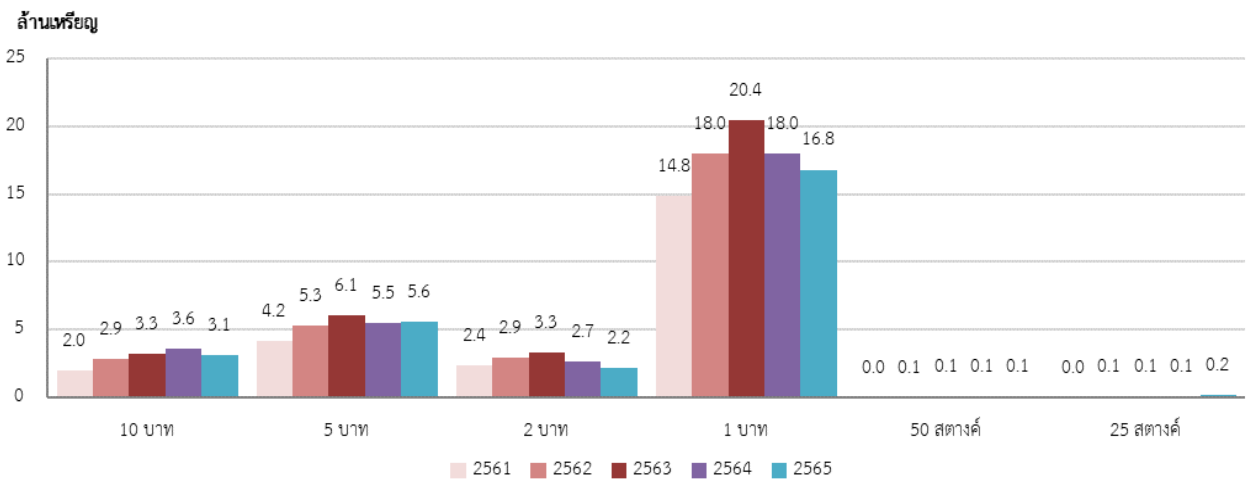


## 2.6 ศูนย์บริหารจัดการทรัพยากรน้ำจังหวัดอุบลราชธานี

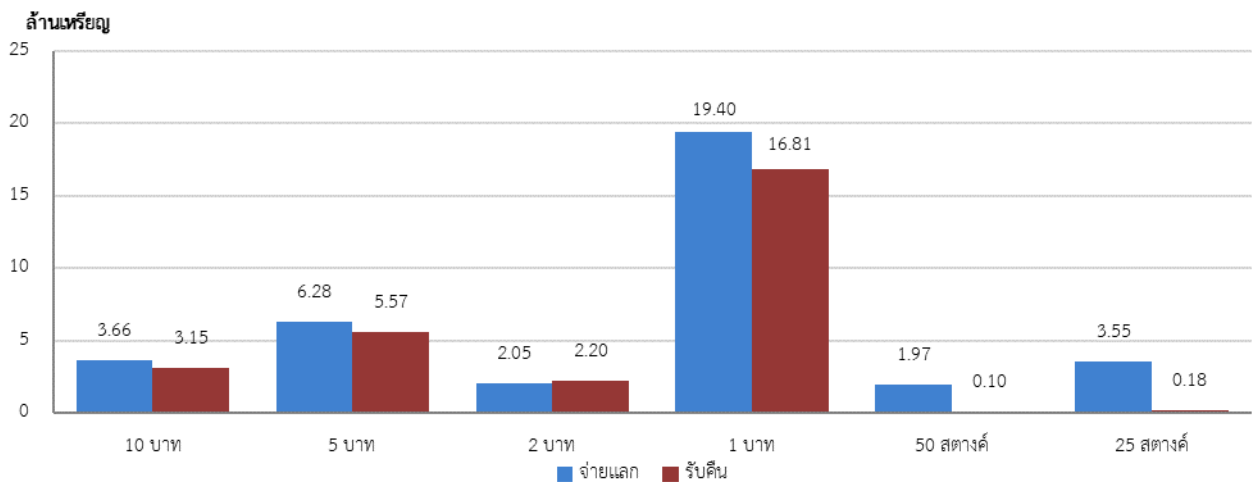
1) เปรียบเทียบผลการจ่ายแลกร้ทรัพยากรน้ำประสม สิ้นสุดเดือนมกราคม ปีงบประมาณ พ.ศ. 2561 – 2565



2) เปรียบเทียบผลการรับคืนทรัพยากรน้ำประสม สิ้นสุดเดือนมกราคม ปีงบประมาณ พ.ศ. 2561 – 2565

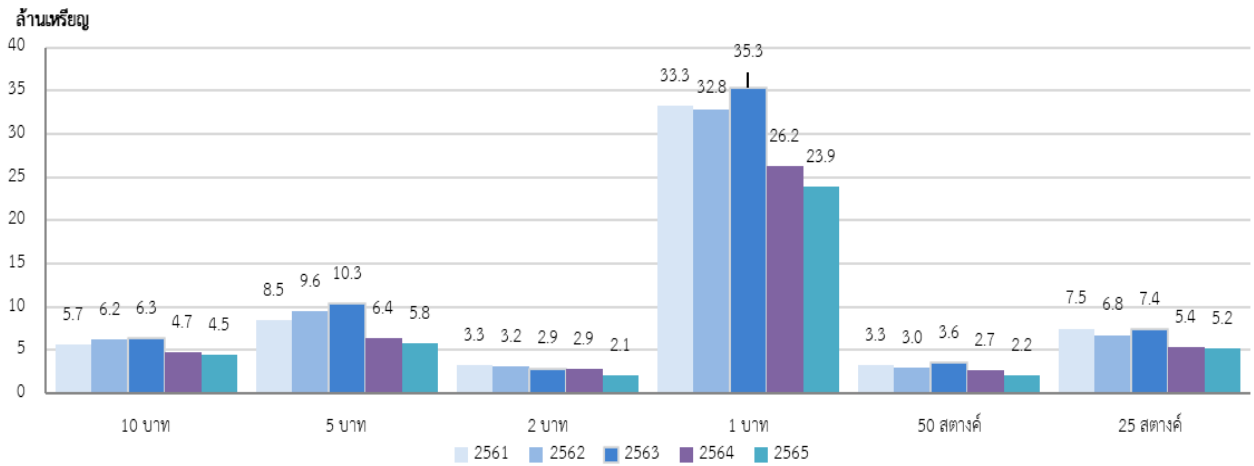


3) เปรียบเทียบผลการจ่ายแลกร้กับรับคืนทรัพยากรน้ำประสม จำแนกตามชนิดราคา ปีงบประมาณ พ.ศ. 2565 สิ้นสุดเดือนมกราคม 2565

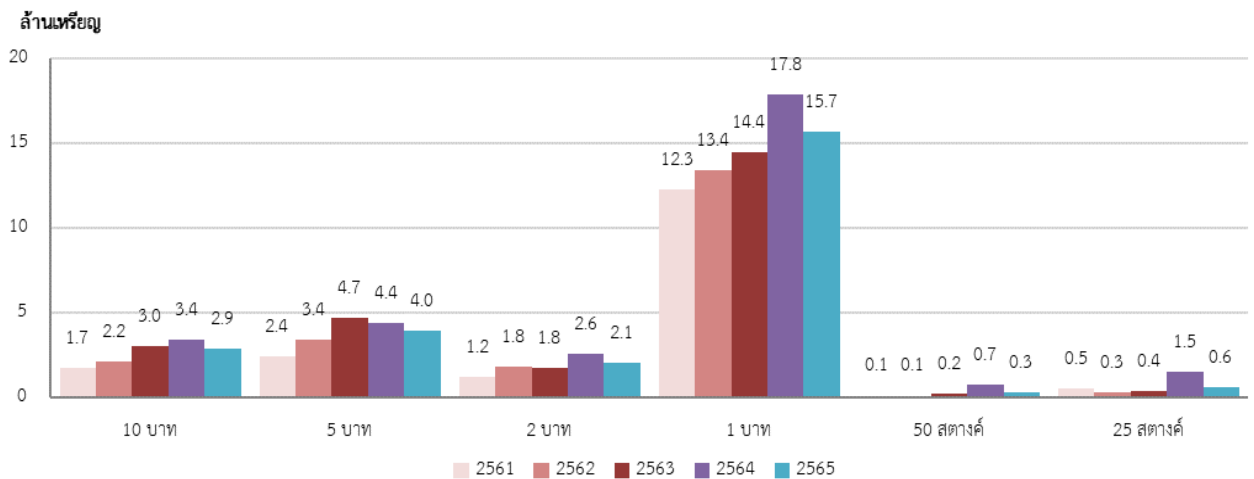


## 2.7 ศูนย์บริหารจัดการทรัพยากรจังหวัดเชียงใหม่

1) เปรียบเทียบผลการจ่ายแลกทรัพยากรป่าไม้จังหวัดเชียงใหม่ สิ้นสุดเดือนมกราคม ปีงบประมาณ พ.ศ. 2561 – 2565



2) เปรียบเทียบผลการรับคืนทรัพยากรป่าไม้จังหวัดเชียงใหม่ สิ้นสุดเดือนมกราคม ปีงบประมาณ พ.ศ. 2561 – 2565



3) เปรียบเทียบผลการจ่ายแลกกับรับคืนทรัพยากรป่าไม้จังหวัดเชียงใหม่ จำแนกตามชนิดราคา ปีงบประมาณ พ.ศ. 2565 สิ้นสุดเดือนมกราคม 2565

