

สถิติการจ่ายแลกรับแลกเปลี่ยนเหรียญกษาปณ์หมุนเวียนกรมธนารักษ์ ปีงบประมาณ พ.ศ. 2567
สิ้นสุดเดือน ธันวาคม 2566

1. ภาพรวมการจ่ายแลกรับแลกเปลี่ยนเหรียญกษาปณ์หมุนเวียนกรมธนารักษ์

1.1 ผลการจ่ายแลกรับเหรียญกษาปณ์หมุนเวียนสะสม (รวมทั้งหมด)

หน่วย : เหรียญ

	บต.	ขอนแก่น	นครสวรรค์	สงขลา	สุราษฎร์ธานี	อุบลราชธานี	เชียงใหม่	รวมทั้งสิ้น
ตุลาคม	135,194,300	8,956,000	6,179,000	8,469,000	6,294,000	5,009,000	10,612,000	180,713,300
10 บาท	14,090,800	971,000	669,000	811,000	694,000	514,000	1,193,000	18,942,800
5 บาท	22,475,800	1,390,000	971,000	1,290,000	998,000	716,000	1,462,000	29,302,800
2 บาท	5,498,100	319,000	292,000	496,000	507,000	211,000	323,000	7,646,100
1 บาท	80,198,600	4,168,000	3,043,000	5,018,000	3,085,000	2,696,000	6,066,000	104,274,600
50 สตางค์	4,112,600	676,000	340,000	306,000	354,000	292,000	324,000	6,404,600
25 สตางค์	8,818,400	1,432,000	864,000	548,000	656,000	580,000	1,244,000	14,142,400
พฤศจิกายน	143,294,500	11,022,000	7,103,000	7,116,000	7,449,000	8,518,000	13,287,000	197,789,500
10 บาท	14,266,300	1,021,000	719,000	761,000	711,000	545,000	1,303,000	19,326,300
5 บาท	24,258,300	1,611,000	1,072,000	1,162,000	1,009,000	866,000	1,794,000	31,772,300
2 บาท	6,754,400	444,000	256,000	386,000	624,000	270,000	454,000	9,188,400
1 บาท	83,936,300	5,254,000	3,746,000	4,179,000	4,029,000	5,657,000	7,888,000	114,689,300
50 สตางค์	4,334,800	940,000	398,000	212,000	372,000	408,000	496,000	7,160,800
25 สตางค์	9,744,400	1,752,000	912,000	416,000	704,000	772,000	1,352,000	15,652,400
ธันวาคม	170,567,299	17,005,000	10,988,000	7,579,000	9,628,000	13,338,000	16,871,000	245,976,299
10 บาท	16,730,699	1,648,000	1,104,000	803,000	851,000	1,084,000	1,737,000	23,957,699
5 บาท	28,263,300	2,946,000	1,849,000	1,185,000	1,553,000	1,913,000	2,326,000	40,035,300
2 บาท	7,341,500	565,000	323,000	412,000	984,000	532,000	413,000	10,570,500
1 บาท	102,686,800	9,312,000	6,126,000	4,347,000	5,236,000	7,805,000	9,829,000	145,341,800
50 สตางค์	4,883,800	706,000	522,000	264,000	368,000	672,000	590,000	8,005,800
25 สตางค์	10,661,200	1,828,000	1,064,000	568,000	636,000	1,332,000	1,976,000	18,065,200
รวมทั้งสิ้น	449,056,099	36,983,000	24,270,000	23,164,000	23,371,000	26,865,000	40,770,000	624,479,099

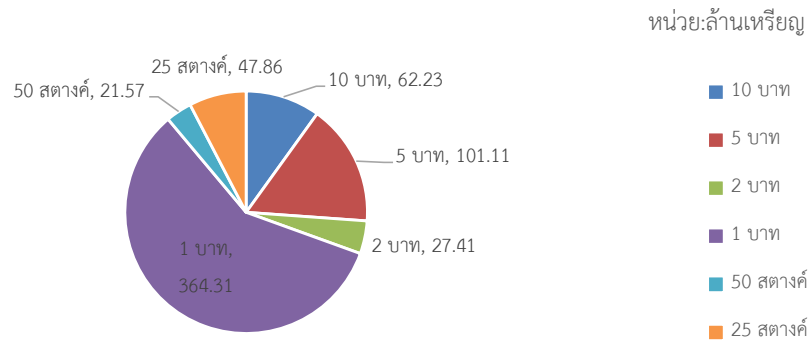
การจ่ายแลกรับเหรียญกษาปณ์หมุนเวียนสะสม (รวมทั้งหมด)

ก. แบ่งตามพื้นที่

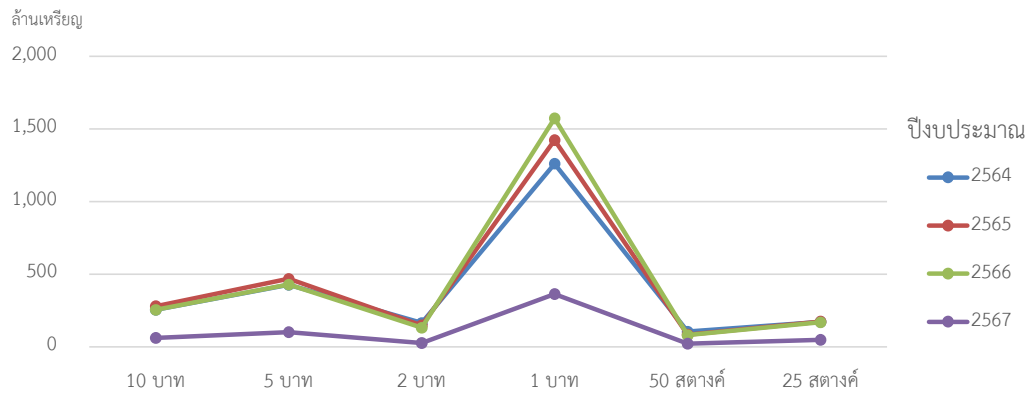
ล้านเหรียญ



ข. แบ่งตามชนิดราคา



ค. เปรียบเทียบผลการจ่ายแลกเหรียญกษาปณ์ ปีงบประมาณ พ.ศ. 2564 – 2567 (สิ้นสุดเดือนธันวาคม 2566)



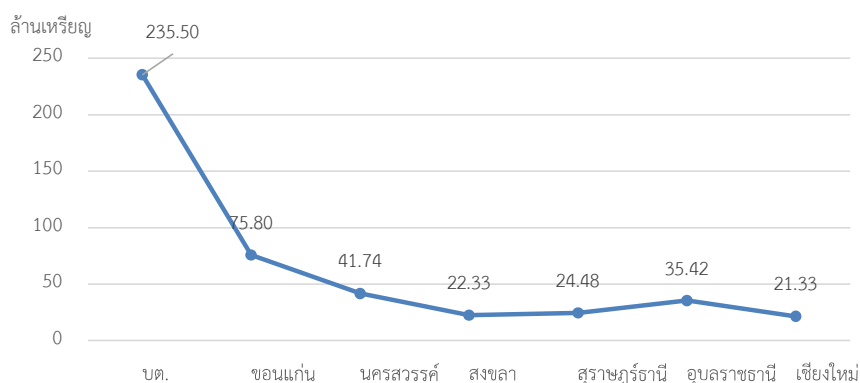
1.2 การรับแลกคืนเหรียญกษาปณ์หมุนเวียน

หน่วย : เหรียญ

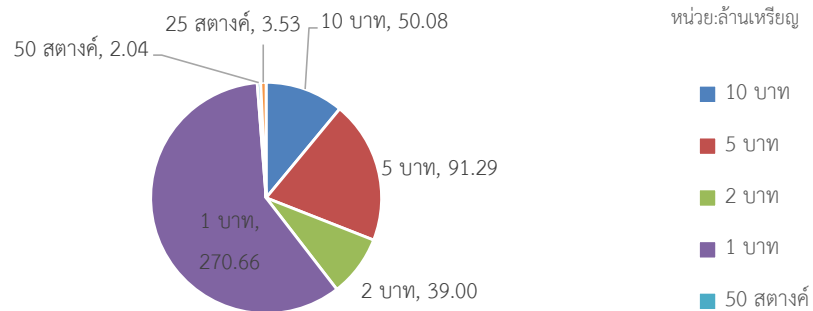
	บต.	ขอนแก่น	นครสวรรค์	สงขลา	สุราษฎร์ธานี	อุบลราชธานี	เชียงใหม่	รวมทั้งสิ้น
ตุลาคม	74,146,723	25,146,893	14,067,167	6,198,664	6,718,117	11,721,527	7,069,606	145,068,697
10 บาท	9,186,102	2,724,919	1,302,433	747,113	1,358,120	1,122,399	942,224	17,383,310
5 บาท	15,855,000	4,977,663	2,416,802	1,232,056	1,060,480	2,357,246	1,371,374	29,270,621
2 บาท	8,142,884	1,915,494	990,640	581,565	489,600	1,192,009	513,075	13,825,267
1 บาท	39,876,737	15,396,283	9,286,026	3,620,330	3,687,717	6,974,041	4,142,323	82,983,457
50 สตางค์	386,000	51,022	29,502	5,880	40,200	26,296	41,486	580,386
25 สตางค์	700,000	81,512	41,764	11,720	82,000	49,536	59,124	1,025,656
พฤศจิกายน	90,602,772	26,522,193	14,752,337	9,631,403	8,679,746	14,312,874	7,433,229	171,934,554
10 บาท	10,602,854	2,621,765	1,367,330	880,095	656,030	1,137,192	824,011	18,089,277
5 บาท	19,158,906	5,292,335	2,789,162	1,588,078	1,093,440	2,515,862	1,311,582	33,749,365
2 บาท	8,565,000	1,979,131	918,400	727,060	649,600	916,029	656,919	14,412,139
1 บาท	51,006,812	16,503,814	9,466,049	6,353,410	6,134,476	9,636,799	4,484,957	103,586,317
50 สตางค์	474,400	38,572	74,916	29,320	45,000	37,220	62,964	762,392
25 สตางค์	794,800	86,576	136,480	53,440	101,200	69,772	92,796	1,335,064
ธันวาคม	70,747,784	24,135,196	12,916,200	6,496,715	9,083,804	9,388,206	6,830,193	139,598,098
10 บาท	7,801,800	2,404,913	1,146,530	747,999	644,220	826,177	1,034,190	14,605,829
5 บาท	16,242,000	4,463,817	2,039,400	1,286,256	1,311,620	1,582,910	1,340,675	28,266,678
2 บาท	5,598,000	1,831,505	765,041	460,660	924,000	671,187	515,852	10,766,245
1 บาท	39,919,584	15,318,977	8,802,491	3,978,400	6,002,964	6,240,840	3,831,142	84,094,398
50 สตางค์	452,800	35,192	57,558	8,600	73,400	26,616	39,302	693,468
25 สตางค์	733,600	80,792	105,180	14,800	127,600	40,476	69,032	1,171,480
รวมทั้งสิ้น	235,497,279	75,804,282	41,735,704	22,326,782	24,481,667	35,422,607	21,333,028	456,601,349

การรับแลกคืนเหรียญกษาปณ์หมุนเวียนสะสม (รวมทั้งหมด)

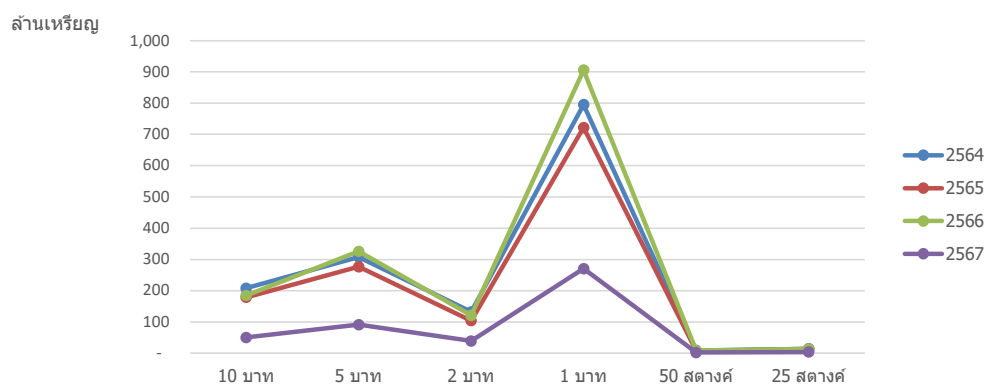
ก. แบ่งตามพื้นที่



ข. แบ่งตามชนิดราคา



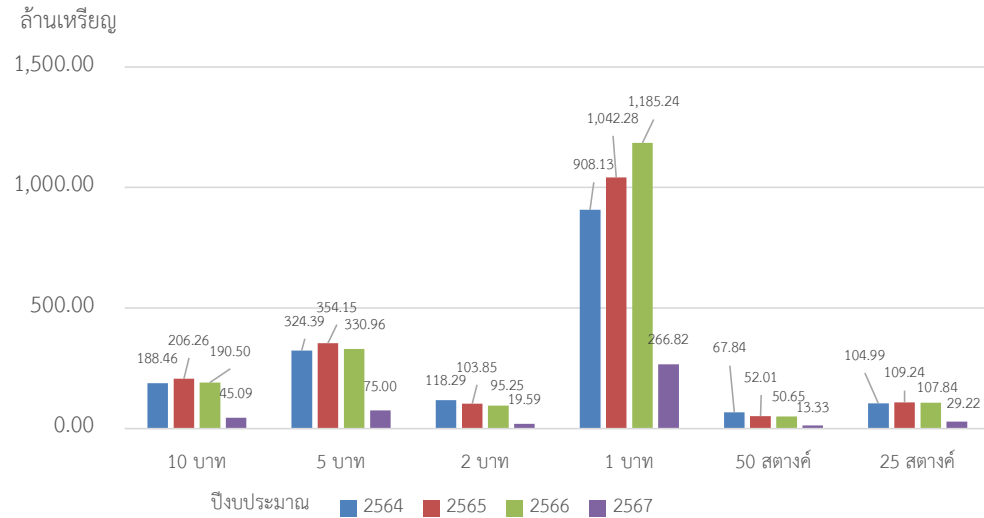
ค. เปรียบเทียบผลการรับแลกคืนเหรียญกษาปณ์ ปีงบประมาณ พ.ศ. 2564 – 2567 (สิ้นสุดเดือนธันวาคม 2566)



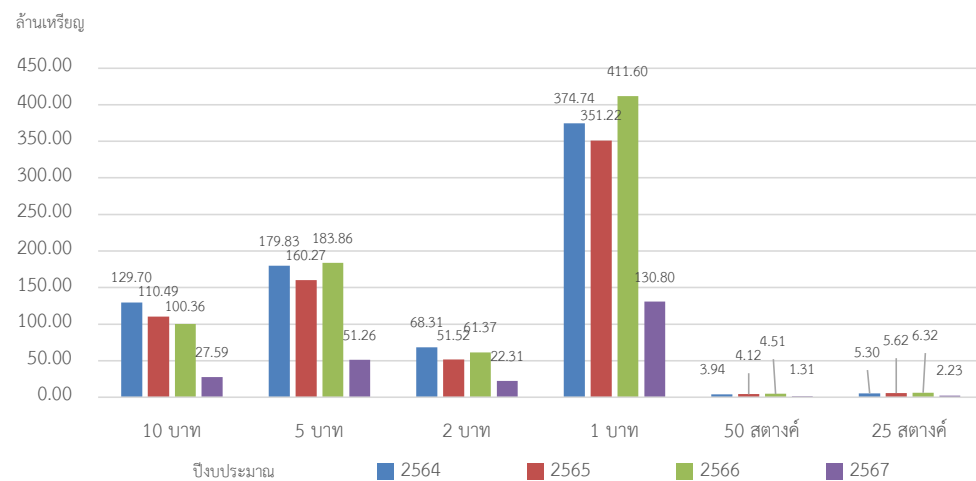
2. การดำเนินงานแต่ละศูนย์บริหารจัดการเหรียญกษาปณ์

2.1 กองบริหารเงินตรา

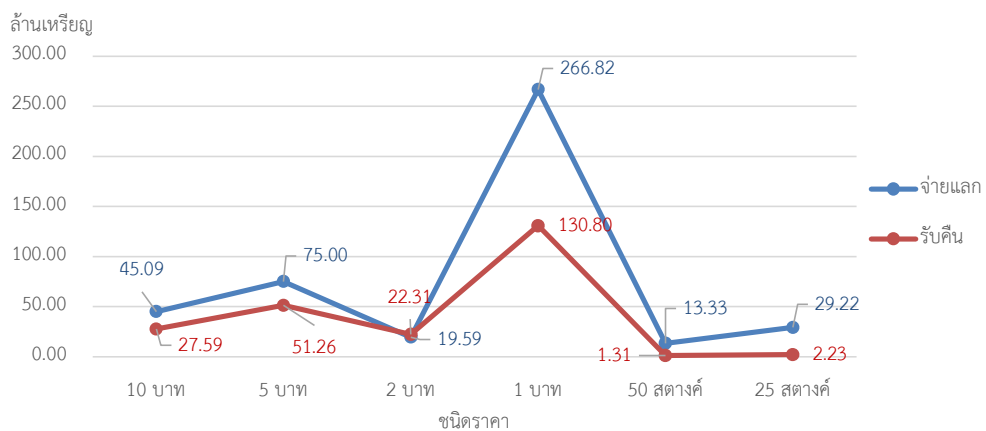
1) เปรียบเทียบผลการจ่ายแลกเหรียญกษาปณ์ปีงบประมาณ พ.ศ. 2564 - 2567 (สิ้นสุดเดือนธันวาคม 2566)



2) เปรียบเทียบผลการรับแลกคืนเหรียญกษาปณ์ปีงบประมาณ พ.ศ. 2564 - 2567 (สิ้นสุดเดือนธันวาคม 2566)

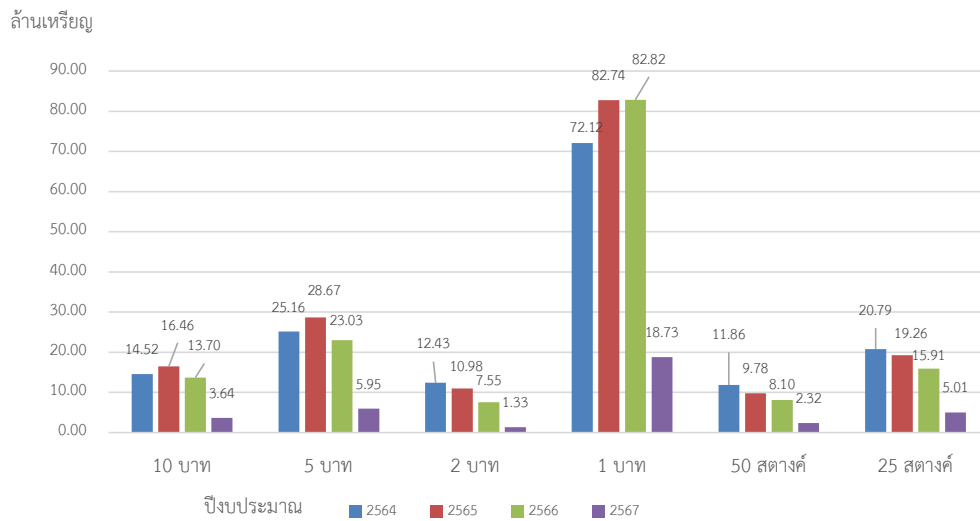


3) เปรียบเทียบผลการจ่ายแลก - รับแลกคืนเหรียญกษาปณ์สะสม จำแนกตามชนิดราคา ปีงบประมาณ พ.ศ. 2567 (สิ้นสุดเดือนธันวาคม 2566)

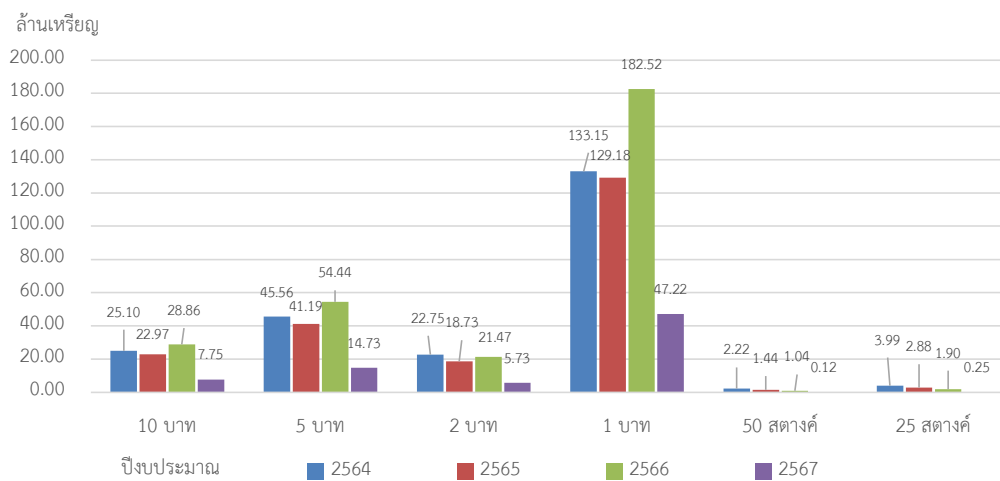


2.2 ศูนย์บริหารจัดการทรัพยากรป่าไม้จังหวัดขอนแก่น

1) เปรียบเทียบผลการจ่ายแลกเหรียญกษาปณ์ปีงบประมาณ พ.ศ. 2564 - 2567 (สิ้นสุดเดือนธันวาคม 2566)

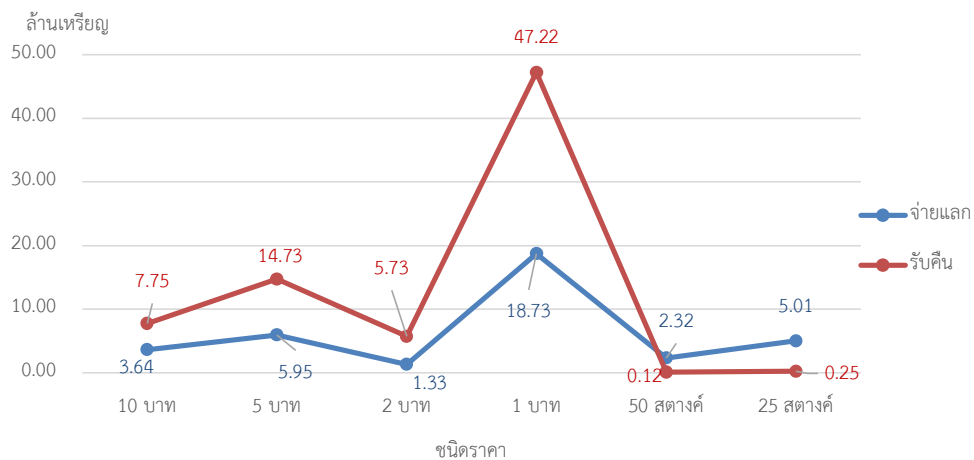


2) เปรียบเทียบผลการรับแลกคืนเหรียญกษาปณ์ปีงบประมาณ พ.ศ. 2564 - 2567 (สิ้นสุดเดือนธันวาคม 2566)



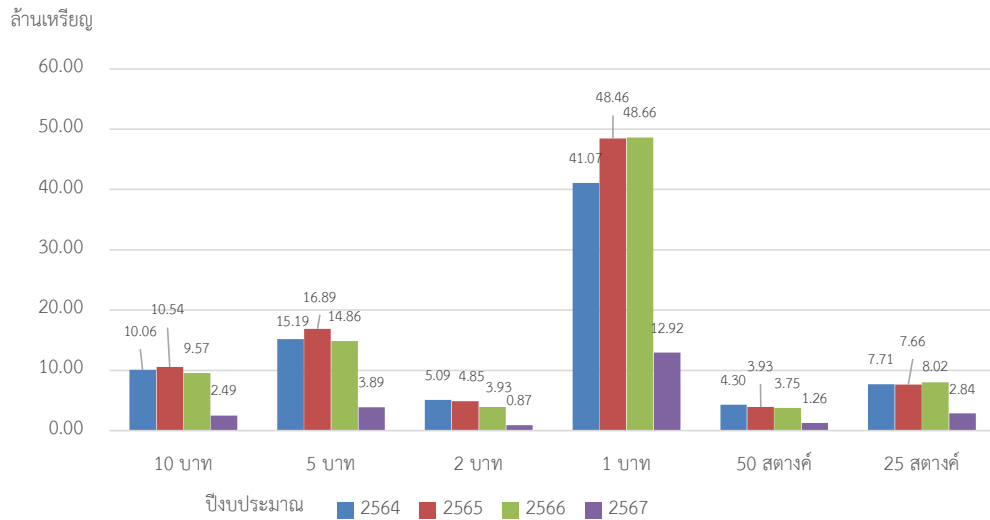
3) เปรียบเทียบผลการจ่ายแลก - รับแลกคืนเหรียญกษาปณ์สะสม จำแนกตามชนิดราคา ปีงบประมาณ พ.ศ. 2567

(สิ้นสุดเดือนธันวาคม 2566)

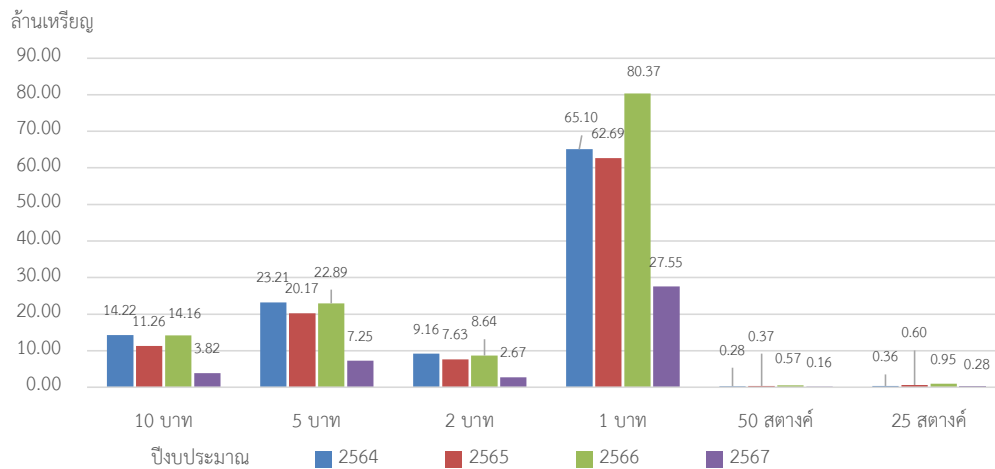


2.3 ศูนย์บริหารจัดการทรัพยากรน้ำจังหวัดนครสวรรค์

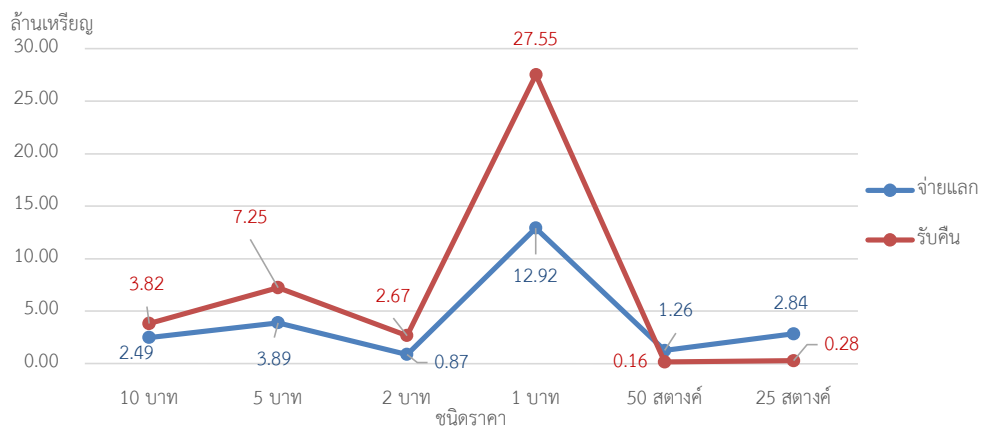
1) เปรียบเทียบผลการจ่ายแลกรับเหรียญกษาปณ์ปีงบประมาณ พ.ศ. 2564 - 2567 (สิ้นสุดเดือนธันวาคม 2566)



2) เปรียบเทียบผลการรับแลกคืนเหรียญกษาปณ์ปีงบประมาณ พ.ศ. 2564 - 2567 (สิ้นสุดเดือนธันวาคม 2566)

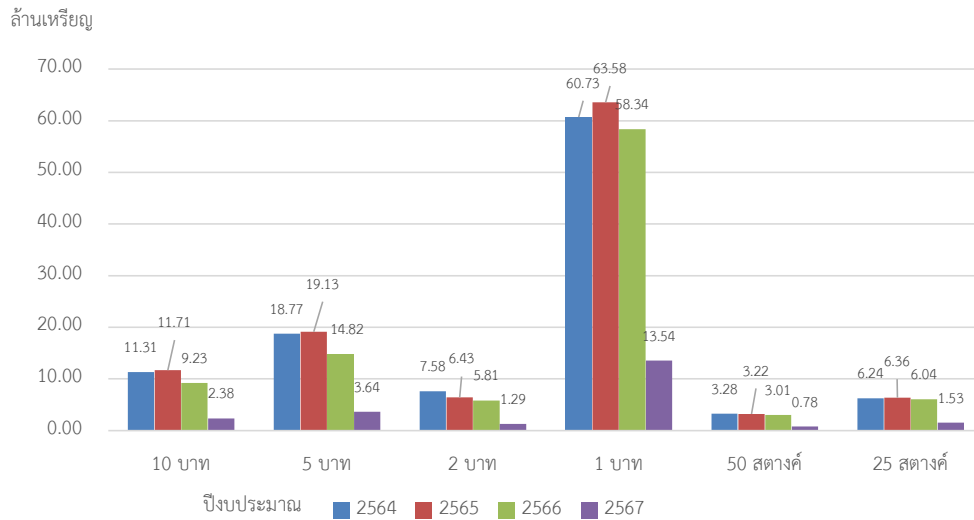


3) เปรียบเทียบผลการจ่ายแลกรับเหรียญกษาปณ์สะสม จำแนกตามชนิดราคา ปีงบประมาณ พ.ศ. 2567 (สิ้นสุดเดือนธันวาคม 2566)

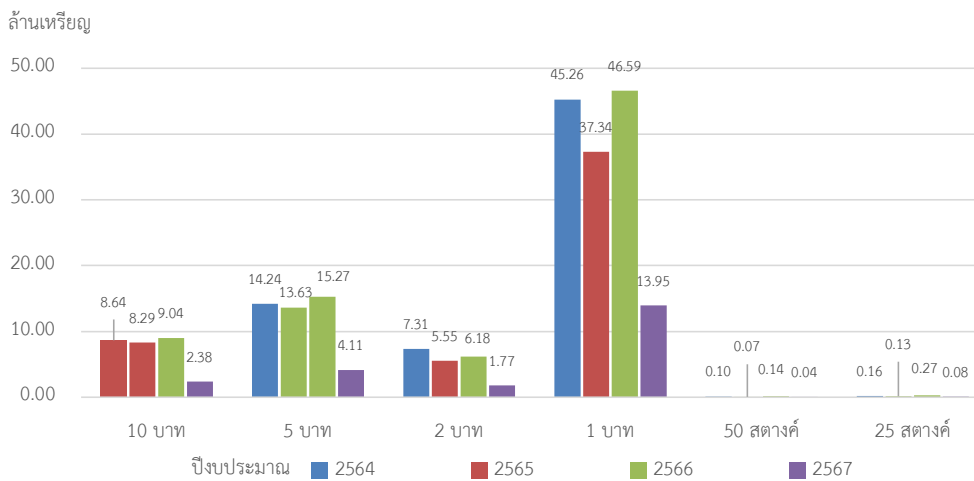


2.4 ศูนย์บริหารจัดการทรัพยากรฯ จังหวัดสงขลา

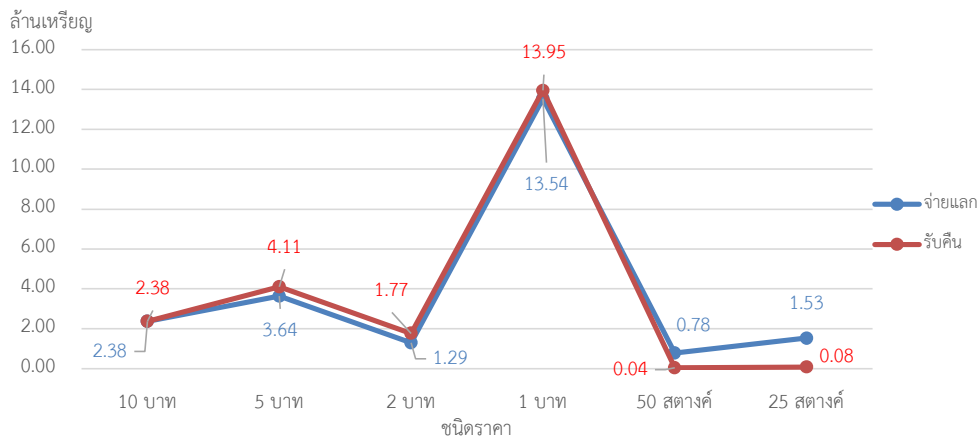
1) เปรียบเทียบผลการจ่ายแลกเหรียญฯ ปีงบประมาณ พ.ศ. 2564 - 2567 (สิ้นสุดเดือนธันวาคม 2566)



2) เปรียบเทียบผลการรับแลกคืนเหรียญฯ ปีงบประมาณ พ.ศ. 2564 - 2567 (สิ้นสุดเดือนธันวาคม 2566)

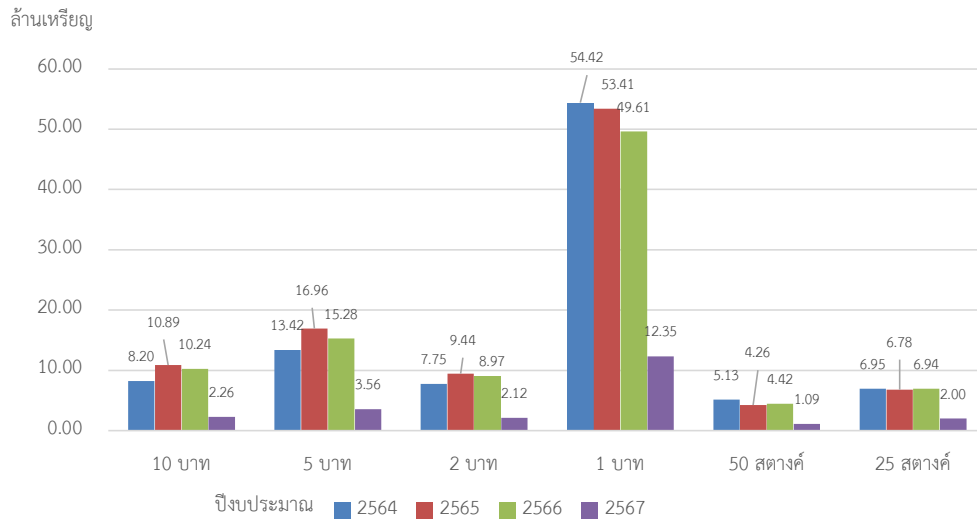


3) เปรียบเทียบผลการจ่ายแลก - รับแลกคืนเหรียญฯ สละสม จำแนกตามชนิดราคา ปีงบประมาณ พ.ศ. 2567 (สิ้นสุดเดือนธันวาคม 2566)

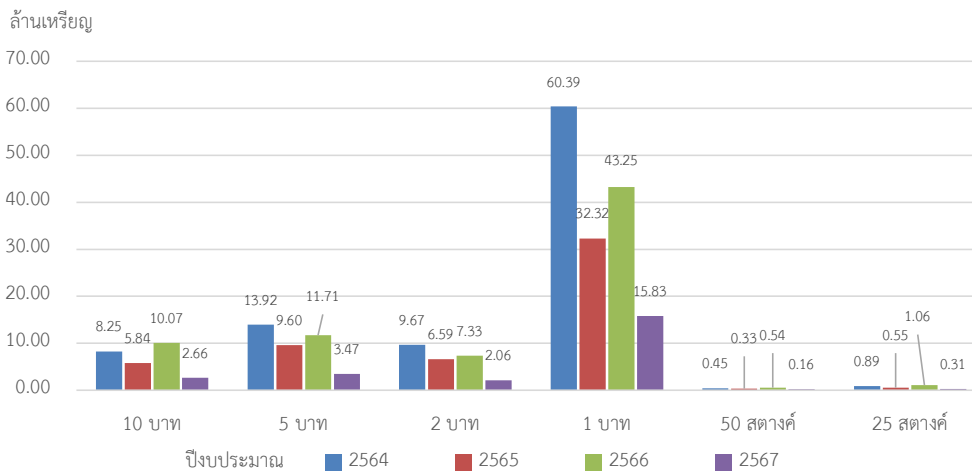


2.5 ศูนย์บริหารจัดการทรัพยากรน้ำจังหวัดสุราษฎร์ธานี

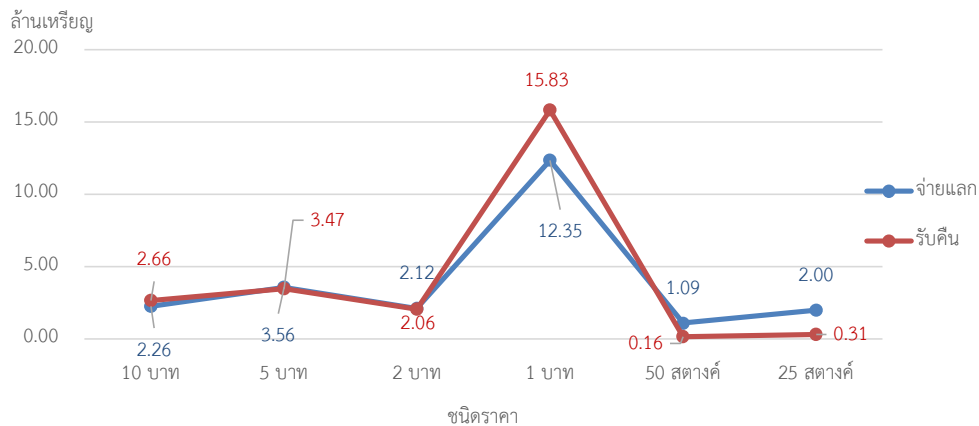
1) เปรียบเทียบผลการจ่ายแลกรับค่าน้ำประปาปีงบประมาณ พ.ศ. 2564 - 2567 (สิ้นสุดเดือนธันวาคม 2566)



2) เปรียบเทียบผลการรับแลกรับค่าน้ำประปาปีงบประมาณ พ.ศ. 2564 - 2567 (สิ้นสุดเดือนธันวาคม 2566)

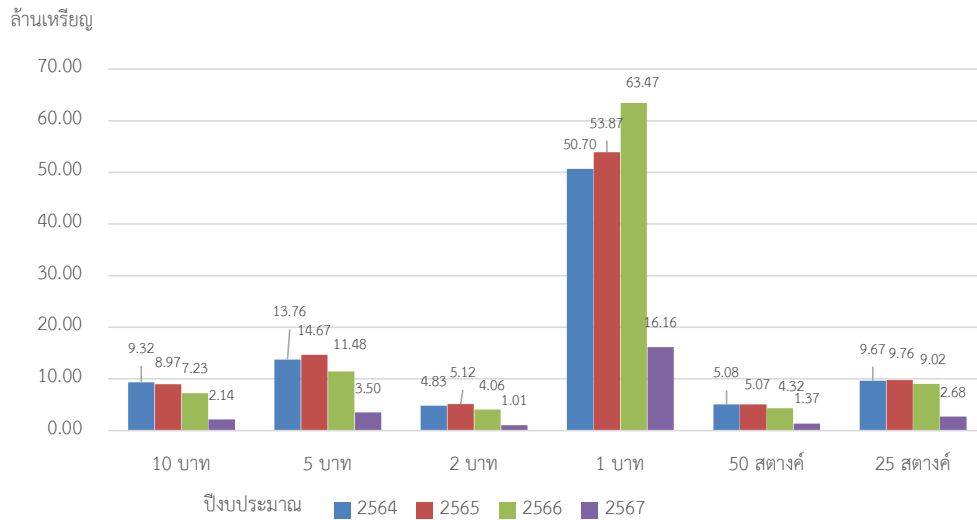


3) เปรียบเทียบผลการจ่ายแลกรับค่าน้ำประปาปีงบประมาณ พ.ศ. 2567 (สิ้นสุดเดือนธันวาคม 2566)

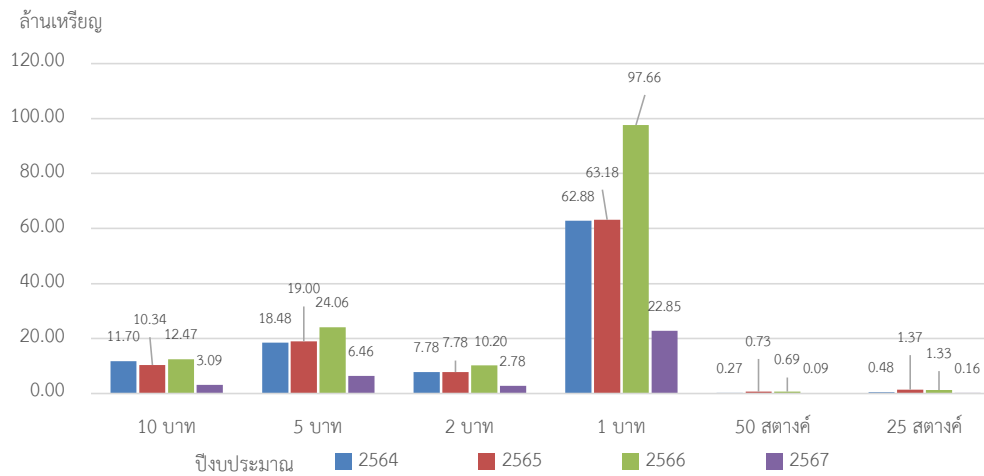


2.6 ศูนย์บริหารจัดการทรัพยากรน้ำจังหวัดอุบลราชธานี

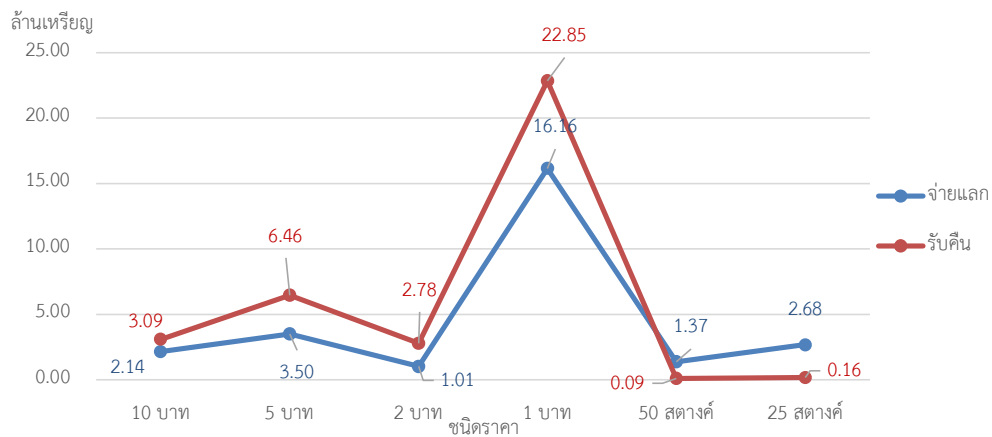
1) เปรียบเทียบผลการจ่ายแลกรัษฎษษาปณบงบประมาณ พ.ศ. 2564 - 2567 (ล่นสุดเดอนธันวาคม 2566)



2) เปรียบเทียบผลการรับแลกรัษฎษษาปณบงบประมาณ พ.ศ. 2564 - 2567 (ล่นสุดเดอนธันวาคม 2566)

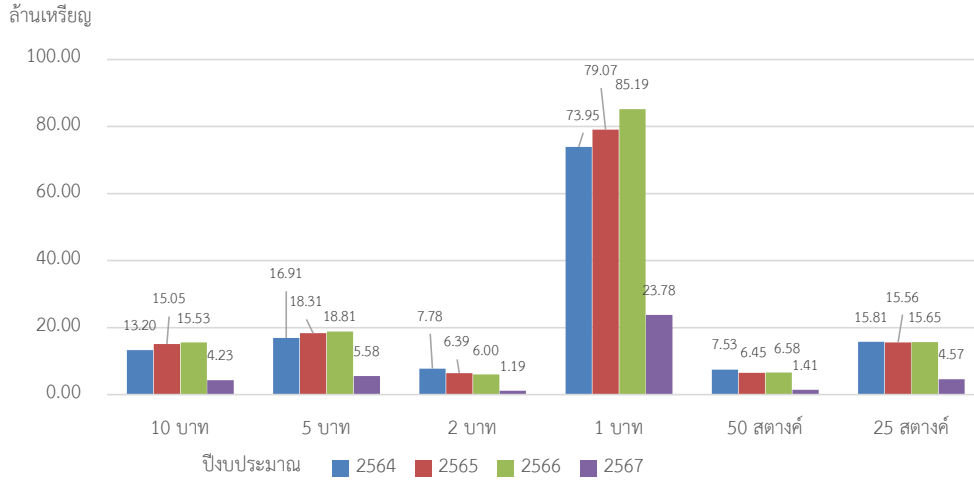


3) เปรียบเทียบผลการจ่ายแลกร - รับแลกรัษฎษษาปณบงบประมาณ พ.ศ. 2567 (ล่นสุดเดอนธันวาคม 2566)

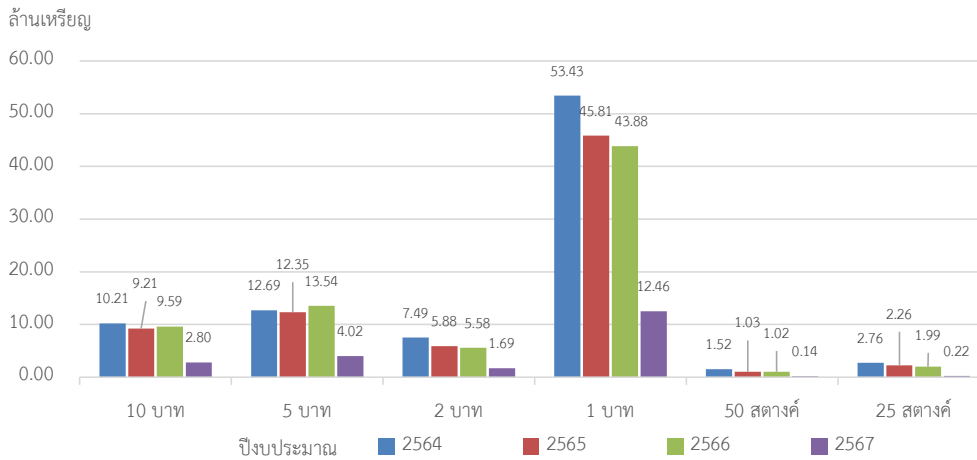


2.7 ศูนย์บริหารจัดการทรัพยากรฯ จังหวัดเชียงใหม่

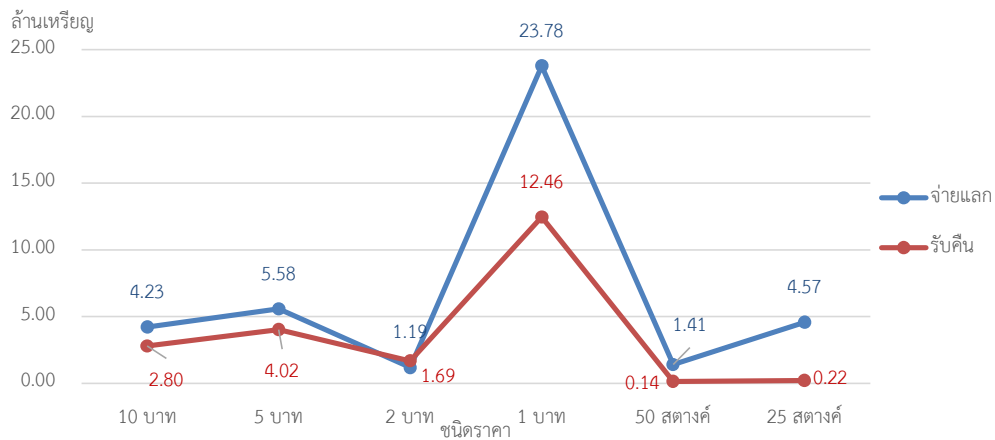
1) เปรียบเทียบผลการจ่ายแลกเหรียญขาปณปีงบประมาณ พ.ศ. 2564 - 2567 (สิ้นสุดเดือนธันวาคม 2566)



2) เปรียบเทียบผลการรับแลกคืนเหรียญขาปณปีงบประมาณ พ.ศ. 2564 - 2567 (สิ้นสุดเดือนธันวาคม 2566)



3) เปรียบเทียบผลการจ่ายแลก - รับแลกคืนเหรียญขาปณสะสม จำแนกตามชนิดราคา ปีงบประมาณ พ.ศ. 2567 (สิ้นสุดเดือนธันวาคม 2566)



ผู้รับผิดชอบ นางสาวกัญกร พันแสน ตำแหน่ง นักวิชาการคลังชำนาญการ

โทรศัพท์ 02-5657971 ภายใน 1317