

สถิติการจ่ายแลก-รับแลกคืนเหรียญกษาปณ์หมุนเวียนกรมธนารักษ์ ปีงบประมาณ พ.ศ. 2566

สิ้นสุดเดือน ธันวาคม 2565

1. ภาพรวมการจ่ายแลก - รับแลกคืนเหรียญกษาปณ์หมุนเวียนกรมธนารักษ์

1.1 ผลการจ่ายแลกเหรียญกษาปณ์หมุนเวียนสะสม (รวมทั้งหมด)

หน่วย : เหรียญ

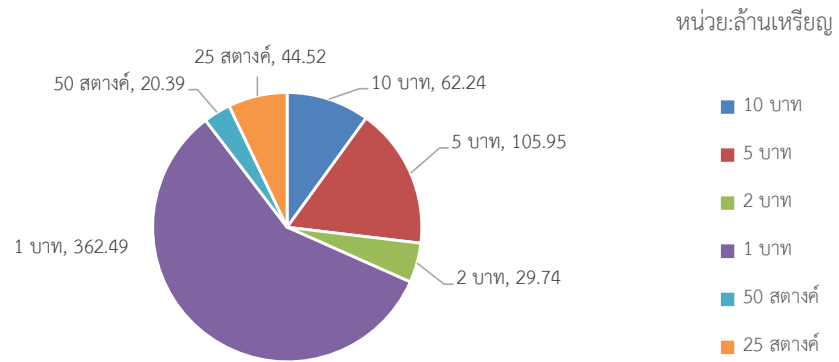
	บต.	ขอนแก่น	นครสวรรค์	สงขลา	สุราษฎร์ธานี	อุบลราชธานี	เชียงใหม่	รวมทั้งสิ้น
ตุลาคม	144,654,100	7,992,000	5,961,000	7,959,000	6,301,000	3,847,000	10,915,000	187,629,100
10 บาท	14,264,900	963,000	618,000	793,000	683,000	335,000	1,280,000	18,936,900
5 บาท	25,239,800	1,383,000	985,000	1,279,000	1,001,000	564,000	1,185,000	31,636,800
2 บาท	6,223,600	527,000	292,000	450,000	459,000	162,000	557,000	8,670,600
1 บาท	86,902,400	4,133,000	3,274,000	4,783,000	3,518,000	2,292,000	5,937,000	110,839,400
50 สตางค์	3,638,200	310,000	268,000	210,000	264,000	170,000	564,000	5,424,200
25 สตางค์	8,385,200	676,000	524,000	444,000	376,000	324,000	1,392,000	12,121,200
พฤศจิกายน	145,462,400	9,911,000	6,995,000	6,927,000	7,441,000	6,820,000	11,826,000	195,382,400
10 บาท	14,353,500	1,005,000	735,000	723,000	864,000	600,000	1,338,000	19,618,500
5 บาท	25,158,200	1,704,000	1,156,000	1,153,000	1,223,000	848,000	1,531,000	32,773,200
2 บาท	7,463,200	446,000	304,000	511,000	883,000	360,000	377,000	10,344,200
1 บาท	84,268,100	4,688,000	3,812,000	3,784,000	3,621,000	3,648,000	6,278,000	110,099,100
50 สตางค์	4,409,000	680,000	340,000	248,000	342,000	424,000	414,000	6,857,000
25 สตางค์	9,810,400	1,388,000	648,000	508,000	508,000	940,000	1,888,000	15,690,400
ธันวาคม	167,399,300	18,173,000	10,676,000	7,392,000	9,358,000	12,672,000	16,630,000	242,300,300
10 บาท	16,109,800	1,844,000	1,139,000	805,000	1,167,000	1,125,000	1,494,000	23,683,800
5 บาท	29,058,000	3,336,000	1,857,000	1,291,000	1,689,000	2,031,000	2,273,000	41,535,000
2 บาท	7,354,100	657,000	513,000	483,000	740,000	625,000	350,000	10,722,100
1 บาท	100,360,200	9,232,000	5,907,000	4,263,000	4,742,000	7,263,000	9,781,000	141,548,200
50 สตางค์	4,720,800	1,056,000	400,000	206,000	412,000	524,000	788,000	8,106,800
25 สตางค์	9,796,400	2,048,000	860,000	344,000	608,000	1,104,000	1,944,000	16,704,400
รวมทั้งสิ้น	457,515,800	36,076,000	23,632,000	22,278,000	23,100,000	23,339,000	39,371,000	625,311,800

การจ่ายแลกเหรียญกษาปณ์หมุนเวียนสะสม (รวมทั้งหมด)

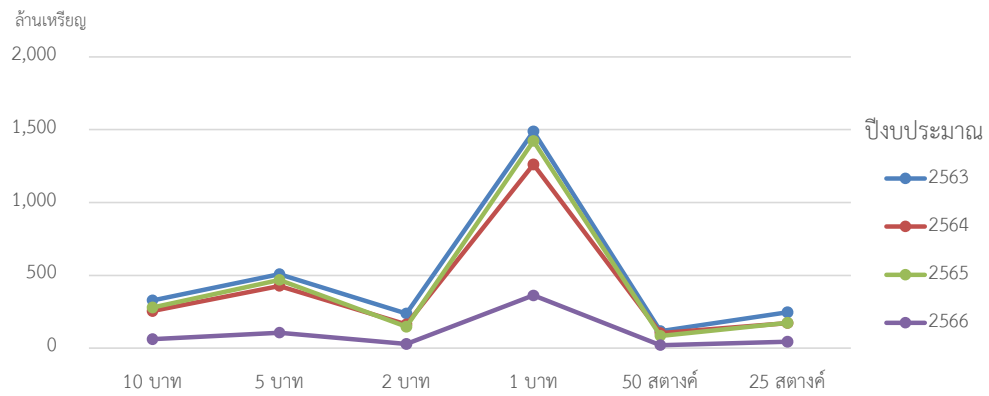
ก. แบ่งตามพื้นที่



ข. แบ่งตามชนิดราคา



ค. เปรียบเทียบผลการจ่ายแลกเหรียญกษาปณ์ ปีงบประมาณ พ.ศ. 2563 – 2566 (สิ้นสุดเดือนธันวาคม 2565)



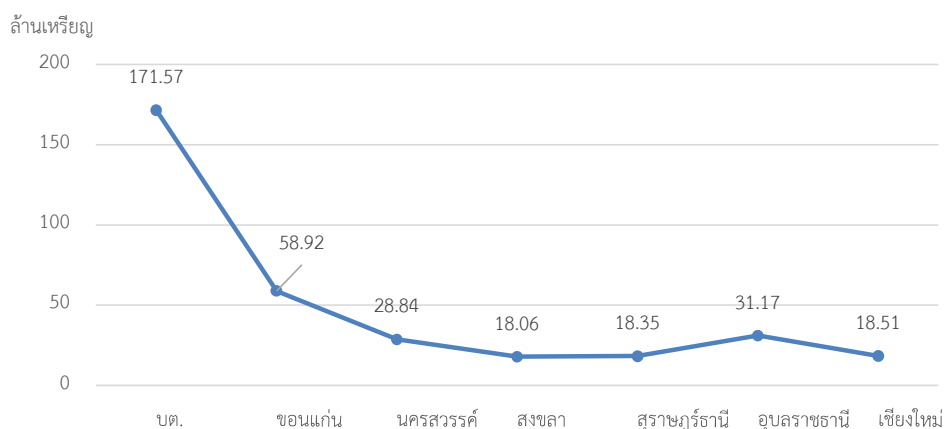
1.2 การรับแลกคืนเหรียญกษาปณ์หมุนเวียน

หน่วย : เหรียญ

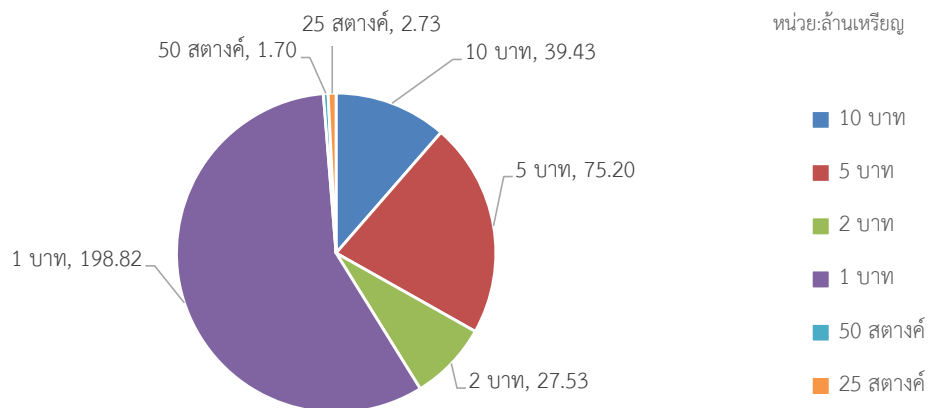
	บต.	ขอนแก่น	นครสวรรค์	สงขลา	สุราษฎร์ธานี	อุบลราชธานี	เชียงใหม่	รวมทั้งสิ้น
ตุลาคม	49,149,139	16,662,882	9,895,954	5,970,515	5,826,051	7,520,179	5,719,724	100,744,444
10 บาท	5,970,000	1,830,611	1,262,550	708,488	449,250	740,824	849,317	11,811,040
5 บาท	13,654,000	3,316,758	1,705,014	1,287,072	777,560	1,497,271	1,114,168	23,351,843
2 บาท	4,432,000	1,173,687	578,179	469,925	525,100	587,323	364,103	8,130,317
1 บาท	24,392,939	10,154,048	6,329,783	3,490,070	3,975,541	4,628,525	3,292,930	56,263,836
50 สตางค์	296,200	134,078	8,344	6,200	35,400	24,940	36,570	541,732
25 สตางค์	404,000	53,700	12,084	8,760	63,200	41,296	62,636	645,676
พฤศจิกายน	64,401,210	22,552,410	10,205,437	5,889,545	6,995,272	13,012,770	7,021,116	130,077,760
10 บาท	7,486,100	2,329,461	866,016	744,125	661,370	1,271,115	907,843	14,266,030
5 บาท	13,212,060	4,170,256	1,637,622	1,198,010	1,100,660	2,499,757	1,280,366	25,098,731
2 บาท	4,825,000	1,561,719	654,313	494,030	752,200	1,241,306	461,910	9,990,478
1 บาท	38,192,050	14,092,462	6,876,744	3,435,020	4,344,442	7,942,822	4,182,629	79,066,169
50 สตางค์	326,000	96,640	70,914	7,120	52,200	25,158	68,516	646,548
25 สตางค์	360,000	301,872	99,828	11,240	84,400	32,612	119,852	1,009,804
ธันวาคม	58,021,509	19,707,271	8,741,428	6,200,925	5,531,177	10,633,364	5,765,733	114,601,407
10 บาท	6,931,000	1,961,894	1,087,938	845,241	660,180	991,139	878,943	13,356,335
5 บาท	15,436,000	3,814,769	1,805,703	1,256,754	998,240	2,346,812	1,092,042	26,750,320
2 บาท	4,763,000	1,630,075	720,932	555,650	568,100	807,790	366,904	9,412,451
1 บาท	30,042,709	12,207,029	5,063,793	3,530,440	3,216,857	6,164,933	3,267,024	63,492,785
50 สตางค์	264,000	28,252	20,926	5,720	30,600	108,638	52,132	510,268
25 สตางค์	584,800	65,252	42,136	7,120	57,200	214,052	108,688	1,079,248
รวมทั้งสิ้น	171,571,858	58,922,563	28,842,819	18,060,985	18,352,500	31,166,313	18,506,573	345,423,611

การรับแลกคืนเหรียญกษาปณ์หมุนเวียนสะสม (รวมทั้งหมด)

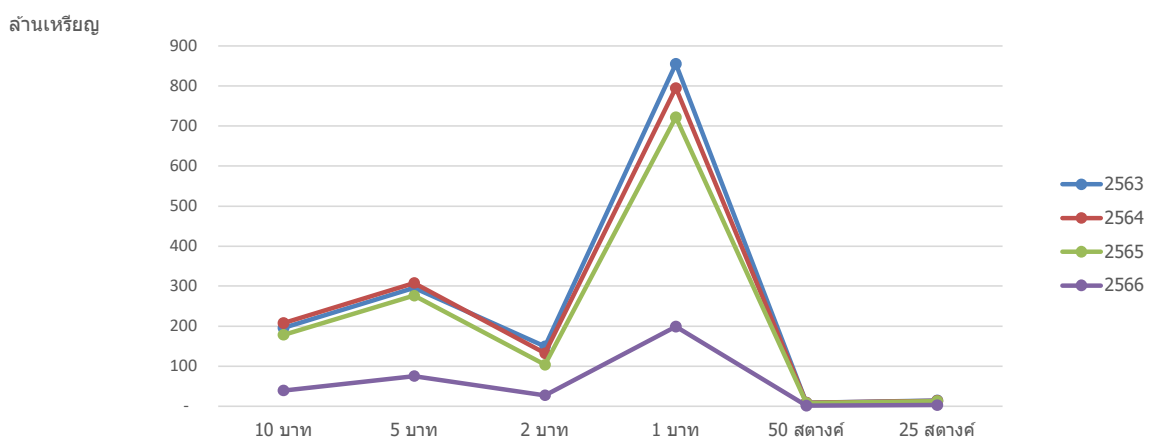
ก. แบ่งตามพื้นที่



ข. แบ่งตามชนิดราคา



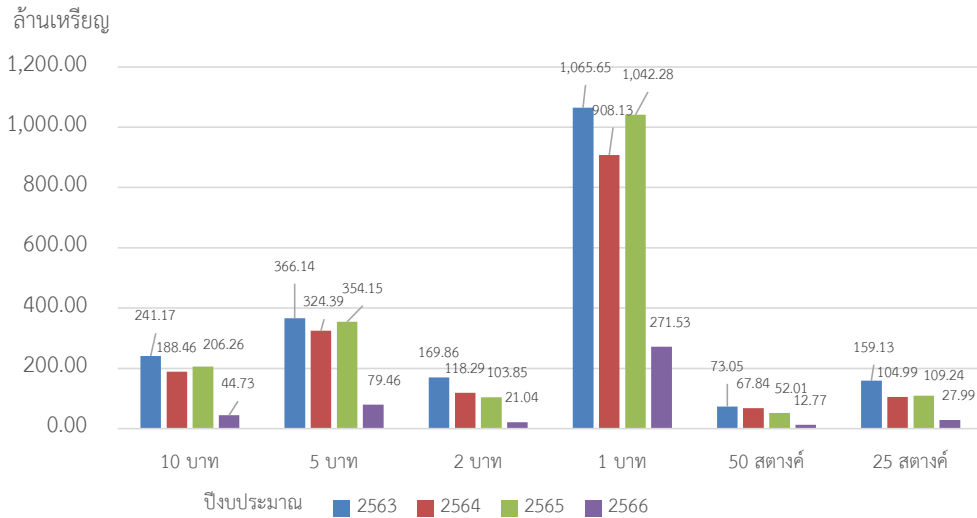
ค. เปรียบเทียบผลการรับแลกคืนเหรียญกษาปณ์ ปีงบประมาณ พ .ศ. 2563 – 2566 (สิ้นสุดเดือนธันวาคม 2565)



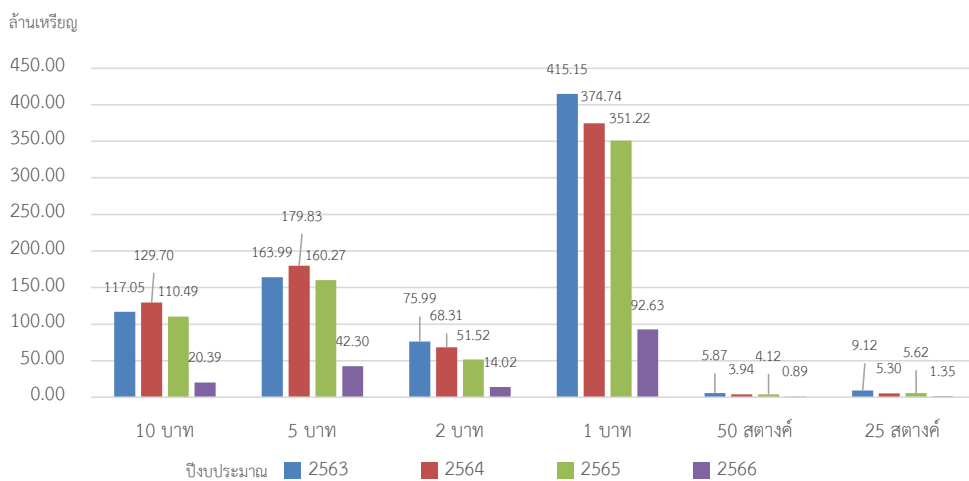
2. การดำเนินงานแต่ละศูนย์บริหารจัดการเหรียญกษาปณ์

2.1 กองบริหารเงินตรา

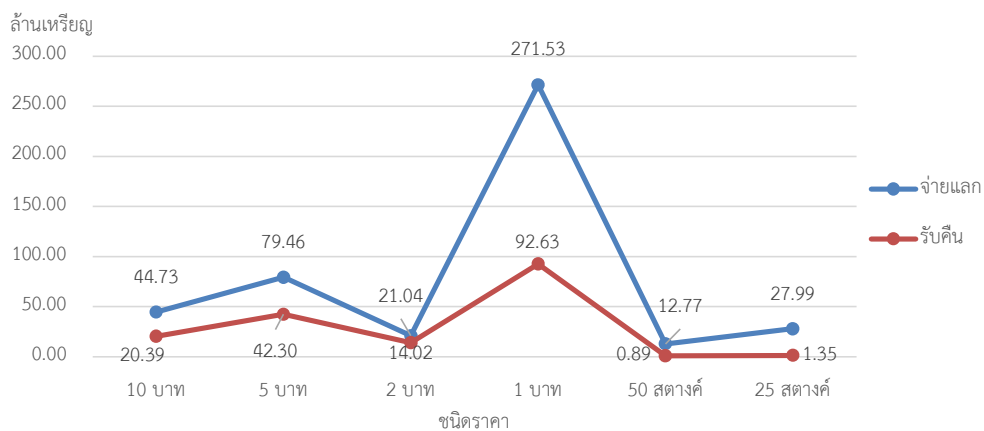
1) เปรียบเทียบผลการจ่ายแลกเหรียญกษาปณ์ปีงบประมาณ พ.ศ. 2563 - 2566 (สิ้นสุดเดือนธันวาคม 2565)



2) เปรียบเทียบผลการรับแลกคืนเหรียญกษาปณ์ปีงบประมาณ พ.ศ. 2563 - 2566 (สิ้นสุดเดือนธันวาคม 2565)

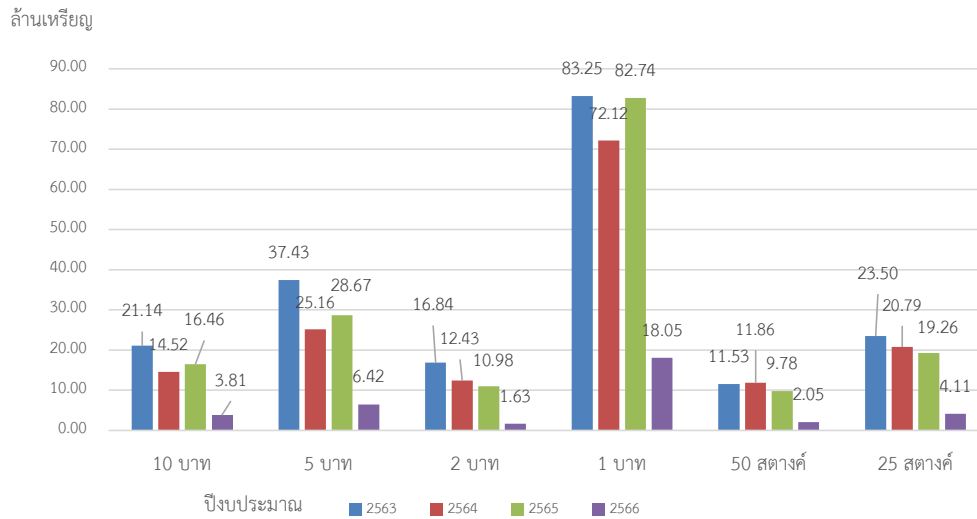


3) เปรียบเทียบผลการจ่ายแลก - รับแลกคืนเหรียญกษาปณ์สะสม จำแนกตามชนิดราคา ปีงบประมาณ พ.ศ. 2566 (สิ้นสุดเดือนธันวาคม 2565)

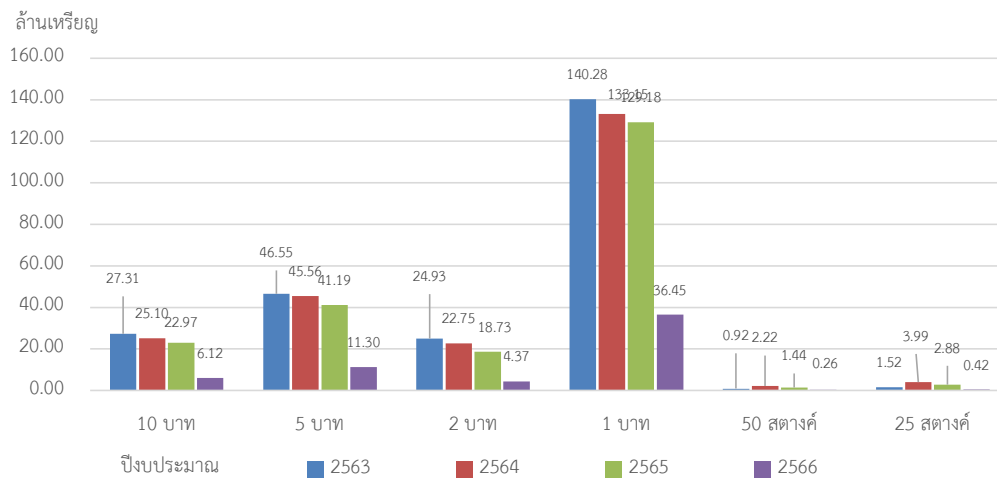


2.2 ศูนย์บริหารจัดการทรัพยากรปศุสัตว์จังหวัดขอนแก่น

1) เปรียบเทียบผลการจ่ายแลกรหัสวิทยุขาปศุสัตว์ปีงบประมาณ พ.ศ. 2563 - 2566 (สิ้นสุดเดือนธันวาคม 2565)

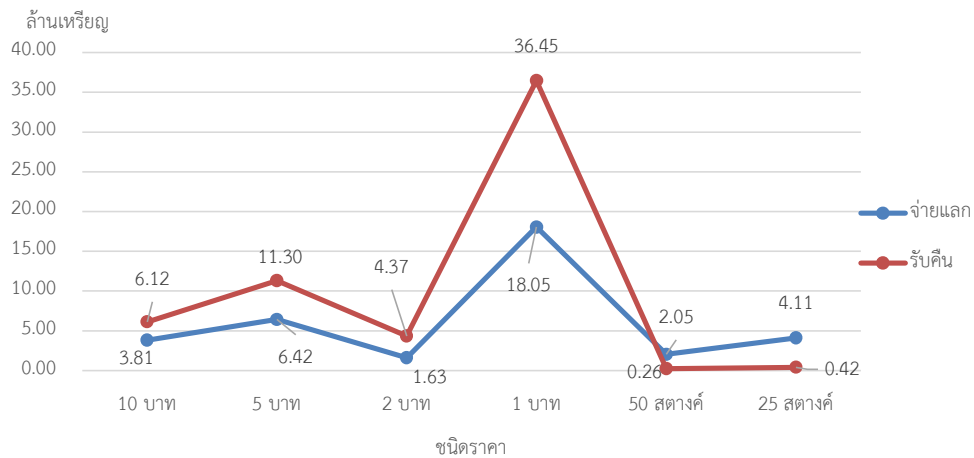


2) เปรียบเทียบผลการรับแลกรหัสวิทยุขาปศุสัตว์ปีงบประมาณ พ.ศ. 2563 - 2566 (สิ้นสุดเดือนธันวาคม 2565)



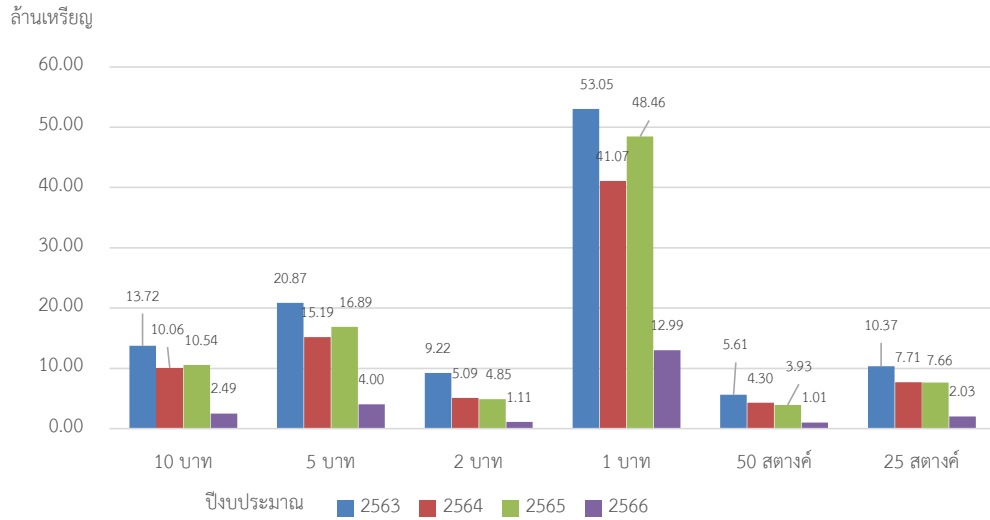
3) เปรียบเทียบผลการจ่ายแลกรหัสวิทยุขาปศุสัตว์ - รับแลกรหัสวิทยุขาปศุสัตว์สะสม จำแนกตามชนิดราคา ปีงบประมาณ พ.ศ. 2566

(สิ้นสุดเดือนธันวาคม 2565)

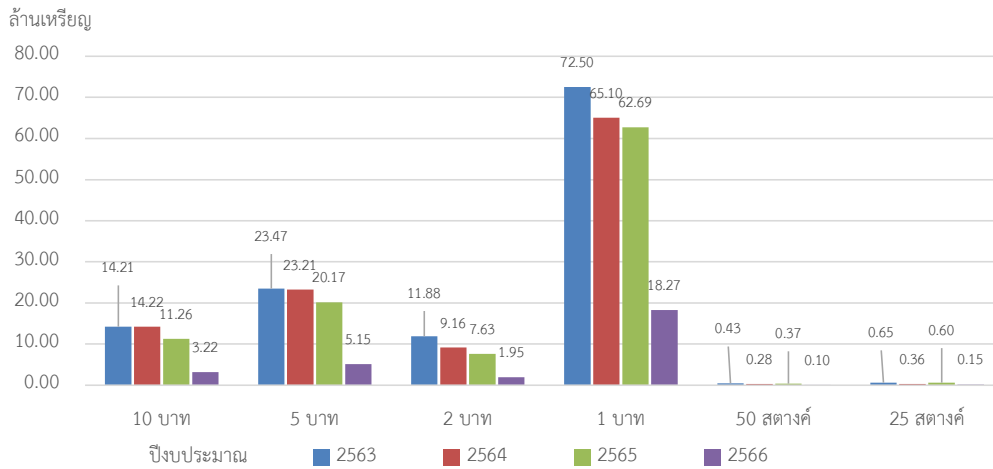


2.3 ศูนย์บริหารจัดการทรัพยากรน้ำจังหวัดนครสวรรค์

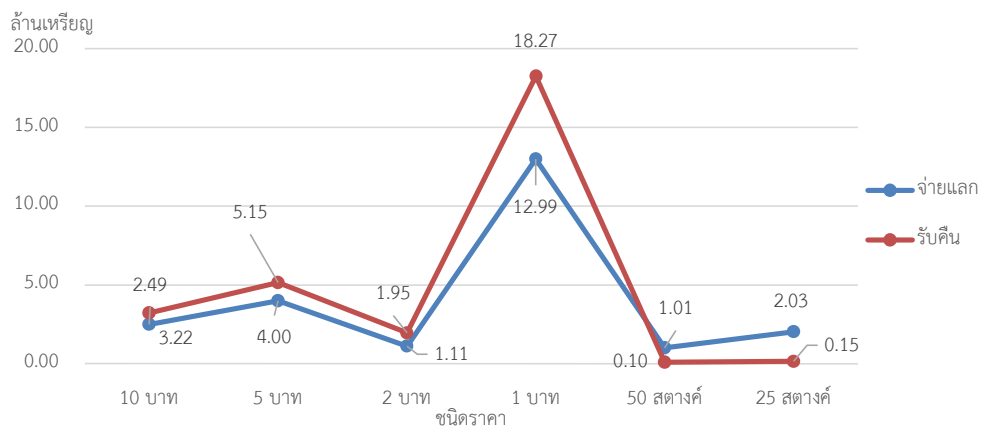
1) เปรียบเทียบผลการจ่ายแลกรหัสวิทยุขานปีงบประมาณ พ.ศ. 2563 - 2566 (สิ้นสุดเดือนธันวาคม 2565)



2) เปรียบเทียบผลการรับแลกรหัสวิทยุขานปีงบประมาณ พ.ศ. 2563 - 2566 (สิ้นสุดเดือนธันวาคม 2565)

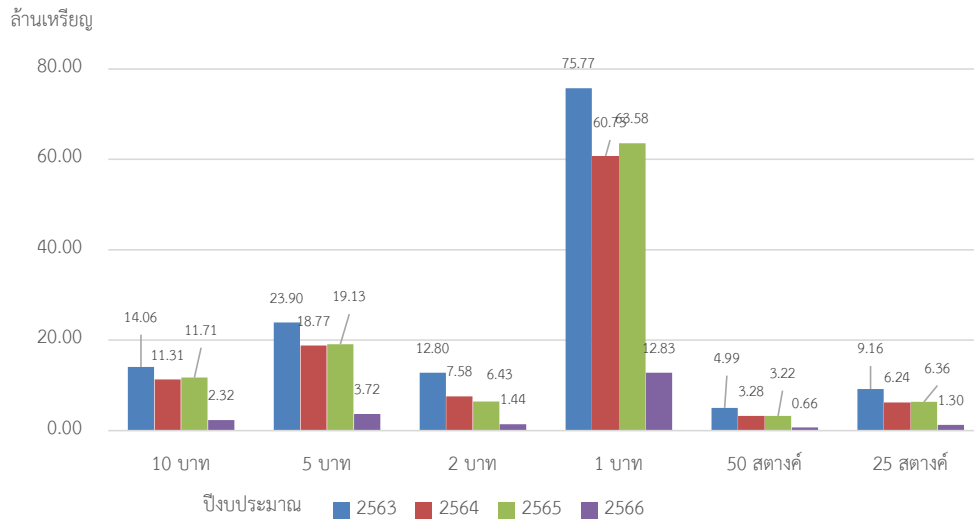


3) เปรียบเทียบผลการจ่ายแลกรหัสวิทยุขาน - รับแลกรหัสวิทยุขานปีงบประมาณ พ.ศ. 2566 (สิ้นสุดเดือนธันวาคม 2565)

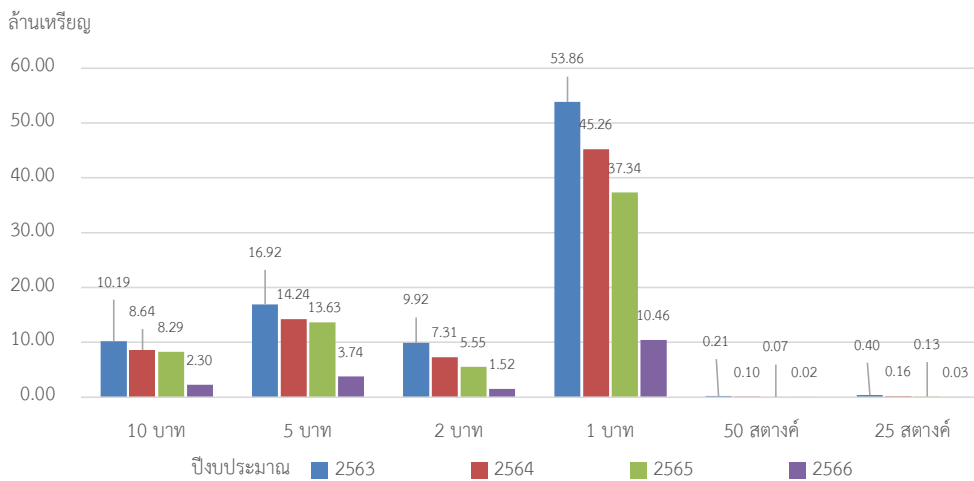


2.4 ศูนย์บริหารจัดการทรัพยากรฯ จังหวัดสงขลา

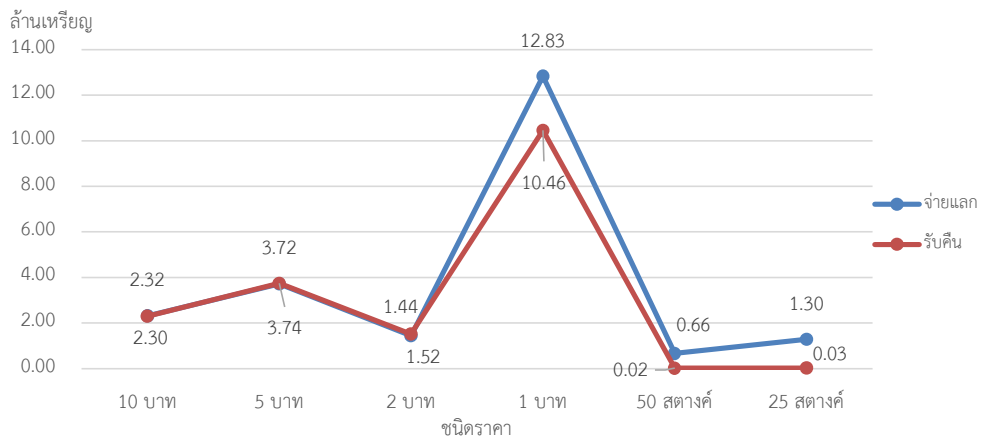
1) เปรียบเทียบผลการจ่ายแลกเหรียญฯ ปีงบประมาณ พ.ศ. 2563 - 2566 (สิ้นสุดเดือนธันวาคม 2565)



2) เปรียบเทียบผลการรับแลกคืนเหรียญฯ ปีงบประมาณ พ.ศ. 2563 - 2566 (สิ้นสุดเดือนธันวาคม 2565)

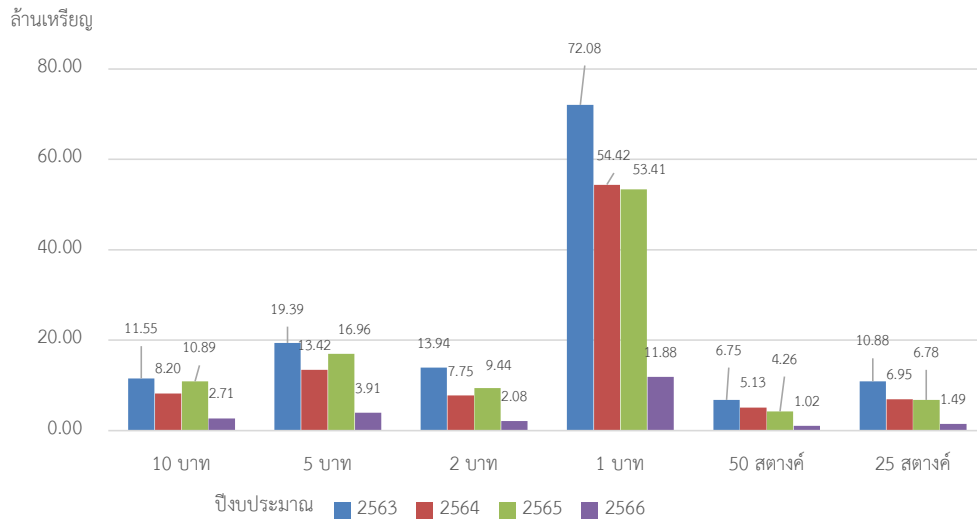


3) เปรียบเทียบผลการจ่ายแลก - รับแลกคืนเหรียญฯ สละสม จำแนกตามชนิดราคา ปีงบประมาณ พ.ศ. 2566 (สิ้นสุดเดือนธันวาคม 2565)

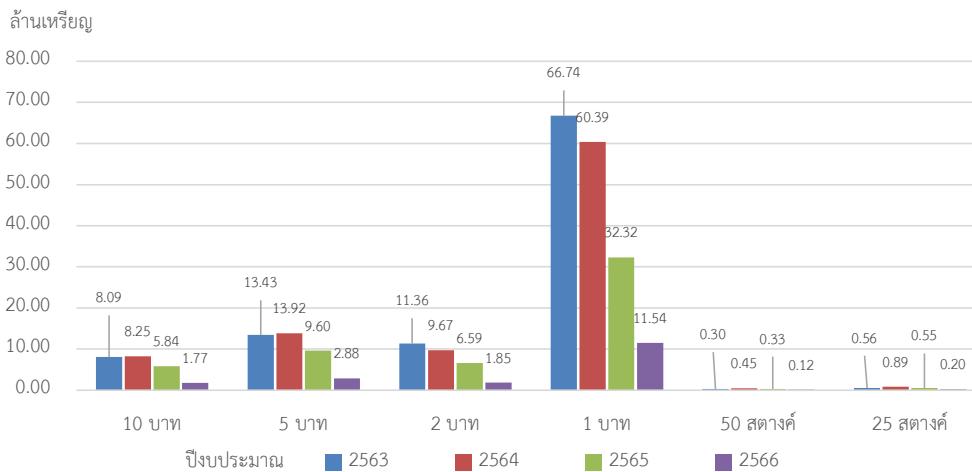


2.5 ศูนย์บริหารจัดการทรัพยากรน้ำจังหวัดสุราษฎร์ธานี

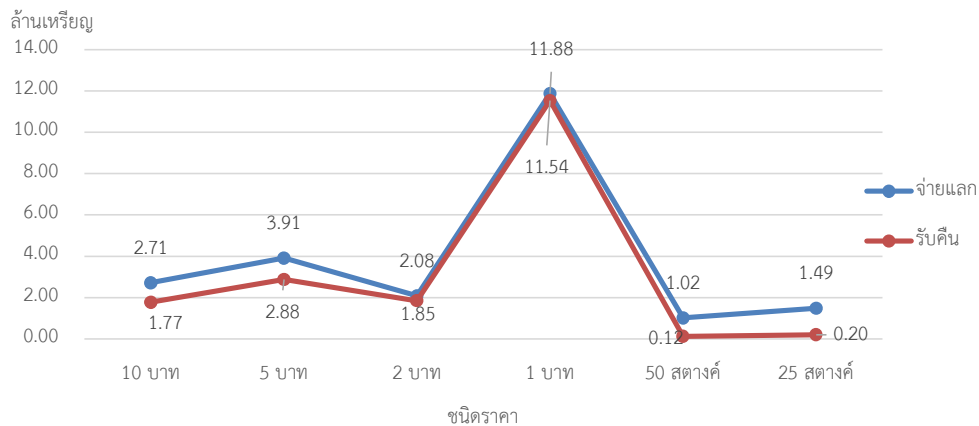
1) เปรียบเทียบผลการจ่ายแลกรหัสวิทยุขาป่นปีงบประมาณ พ.ศ. 2563 - 2566 (สิ้นสุดเดือนธันวาคม 2565)



2) เปรียบเทียบผลการรับแลกคืนเหรียญกษาปณ์ปีงบประมาณ พ.ศ. 2563 - 2566 (สิ้นสุดเดือนธันวาคม 2565)

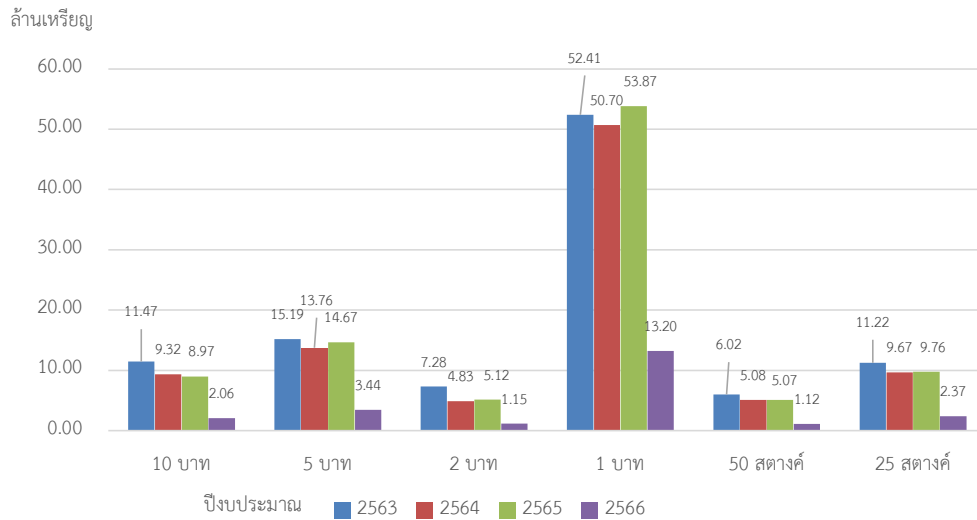


3) เปรียบเทียบผลการจ่ายแลกรหัสวิทยุขาป่น - รับแลกคืนเหรียญกษาปณ์สะสม จำแนกตามชนิดราคา ปีงบประมาณ พ.ศ. 2566 (สิ้นสุดเดือนธันวาคม 2565)

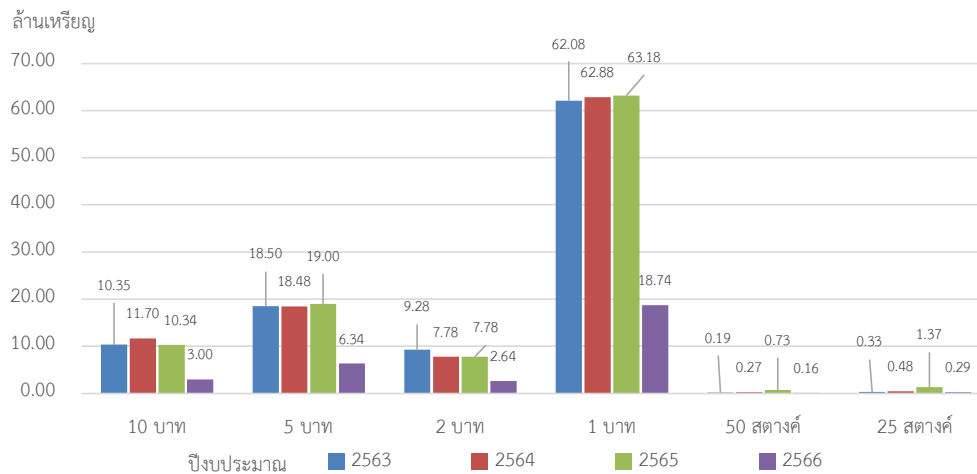


2.6 ศูนย์บริหารจัดการทรัพยากรน้ำจังหวัดอุบลราชธานี

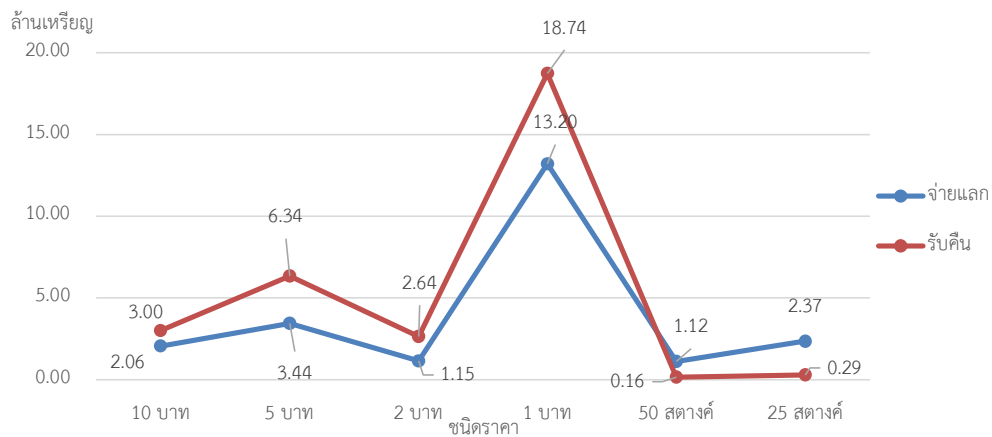
1) เปรียบเทียบผลการจ่ายแลกรหัสวิทยุขาปณปีงบประมาณ พ.ศ. 2563 - 2566 (สิ้นสุดเดือนธันวาคม 2565)



2) เปรียบเทียบผลการรับแลกรหัสวิทยุขาปณปีงบประมาณ พ.ศ. 2563 - 2566 (สิ้นสุดเดือนธันวาคม 2565)

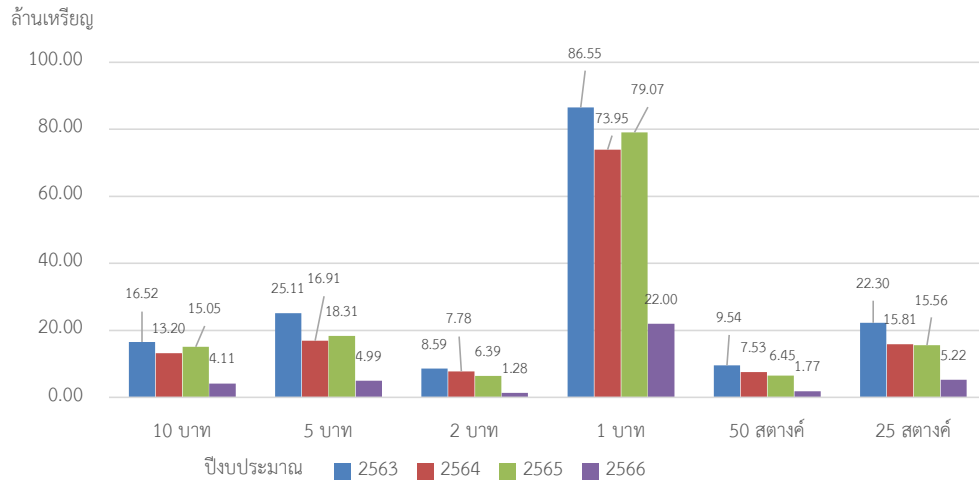


3) เปรียบเทียบผลการจ่ายแลกรหัสวิทยุขาปณ - รับแลกรหัสวิทยุขาปณสะสม จำแนกตามชนิดราคา ปีงบประมาณ พ.ศ. 2566 (สิ้นสุดเดือนธันวาคม 2565)

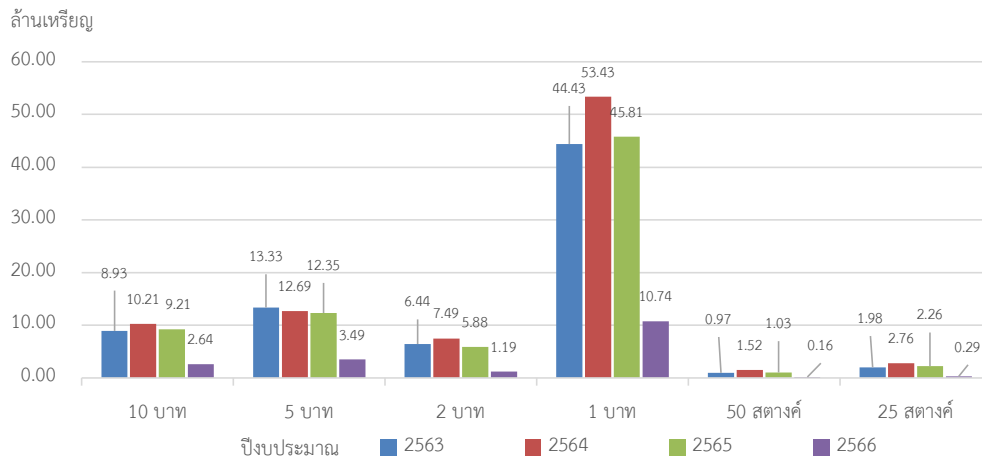


2.7 ศูนย์บริหารจัดการทรัพยากรฯ จังหวัดเชียงใหม่

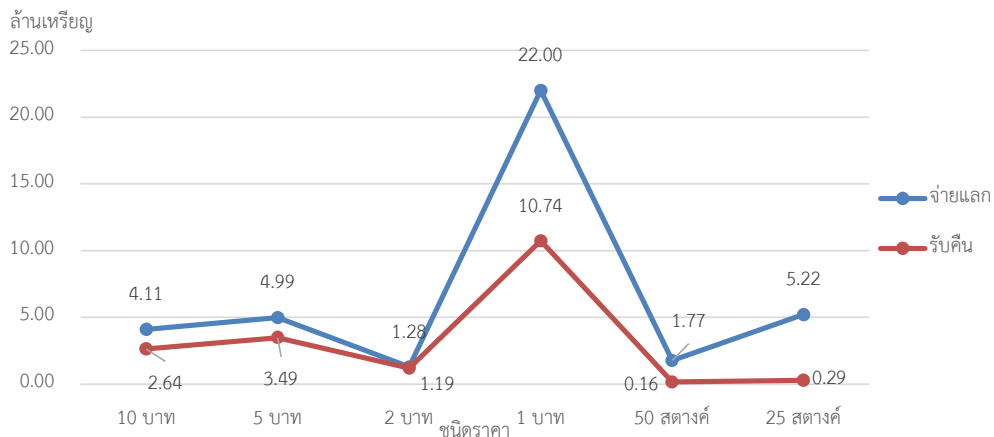
1) เปรียบเทียบผลการจ่ายแลกเหรียญฯ ปีงบประมาณ พ.ศ. 2563 - 2566 (สิ้นสุดเดือนธันวาคม 2565)



2) เปรียบเทียบผลการรับแลกคืนเหรียญฯ ปีงบประมาณ พ.ศ. 2563 - 2566 (สิ้นสุดเดือนธันวาคม 2565)



3) เปรียบเทียบผลการจ่ายแลก - รับแลกคืนเหรียญฯ สละสม จำแนกตามชนิดราคา ปีงบประมาณ พ.ศ. 2566 (สิ้นสุดเดือนธันวาคม 2565)



ผู้รับผิดชอบ นางสาวกัญญากร พันแสน ตำแหน่ง นักวิชาการคลังชำนาญการ

โทรศัพท์ 02-5657971 ภายใน 1317