

สถิติการรับแลก-จ่ายแลกเหรียญกษาปณ์หมุนเวียนกรมธนารักษ์ ปีงบประมาณ พ.ศ. 2565
ประจำเดือนธันวาคม 2564

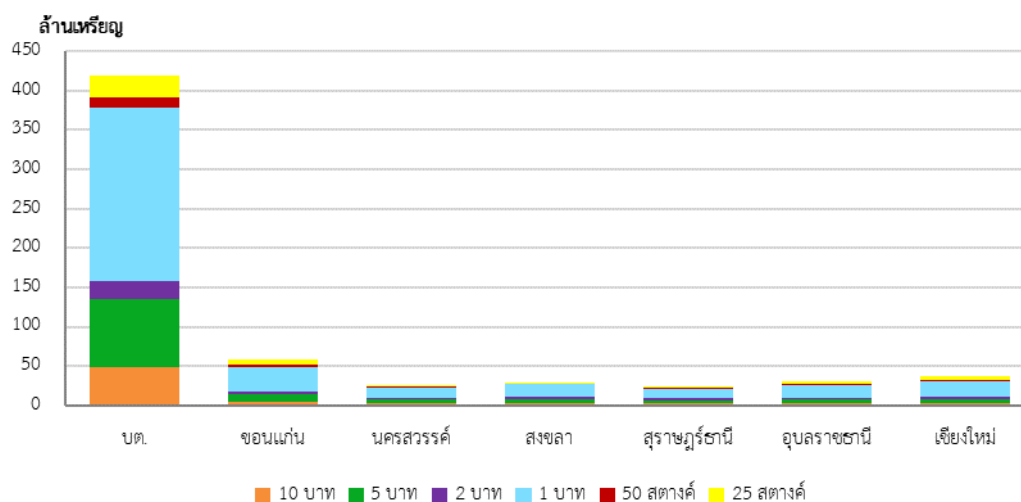
1. ภาพรวมการรับแลก-จ่ายแลกเหรียญกษาปณ์หมุนเวียนกรมธนารักษ์

1.1 การจ่ายแลกเหรียญกษาปณ์หมุนเวียนสะสม (รวมทั้งหมด)

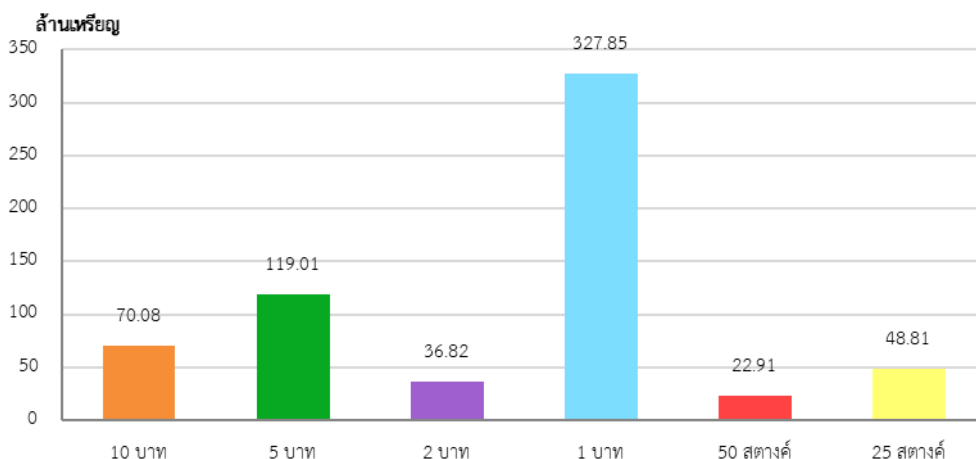
หน่วย:เหรียญ

	บต.	ขอนแก่น	นครสวรรค์	สงขลา	สุราษฎร์ธานี	อุบลราชธานี	เชียงใหม่	Grand Total
ตุลาคม	127,185,500	12,816,000	6,376,000	10,488,000	6,754,000	6,373,000	9,478,000	179,470,500
10 บาท	14,339,500	1,016,000	739,000	1,099,000	747,000	639,000	1,020,000	19,599,500
5 บาท	25,541,000	1,838,000	1,132,000	1,881,000	1,123,000	1,014,000	1,233,000	33,762,000
2 บาท	7,275,000	1,016,000	286,000	550,000	627,000	376,000	518,000	10,648,000
1 บาท	66,062,800	5,660,000	3,071,000	5,778,000	3,439,000	3,174,000	4,767,000	91,951,800
50 สตางค์	4,097,200	1,102,000	336,000	388,000	282,000	426,000	552,000	7,183,200
25 สตางค์	9,870,000	2,184,000	812,000	792,000	536,000	744,000	1,388,000	16,326,000
พฤศจิกายน	131,415,800	15,096,000	7,149,000	8,570,000	7,188,000	6,588,000	10,962,000	186,968,800
10 บาท	15,843,100	1,245,000	826,000	1,052,000	862,000	675,000	1,255,000	21,758,100
5 บาท	27,653,500	2,423,000	1,237,000	1,647,000	1,325,000	1,041,000	1,399,000	36,725,500
2 บาท	7,457,000	1,434,000	374,000	595,000	700,000	346,000	778,000	11,684,000
1 บาท	68,364,000	6,988,000	3,496,000	4,648,000	3,375,000	3,304,000	5,894,000	96,069,000
50 สตางค์	3,884,200	958,000	420,000	200,000	338,000	446,000	508,000	6,754,200
25 สตางค์	8,214,000	2,048,000	796,000	428,000	588,000	776,000	1,128,000	13,978,000
ธันวาคม	161,062,600	30,876,000	12,980,000	10,669,000	9,696,000	17,301,000	16,452,000	259,036,600
10 บาท	19,121,500	2,686,000	1,520,000	1,131,000	1,057,000	1,584,000	1,621,000	28,720,500
5 บาท	31,921,800	5,116,000	2,654,000	1,919,000	1,737,000	2,940,000	2,233,000	48,520,800
2 บาท	9,335,100	1,607,000	698,000	670,000	746,000	873,000	563,000	14,492,100
1 บาท	85,463,600	17,203,000	6,614,000	6,017,000	5,172,000	9,588,000	9,773,000	139,830,600
50 สตางค์	4,815,000	1,436,000	526,000	308,000	396,000	800,000	690,000	8,971,000
25 สตางค์	10,405,600	2,828,000	968,000	624,000	588,000	1,516,000	1,572,000	18,501,600
Grand Total	419,663,900	58,788,000	26,505,000	29,727,000	23,638,000	30,262,000	36,892,000	625,475,900

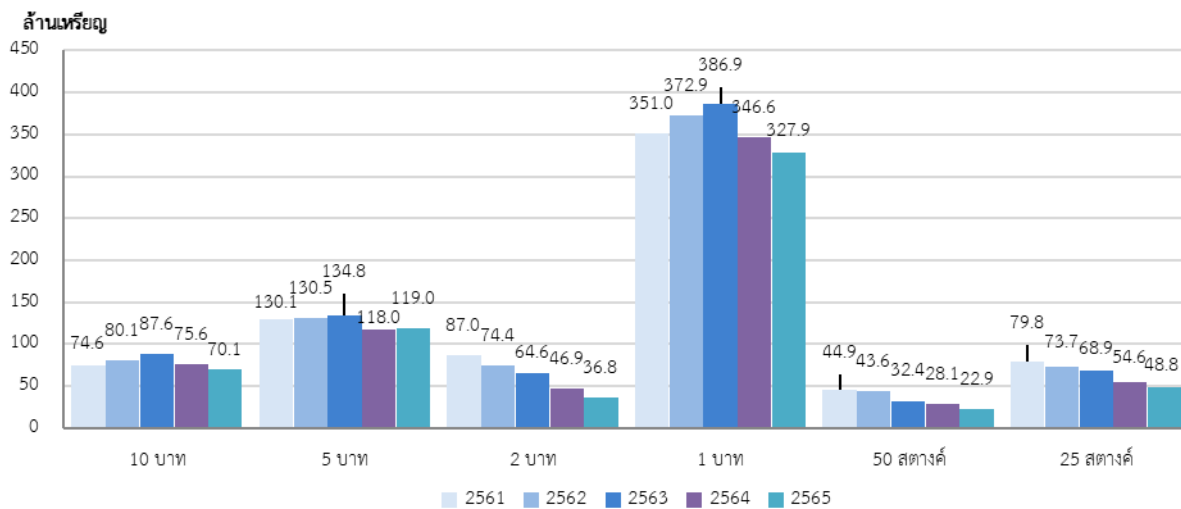
ก. แบ่งตามพื้นที่



ข. แบ่งตามชนิดราคา



ค. เปรียบเทียบผลการจ่ายแลกเหรียญกษาปณ์สะสม สิ้นสุดเดือนธันวาคม ปีงบประมาณ พ.ศ. 2561 - 2565

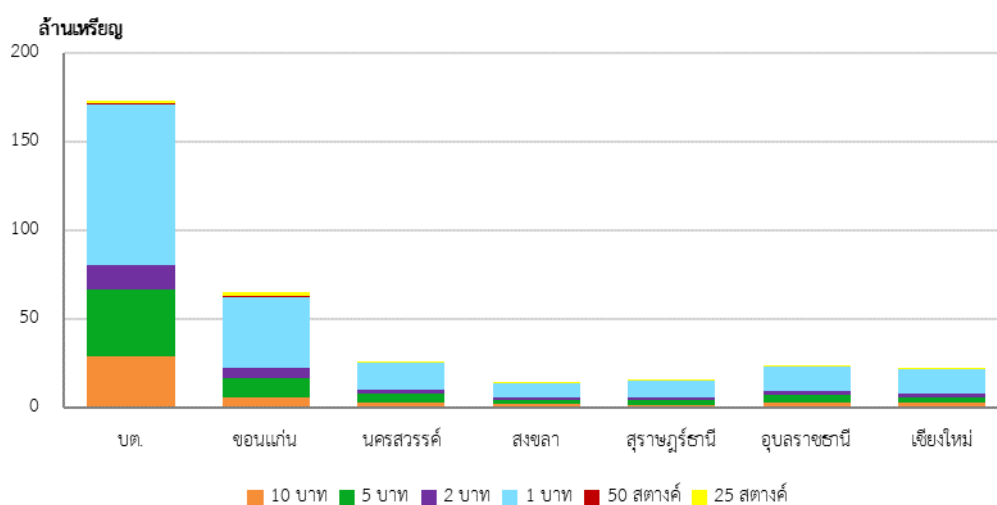


1.2 การรับคืนเหรียญกษาปณ์หมุนเวียนสะสม (รวมทั้งหมด)

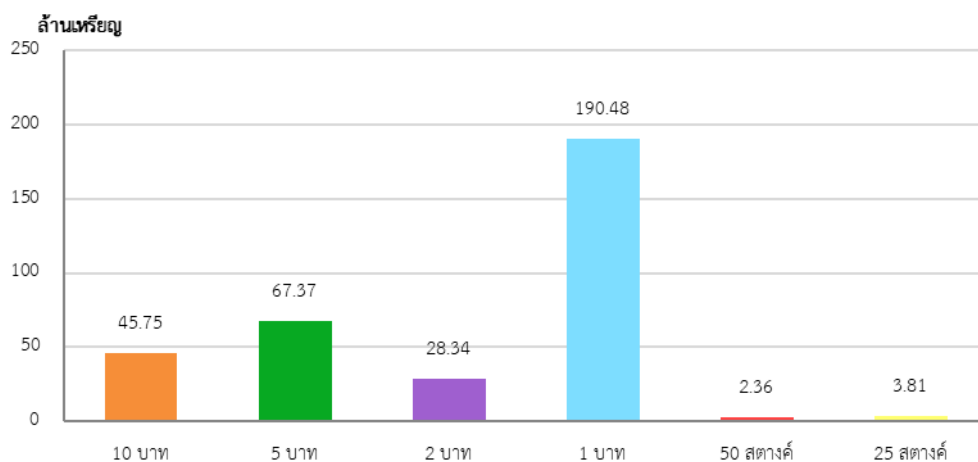
หน่วย:เหรียญ

	บต.	ขอนแก่น	นครสวรรค์	สงขลา	สุราษฎร์ธานี	อุบลราชธานี	เชียงใหม่	Grand Total
ตุลาคม	51,287,000	21,556,417	9,475,961	4,450,846	5,152,784	9,483,657	7,181,051	108,587,716
10 บาท	9,024,000	1,919,846	1,061,434	604,009	554,620	1,006,207	840,867	15,010,983
5 บาท	10,988,000	3,818,190	1,877,939	958,532	951,600	1,896,749	1,265,375	21,756,385
2 บาท	4,192,000	1,982,006	701,988	376,775	510,000	681,170	546,927	8,990,866
1 บาท	26,763,000	13,106,063	5,769,012	2,499,550	3,086,764	5,861,209	4,210,492	61,296,090
50 สตางค์	140,000	259,752	25,556	4,540	23,400	14,222	108,766	576,236
25 สตางค์	180,000	470,560	40,032	7,440	26,400	24,100	208,624	957,156
พฤศจิกายน	68,086,981	23,179,243	8,348,155	4,021,376	6,158,080	7,911,967	8,695,713	126,401,515
10 บาท	9,576,000	2,109,388	955,576	545,498	619,640	899,093	1,073,120	15,778,315
5 บาท	13,885,000	4,198,500	1,690,890	807,138	987,900	1,587,041	1,333,094	24,489,563
2 บาท	6,025,000	2,480,485	652,833	354,930	551,700	681,717	901,814	11,648,479
1 บาท	37,820,981	13,566,924	5,022,954	2,304,910	3,893,240	4,643,082	5,170,881	72,422,972
50 สตางค์	336,000	258,726	9,622	3,940	36,000	42,262	72,080	758,630
25 สตางค์	444,000	565,220	16,280	4,960	69,600	58,772	144,724	1,303,556
ธันวาคม	53,757,806	20,230,683	7,748,542	4,980,098	4,203,333	5,880,953	6,318,741	103,120,156
10 บาท	10,055,000	1,653,911	863,966	643,614	489,070	652,690	604,529	14,962,780
5 บาท	13,056,000	2,783,838	1,460,947	1,029,524	849,280	1,122,657	818,074	21,120,320
2 บาท	3,452,000	1,768,133	691,284	449,780	470,200	471,632	395,910	7,698,939
1 บาท	26,322,806	12,628,355	4,692,965	2,843,200	2,333,983	3,563,042	4,378,488	56,762,839
50 สตางค์	416,000	486,998	17,568	5,820	28,000	26,808	42,268	1,023,462
25 สตางค์	456,000	909,448	21,812	8,160	32,800	44,124	79,472	1,551,816
Grand Total	173,131,787	64,966,343	25,572,658	13,452,320	15,514,197	23,276,577	22,195,505	338,109,387

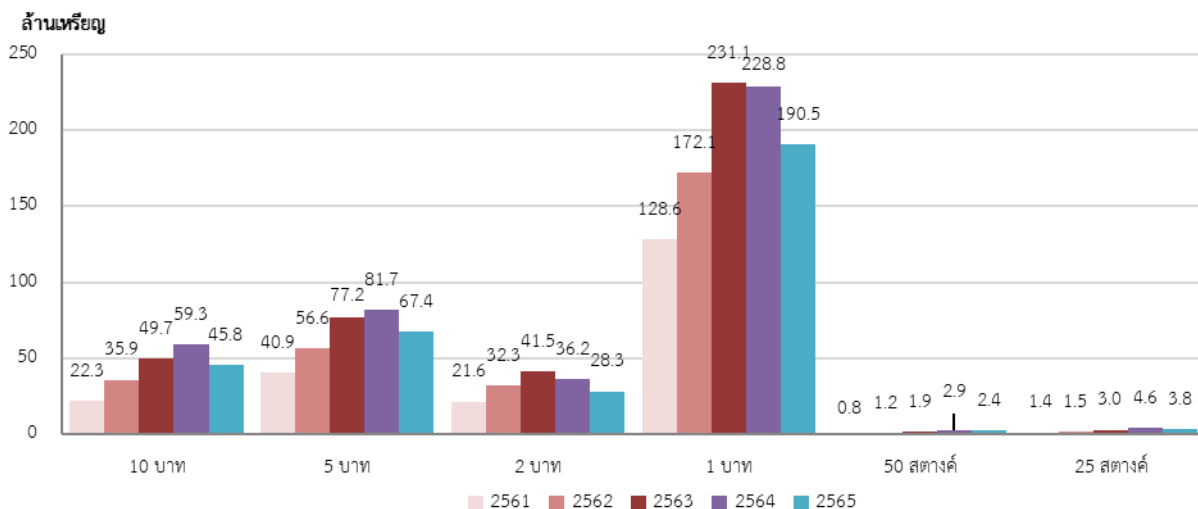
ก. แบ่งตามพื้นที่



ข. แบ่งตามชนิดราคา



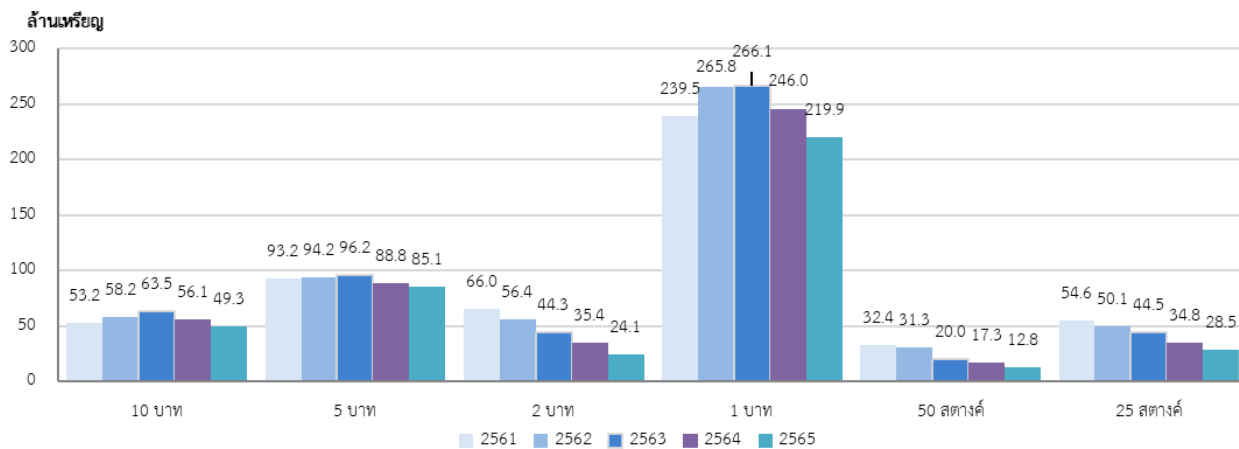
ค. เปรียบเทียบผลการรับคืนเหรียญกษาปณ์สะสม สิ้นสุดเดือนธันวาคม ปีงบประมาณ พ.ศ. 2561 - 2565



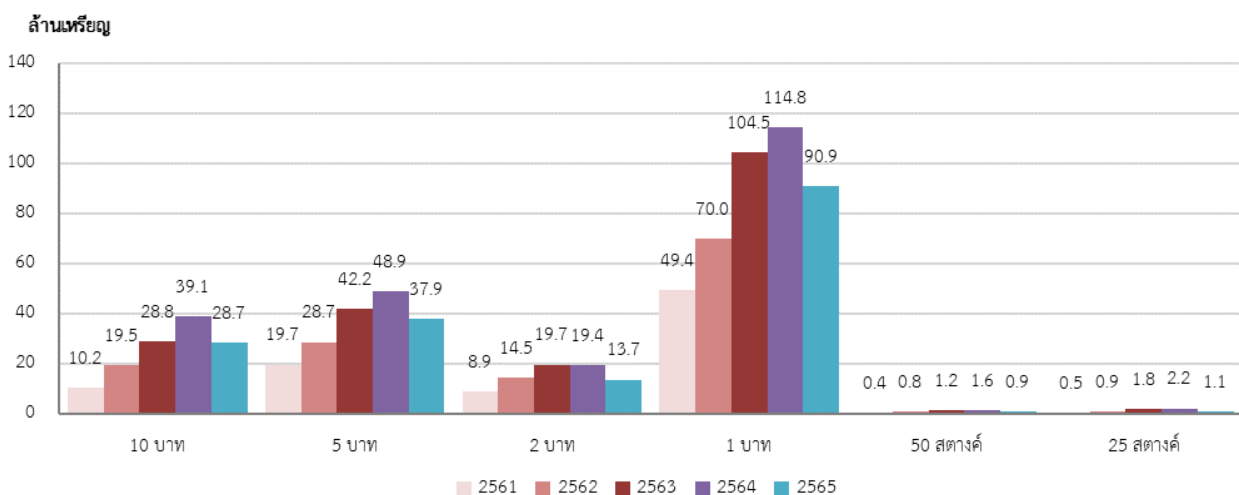
2. การดำเนินงานแต่ละศูนย์บริหารจัดการเหรียญกษาปณ์

2.1 กองบริหารเงินตรา

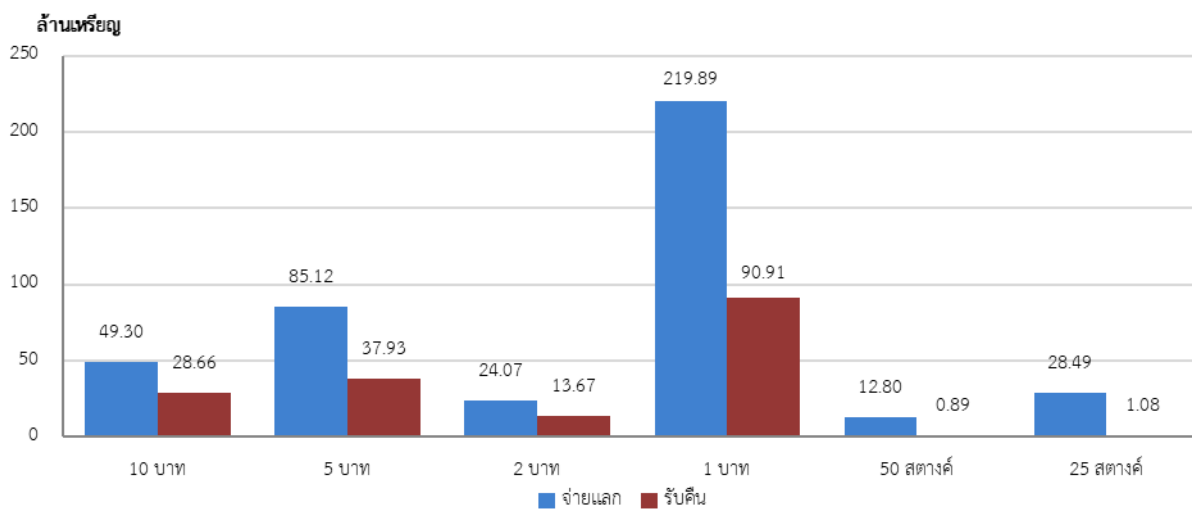
1) เปรียบเทียบผลการจ่ายแลกเหรียญกษาปณ์สะสม สิ้นสุดเดือนธันวาคม ปีงบประมาณ พ.ศ. 2561 - 2565



2) เปรียบเทียบผลการรับคืนเหรียญกษาปณ์สะสม สิ้นสุดเดือนธันวาคม ปีงบประมาณ พ.ศ. 2561 - 2565

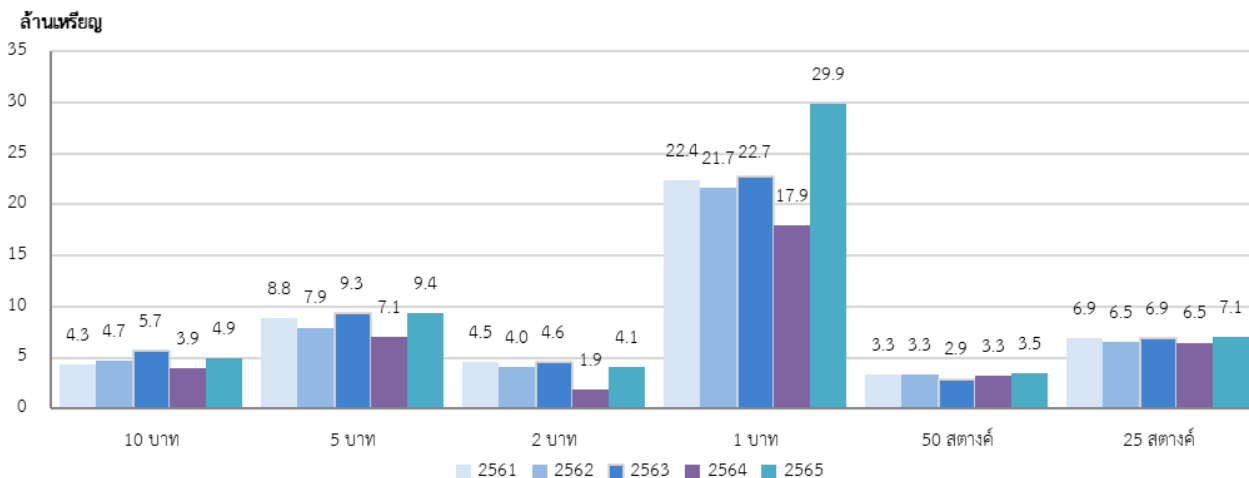


3) เปรียบเทียบผลการจ่ายแลกกับรับคืนเหรียญกษาปณ์สะสม จำแนกตามชนิดราคา ปีงบประมาณ พ.ศ. 2565 สิ้นสุดเดือนธันวาคม 2564

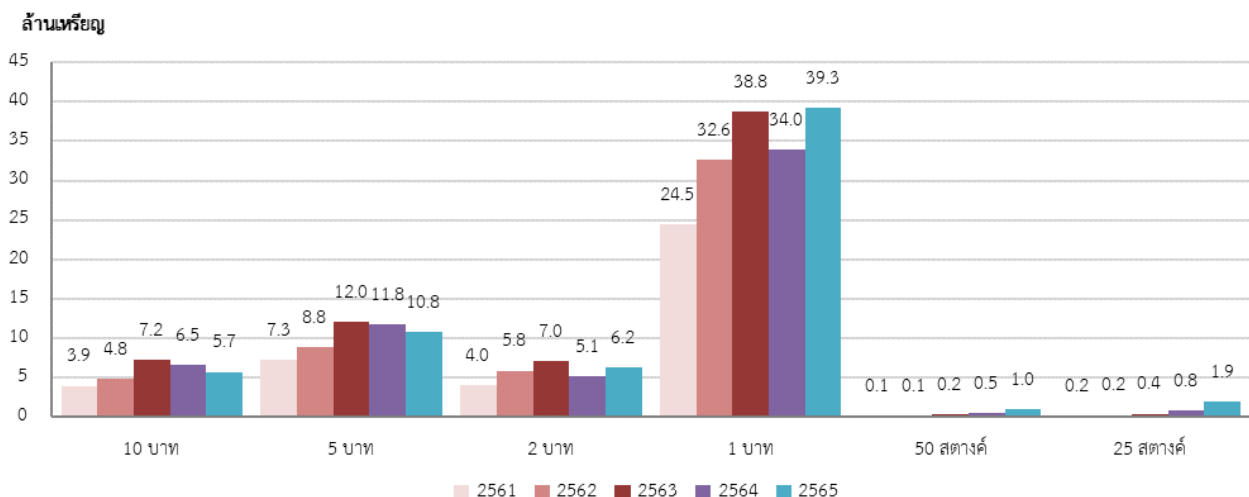


2.2 ศูนย์บริหารจัดการทรัพยากรจังหวัดขอนแก่น

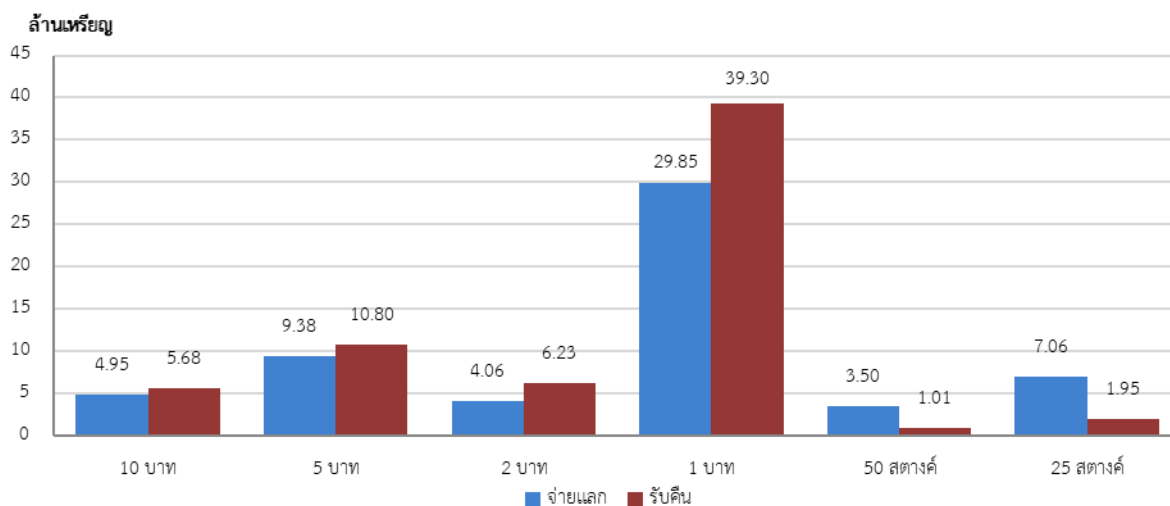
1) เปรียบเทียบผลการจ่ายแลกเหรียญกษาปณ์สะสม สิ้นสุดเดือนธันวาคม ปีงบประมาณ พ.ศ. 2561 - 2565



2) เปรียบเทียบผลการรับคืนเหรียญกษาปณ์สะสม สิ้นสุดเดือนธันวาคม ปีงบประมาณ พ.ศ. 2561 - 2565

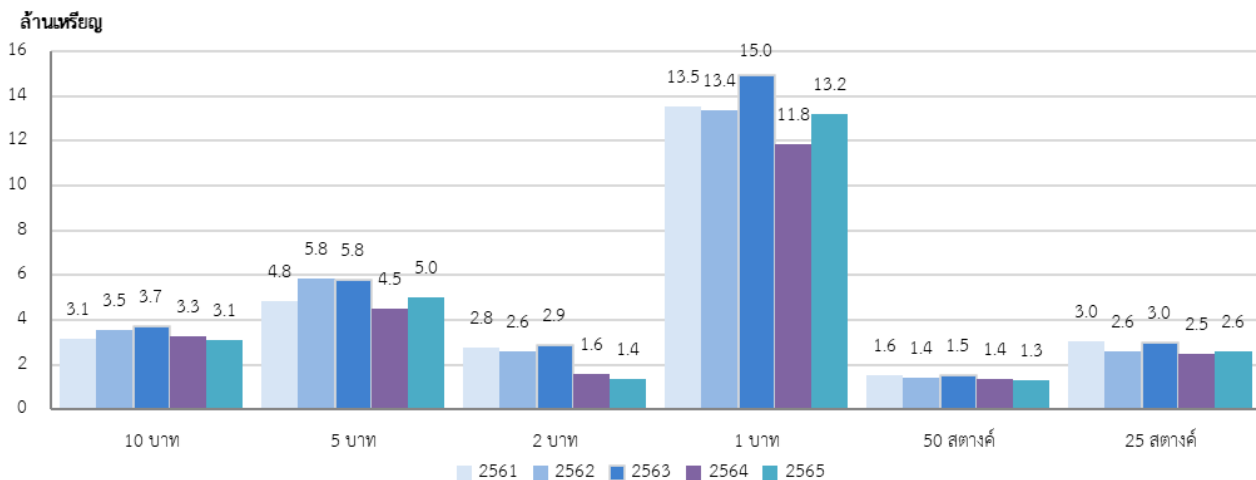


3) เปรียบเทียบผลการจ่ายแลกกับรับคืนเหรียญกษาปณ์สะสม จำแนกตามชนิดราคา ปีงบประมาณ พ.ศ. 2565 สิ้นสุดเดือนธันวาคม 2564

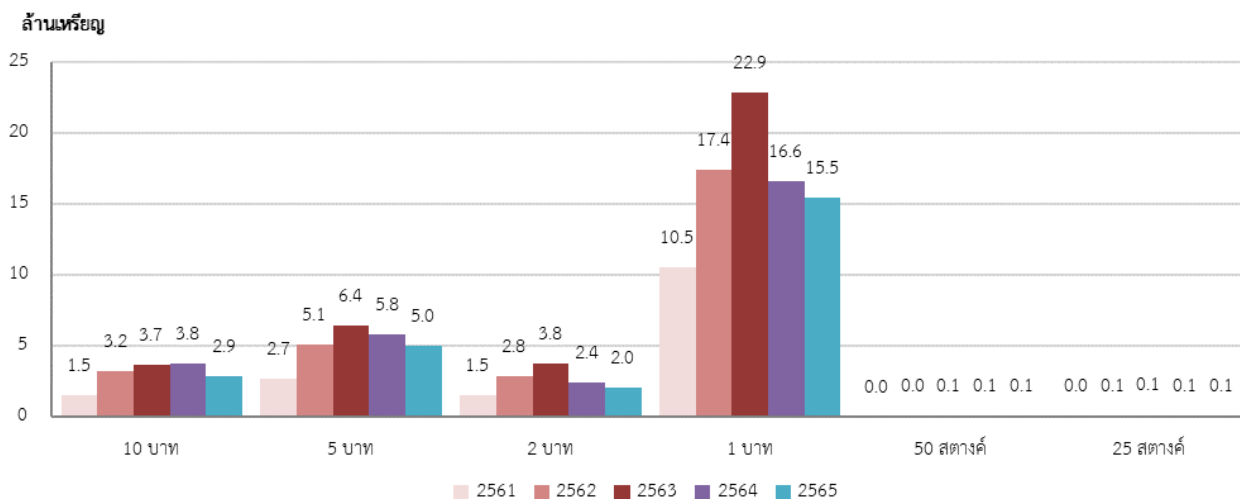


2.3 ศูนย์บริหารจัดการทรัพยากรน้ำจังหวัดนครสวรรค์

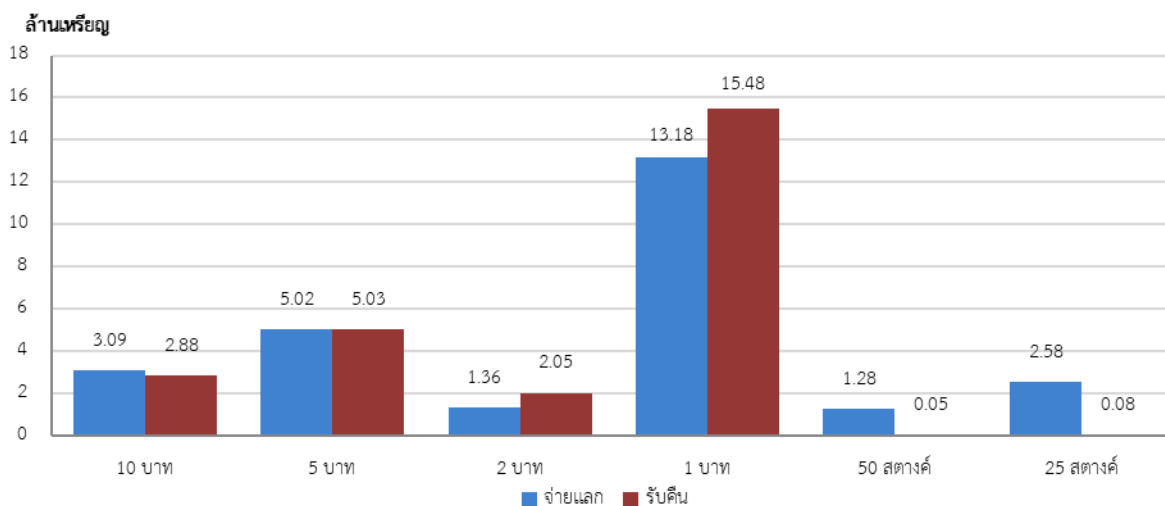
1) เปรียบเทียบผลการจ่ายแลกเหรียญกษาปณ์สะสม สิ้นสุดเดือนธันวาคม ปีงบประมาณ พ.ศ. 2561 - 2565



2) เปรียบเทียบผลการรับคืนเหรียญกษาปณ์สะสม สิ้นสุดเดือนธันวาคม ปีงบประมาณ พ.ศ. 2561 - 2565

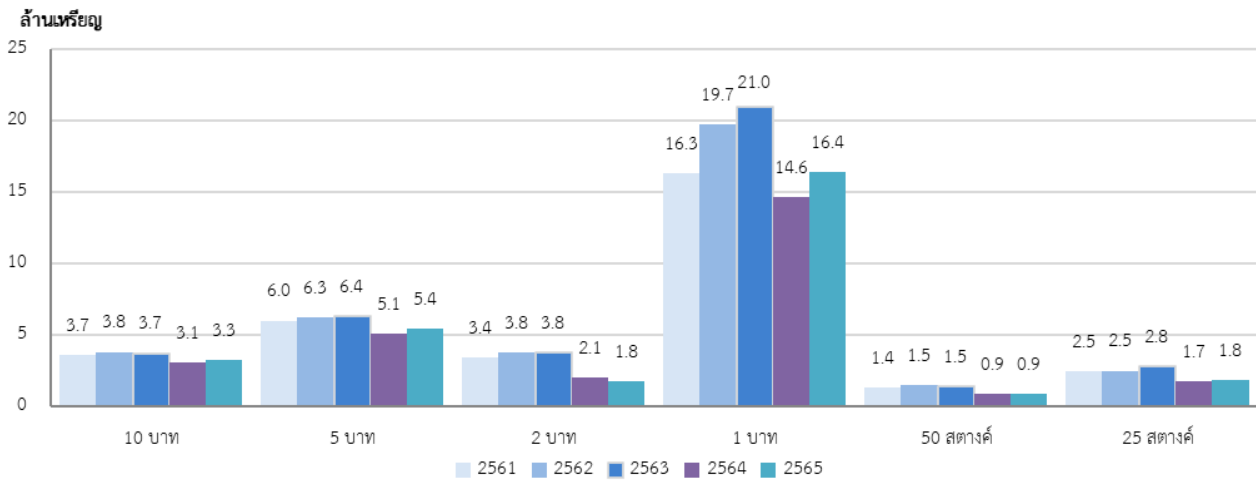


3) เปรียบเทียบผลการจ่ายแลกกับรับคืนเหรียญกษาปณ์สะสม จำแนกตามชนิดราคา ปีงบประมาณ พ.ศ. 2565 สิ้นสุดเดือนธันวาคม 2564

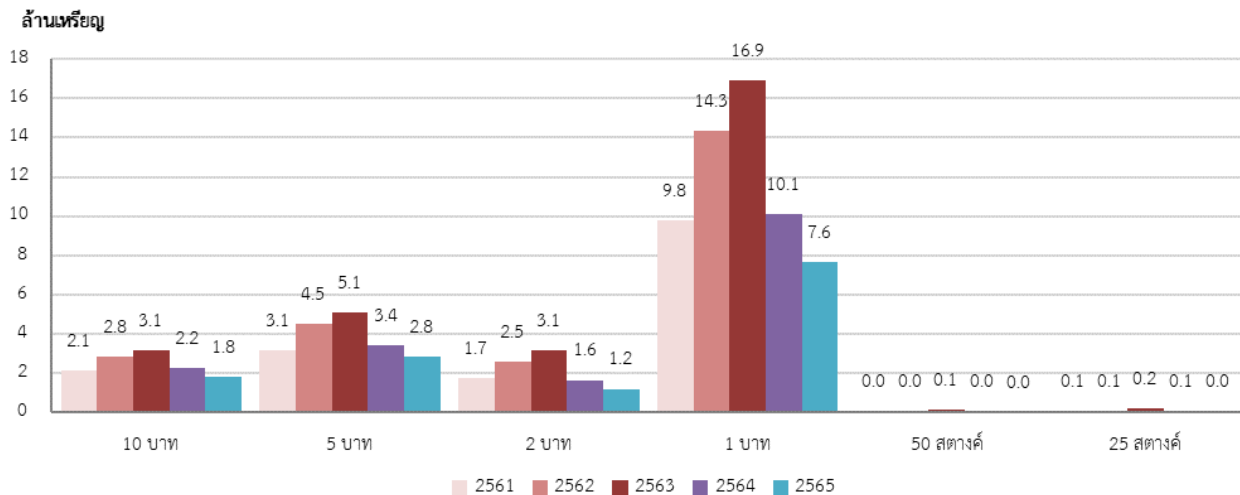


2.4 ศูนย์บริหารจัดการทรัพยากรจังหวัดสงขลา

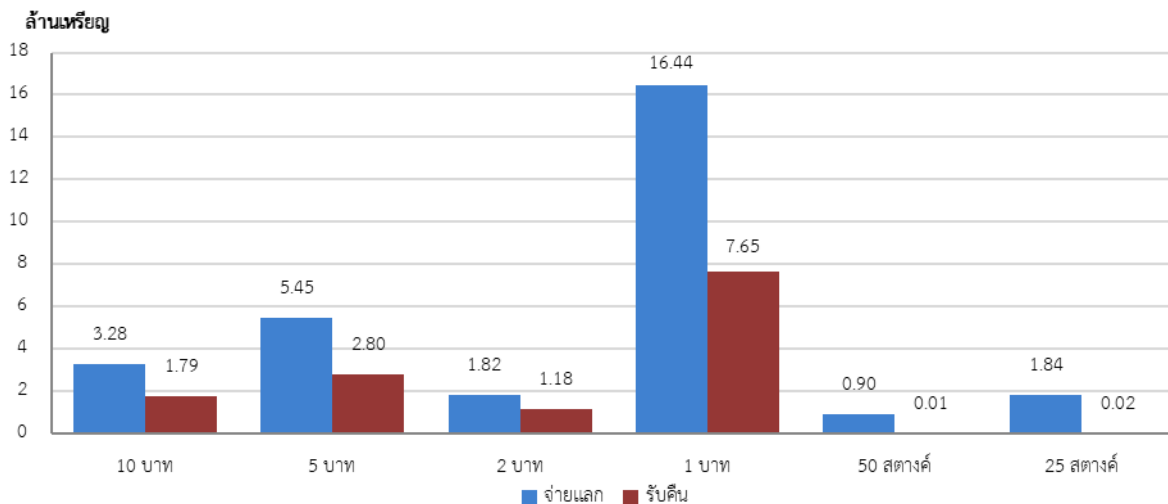
1) เปรียบเทียบผลการจ่ายแลกเหรียญกษาปณ์สะสม สิ้นสุดเดือนธันวาคม ปีงบประมาณ พ.ศ. 2561 - 2565



2) เปรียบเทียบผลการรับคืนเหรียญกษาปณ์สะสม สิ้นสุดเดือนธันวาคม ปีงบประมาณ พ.ศ. 2561 - 2565

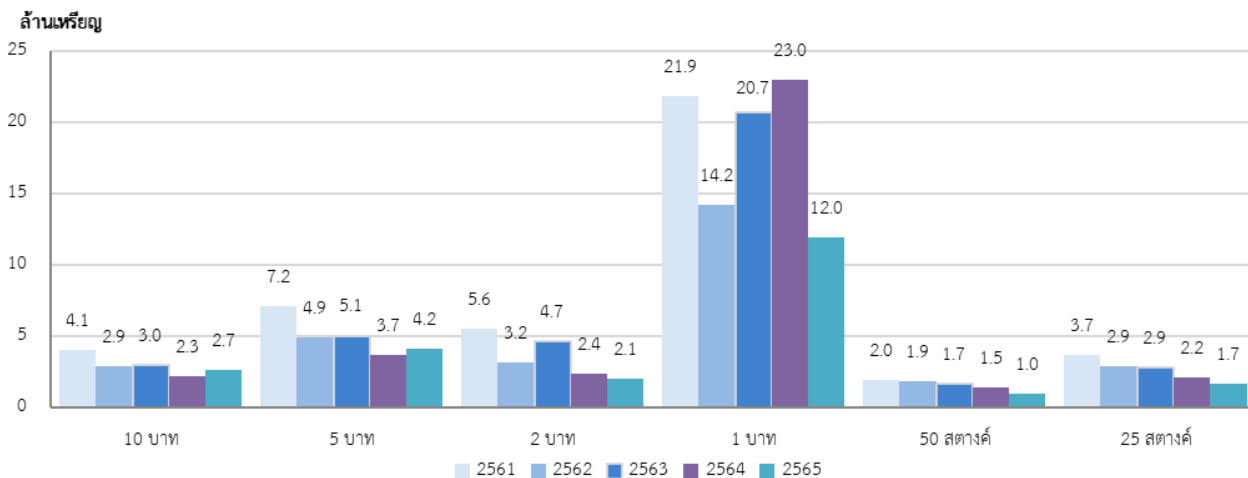


3) เปรียบเทียบผลการจ่ายแลกกับรับคืนเหรียญกษาปณ์สะสม จำแนกตามชนิดราคา ปีงบประมาณ พ.ศ. 2565 สิ้นสุดเดือนธันวาคม 2564

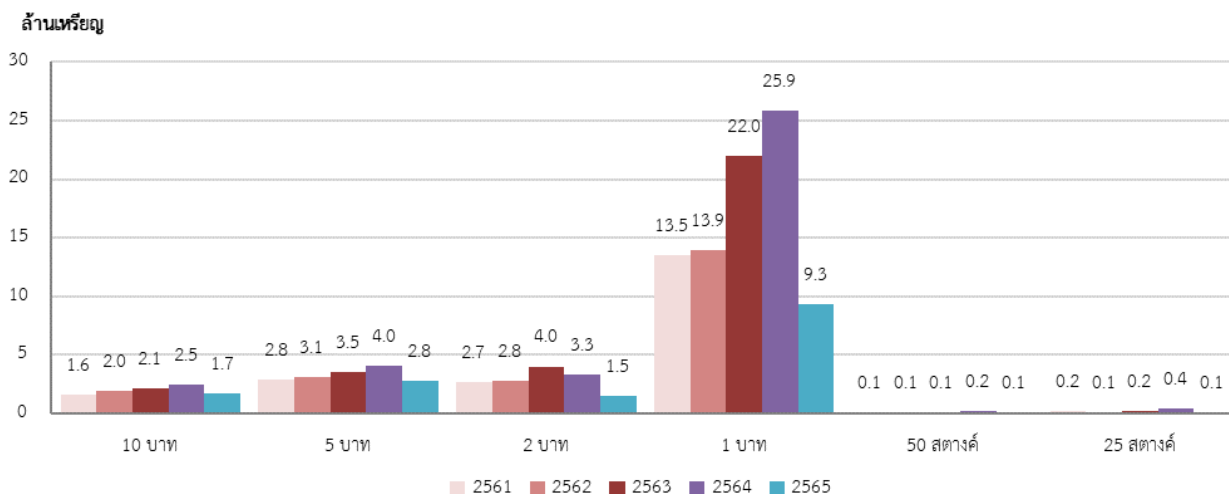


2.5 ศูนย์บริหารจัดการทรัพยากรจังหวัดสุราษฎร์ธานี

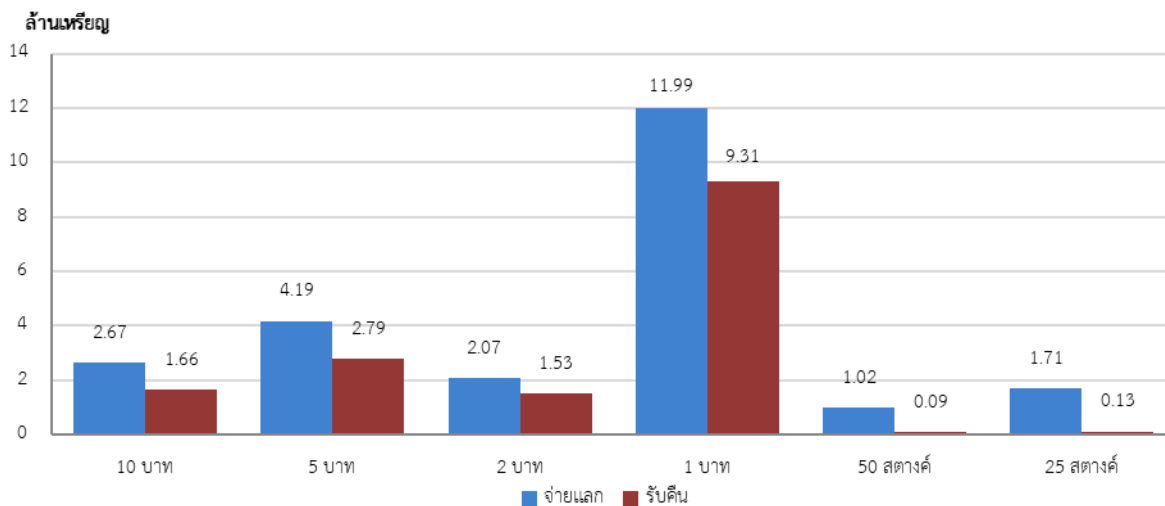
1) เปรียบเทียบผลการจ่ายแลกเหรียญกษาปณ์สะสม สิ้นสุดเดือนธันวาคม ปีงบประมาณ พ.ศ. 2561 - 2565



2) เปรียบเทียบผลการรับคืนเหรียญกษาปณ์สะสม สิ้นสุดเดือนธันวาคม ปีงบประมาณ พ.ศ. 2561 - 2565

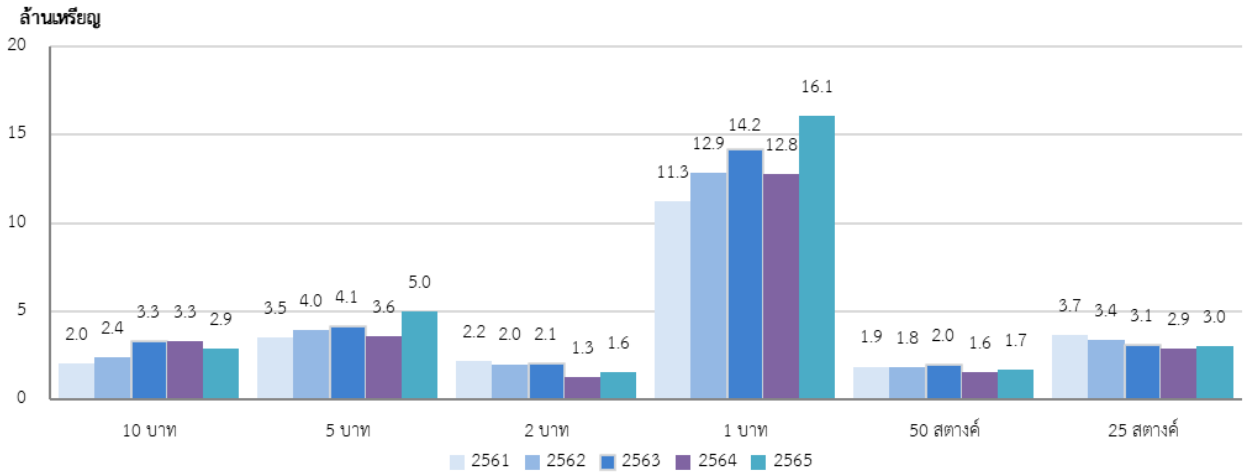


3) เปรียบเทียบผลการจ่ายแลกกับรับคืนเหรียญกษาปณ์สะสม จำแนกตามชนิดราคา ปีงบประมาณ พ.ศ. 2565 สิ้นสุดเดือนธันวาคม 2564

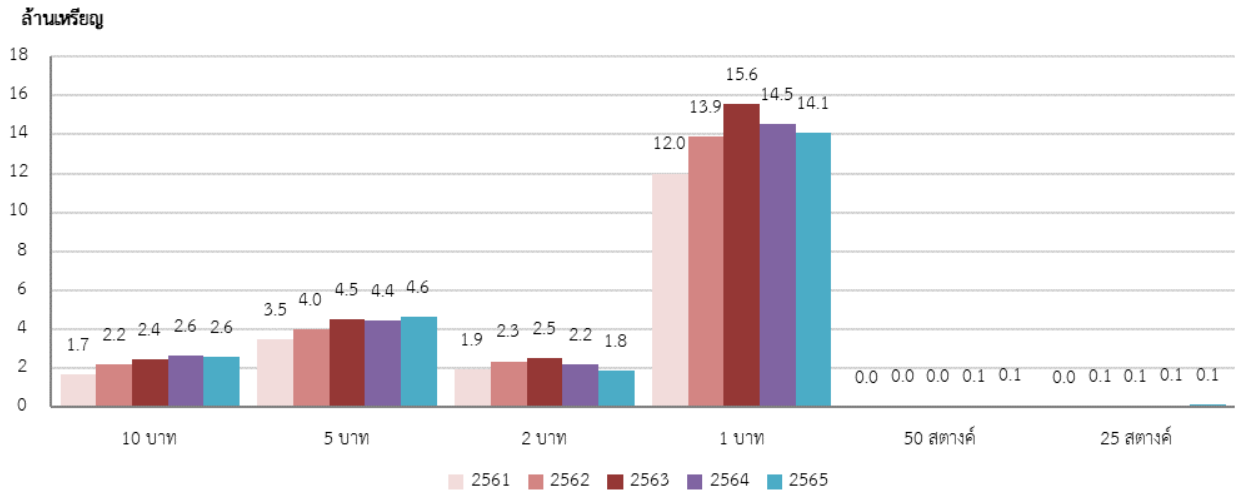


2.6 ศูนย์บริหารจัดการทรัพยากรน้ำจังหวัดอุบลราชธานี

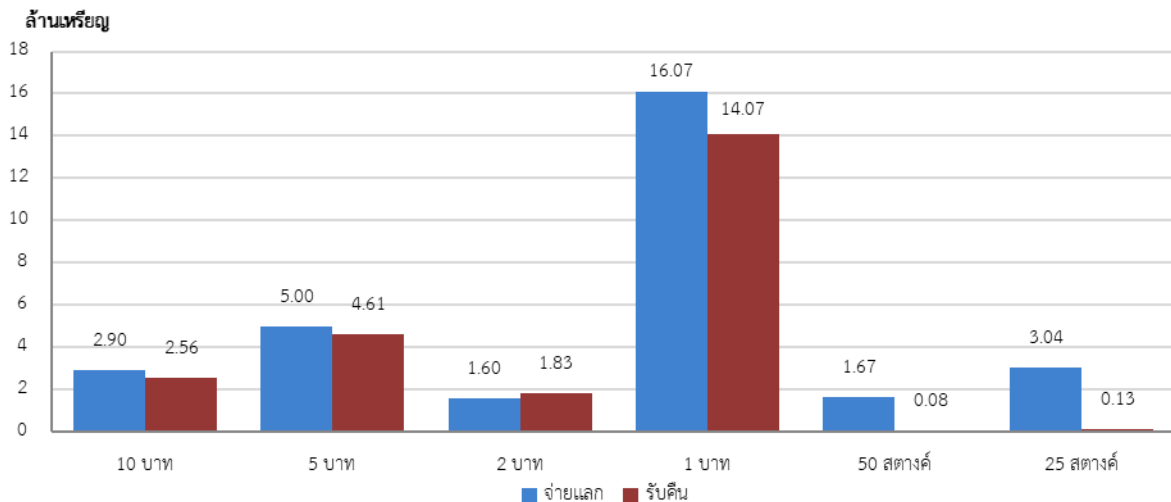
1) เปรียบเทียบผลการจ่ายแลกรทรัพยากรน้ำประสม สิ้นสุดเดือนธันวาคม ปีงบประมาณ พ.ศ. 2561 - 2565



2) เปรียบเทียบผลการรับคืนทรัพยากรน้ำประสม สิ้นสุดเดือนธันวาคม ปีงบประมาณ พ.ศ. 2561 - 2565

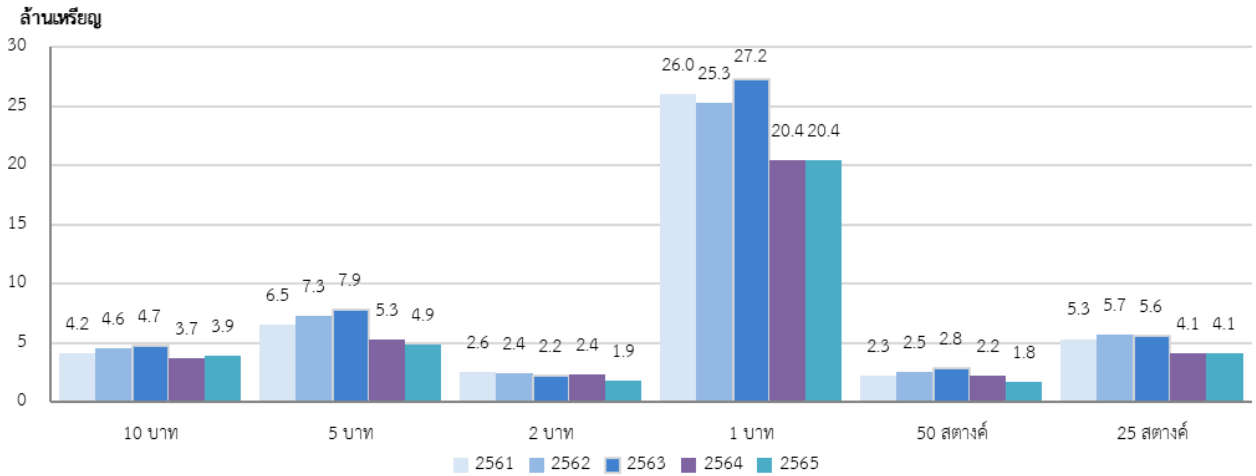


3) เปรียบเทียบผลการจ่ายแลกรกับรับคืนทรัพยากรน้ำประสม จำแนกตามชนิดราคา ปีงบประมาณ พ.ศ. 2565 สิ้นสุดเดือนธันวาคม 2564

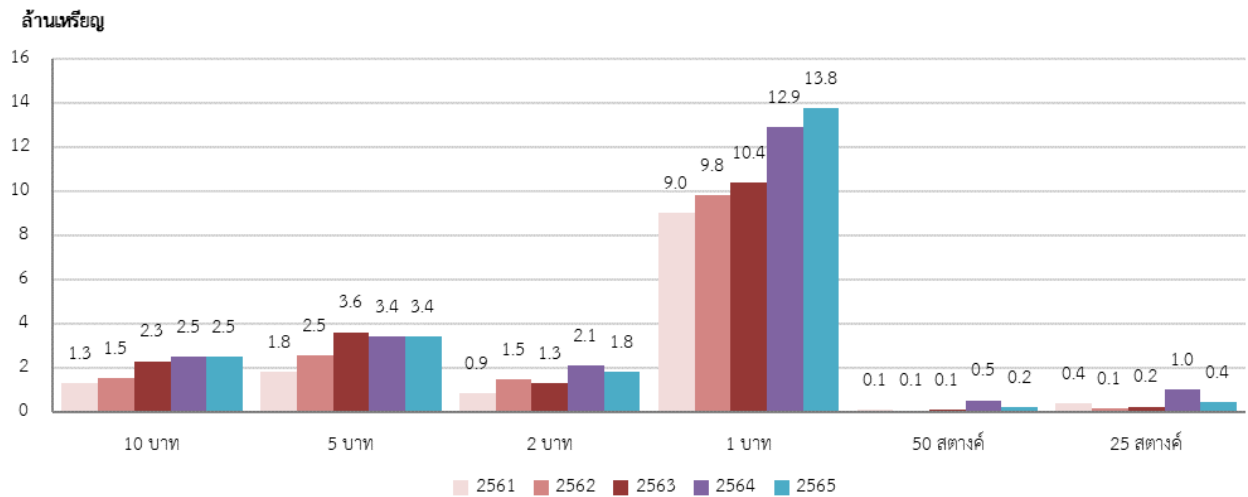


2.7 ศูนย์บริหารจัดการเหรียญกษาปณ์จังหวัดเชียงใหม่

1) เปรียบเทียบผลการจ่ายแลกเหรียญกษาปณ์สะสม สิ้นสุดเดือนธันวาคม ปีงบประมาณ พ.ศ. 2561 - 2565



2) เปรียบเทียบผลการรับคืนเหรียญกษาปณ์สะสม สิ้นสุดเดือนธันวาคม ปีงบประมาณ พ.ศ. 2561 - 2565



3) เปรียบเทียบผลการจ่ายแลกกับรับคืนเหรียญกษาปณ์สะสม จำแนกตามชนิดราคา ปีงบประมาณ พ.ศ. 2565 สิ้นสุดเดือนธันวาคม 2564

