

สถิติการรับแลก-จ่ายแลกเหรียญกษาปณ์หมุนเวียนกรมธนารักษ์ ปีงบประมาณ พ.ศ. 2564
ประจำเดือนธันวาคม 2563

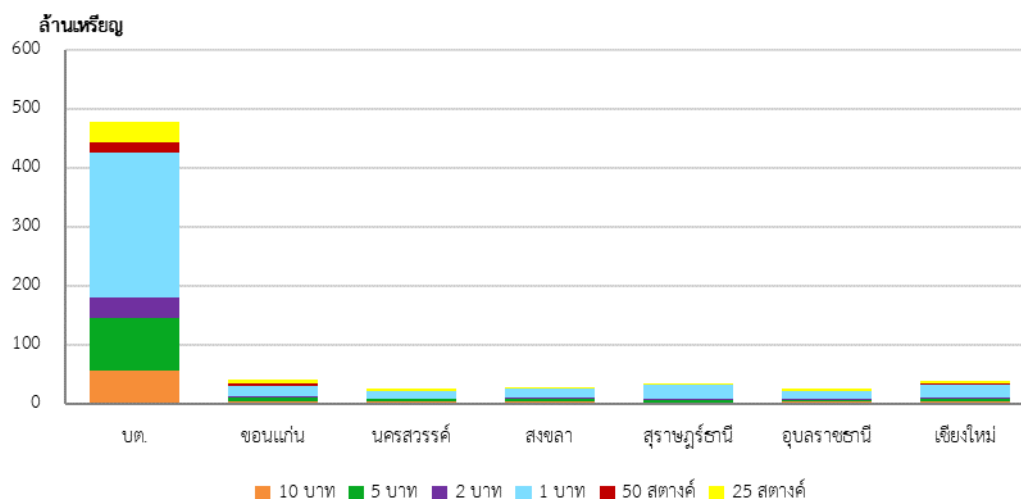
1. ภาพรวมการรับแลก-จ่ายแลกเหรียญกษาปณ์หมุนเวียนกรมธนารักษ์

1.1 การจ่ายแลกเหรียญกษาปณ์หมุนเวียนสะสม (รวมทั้งหมด)

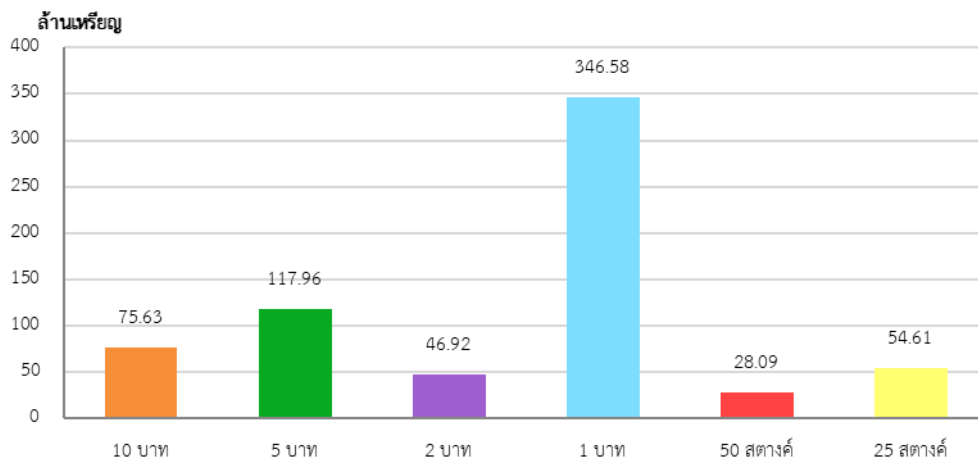
หน่วย: เหรียญ

	บต.	ขอนแก่น	นครสวรรค์	สงขลา	สุราษฎร์ธานี	อุบลราชธานี	เชียงใหม่	Grand Total
ตุลาคม	155,708,000	11,273,000	7,427,000	9,281,000	11,639,000	5,617,000	9,899,000	210,844,000
10 บาท	17,822,600	942,000	879,000	1,067,000	772,000	696,000	1,142,000	23,320,600
5 บาท	29,270,900	1,710,000	1,272,000	1,711,000	1,243,000	753,000	1,489,000	37,448,900
2 บาท	11,090,500	556,000	558,000	675,000	775,000	276,000	779,000	14,709,500
1 บาท	78,600,800	4,609,000	3,368,000	4,978,000	7,107,000	2,736,000	5,033,000	106,431,800
50 สตางค์	6,130,400	1,080,000	458,000	282,000	626,000	404,000	696,000	9,676,400
25 สตางค์	12,792,800	2,376,000	892,000	568,000	1,116,000	752,000	760,000	19,256,800
พฤศจิกายน	154,384,820	10,600,000	6,651,000	8,433,000	9,963,000	6,516,000	11,088,000	207,635,820
10 บาท	18,315,720	1,087,000	886,000	957,000	587,000	989,000	1,008,000	23,829,720
5 บาท	28,035,200	1,926,000	1,170,000	1,593,000	1,002,000	908,000	1,469,000	36,103,200
2 บาท	11,870,500	436,000	382,000	644,000	658,000	326,000	696,000	15,012,500
1 บาท	79,165,600	4,459,000	3,139,000	4,383,000	6,926,000	3,139,000	5,921,000	107,132,600
50 สตางค์	5,774,600	1,000,000	410,000	308,000	286,000	414,000	634,000	8,826,600
25 สตางค์	11,223,200	1,692,000	664,000	548,000	504,000	740,000	1,360,000	16,731,200
ธันวาคม	168,176,560	18,622,000	10,973,000	9,832,000	13,348,000	13,255,000	17,105,000	251,311,560
10 บาท	19,962,460	1,877,000	1,506,000	1,100,000	895,000	1,601,000	1,534,000	28,475,460
5 บาท	31,451,900	3,416,000	2,048,000	1,788,000	1,465,000	1,921,000	2,317,000	44,406,900
2 บาท	12,416,100	886,000	625,000	740,000	947,000	685,000	903,000	17,202,100
1 บาท	88,194,700	8,845,000	5,340,000	5,278,000	8,965,000	6,898,000	9,491,000	133,011,700
50 สตางค์	5,412,600	1,186,000	514,000	302,000	544,000	746,000	884,000	9,588,600
25 สตางค์	10,738,800	2,412,000	940,000	624,000	532,000	1,404,000	1,976,000	18,626,800
Grand Total	478,269,380	40,495,000	25,051,000	27,546,000	34,950,000	25,388,000	38,092,000	669,791,380

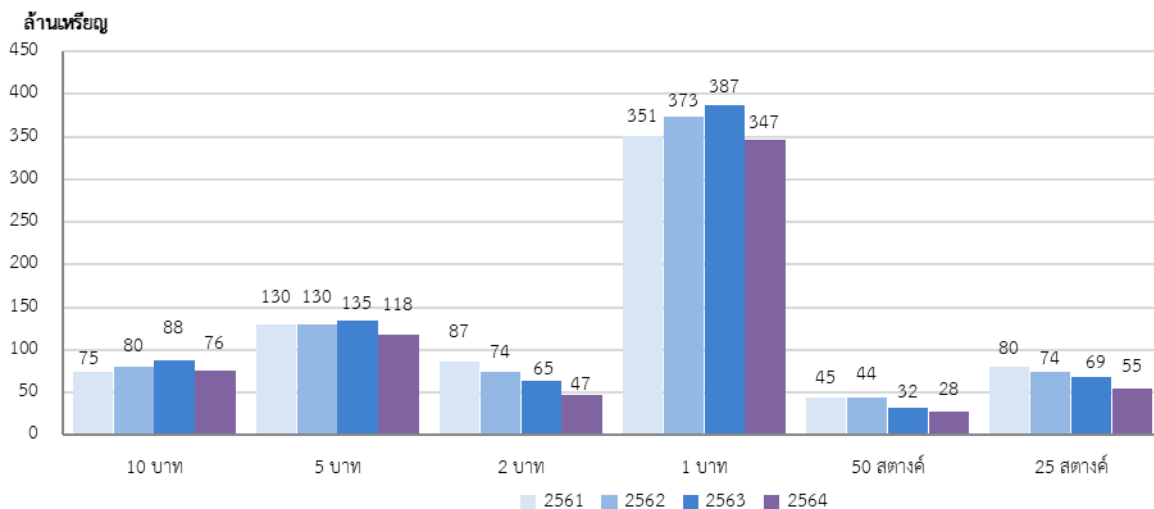
ก. แบ่งตามพื้นที่



ข. แบ่งตามชนิดราคา



ค. เปรียบเทียบผลการจ่ายแลกเหรียญกษาปณ์สะสม สิ้นสุดเดือนธันวาคม ปีงบประมาณ พ.ศ. 2561 2562 2563 และ 2564

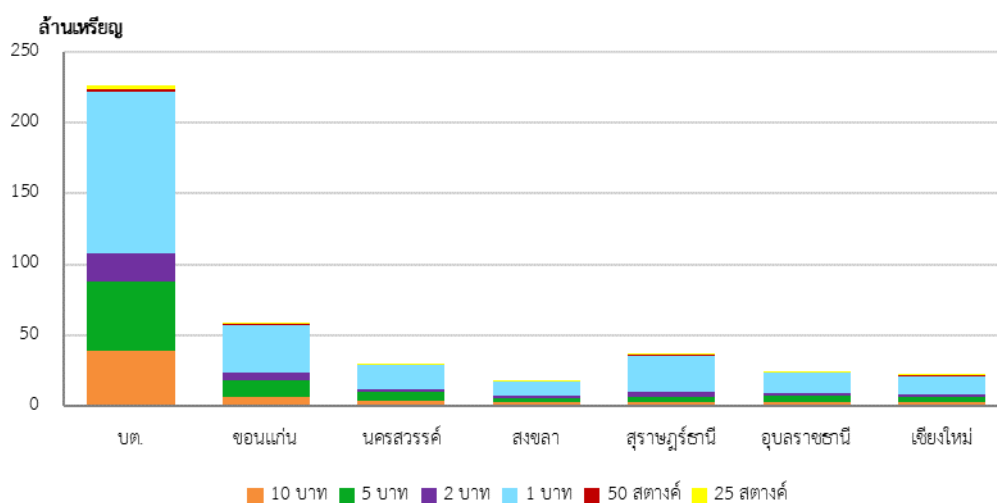


1.2 การรับคืนเหรียญกษาปณ์หมุนเวียนสะสม (รวมทั้งหมด)

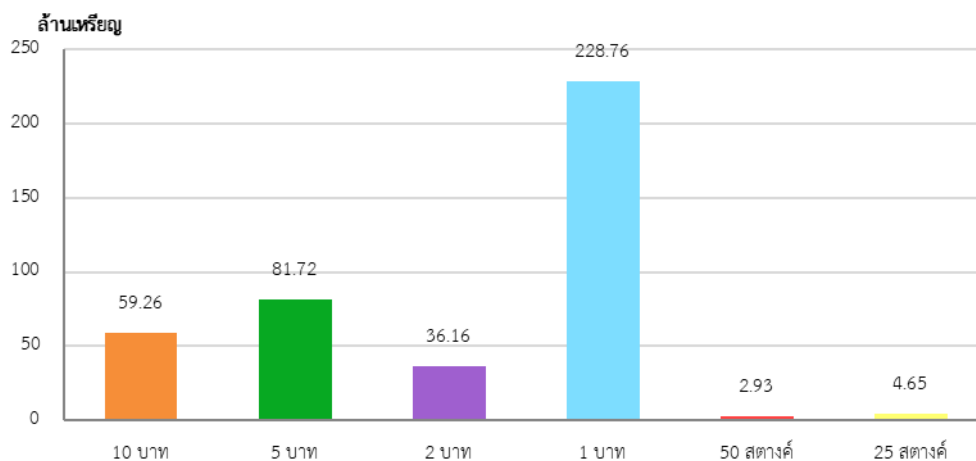
หน่วย: เหรียญ

	บต.	ขอนแก่น	นครสวรรค์	สงขลา	สุราษฎร์ธานี	อุบลราชธานี	เชียงใหม่	Grand Total
ตุลาคม	74,896,687	19,553,754	9,153,160	5,936,709	12,667,077	8,123,624	6,531,975	136,862,986
10 บาท	12,679,000	2,164,228	1,185,314	695,012	884,760	845,421	779,818	19,233,553
5 บาท	15,559,000	3,970,819	1,865,348	1,142,292	1,498,080	1,482,670	1,053,654	26,571,863
2 บาท	6,395,000	1,669,586	779,125	579,645	1,410,600	721,906	799,248	12,355,110
1 บาท	38,823,687	11,477,707	5,266,547	3,486,620	8,632,437	5,025,001	3,487,345	76,199,344
50 สตางค์	624,000	66,686	19,038	13,940	80,800	17,162	114,726	936,352
25 สตางค์	816,000	204,728	37,788	19,200	160,400	31,464	297,184	1,566,764
พฤศจิกายน	73,202,415	20,002,192	9,976,361	6,053,090	11,180,035	8,095,861	8,108,841	136,618,795
10 บาท	14,339,000	2,241,503	1,280,051	790,094	828,250	909,504	918,385	21,306,787
5 บาท	16,259,000	4,185,873	1,993,125	1,177,856	1,325,300	1,518,806	1,272,457	27,732,417
2 บาท	6,516,000	1,675,466	815,674	533,550	897,500	741,697	648,929	11,828,816
1 บาท	35,258,415	11,313,860	5,862,051	3,513,510	7,989,585	4,890,010	4,833,010	73,660,441
50 สตางค์	338,000	236,322	10,144	12,600	42,600	13,644	172,568	825,878
25 สตางค์	492,000	349,168	15,316	25,480	96,800	22,200	263,492	1,264,456
ธันวาคม	77,890,278	19,150,492	9,551,931	5,474,338	12,369,801	7,654,877	7,900,452	139,992,169
10 บาท	12,114,000	2,123,739	1,303,082	751,252	760,650	861,318	810,069	18,724,110
5 บาท	17,068,000	3,618,650	1,926,264	1,096,926	1,209,200	1,423,612	1,073,453	27,416,105
2 บาท	6,522,000	1,767,399	798,813	519,130	997,600	699,484	666,898	11,971,324
1 บาท	40,696,278	11,159,404	5,464,658	3,089,790	9,244,351	4,618,609	4,628,210	78,901,300
50 สตางค์	630,000	187,768	24,582	6,520	49,200	19,514	245,614	1,163,198
25 สตางค์	860,000	293,532	34,532	10,720	108,800	32,340	476,208	1,816,132
Grand Total	225,989,380	58,706,438	28,681,452	17,464,137	36,216,913	23,874,362	22,541,268	413,473,950

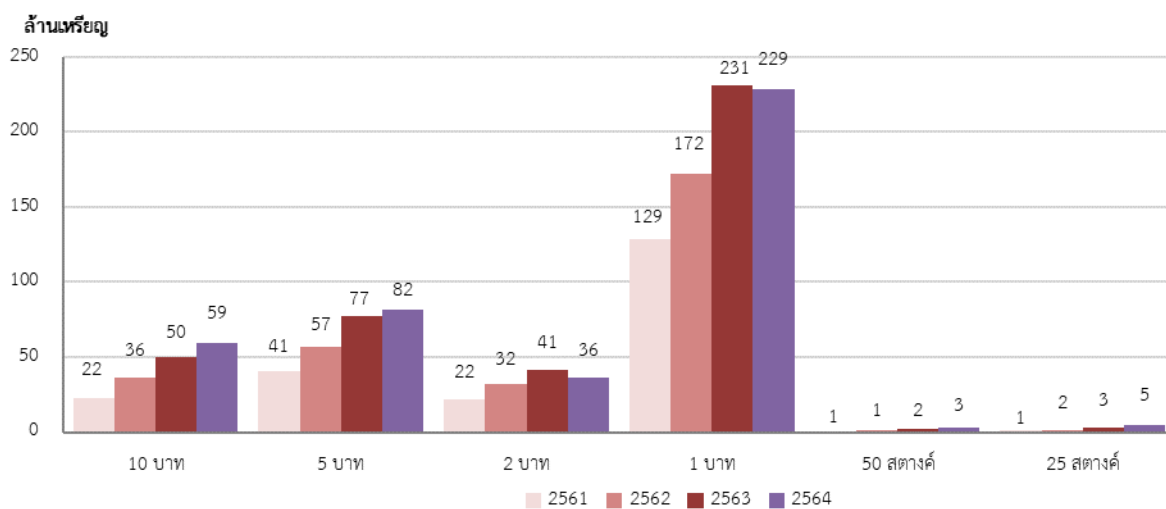
ก. แบ่งตามพื้นที่



ข. แบ่งตามชนิดราคา



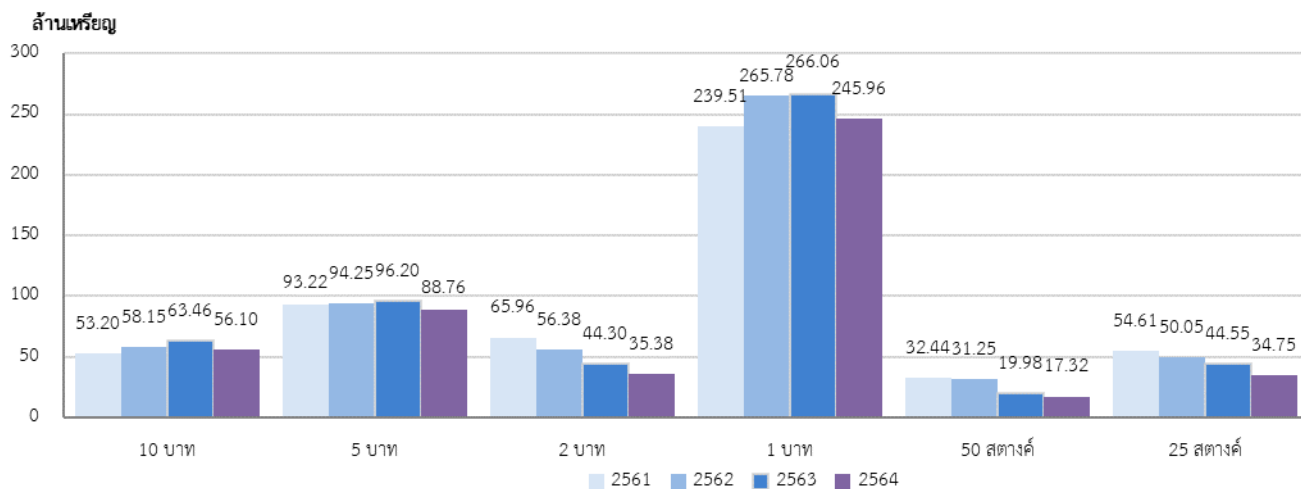
ค. เปรียบเทียบผลการรับคืนเหรียญกษาปณ์สะสม สิ้นสุดเดือนธันวาคม ปีงบประมาณ พ.ศ. 2561 2562 2563 และ 2564



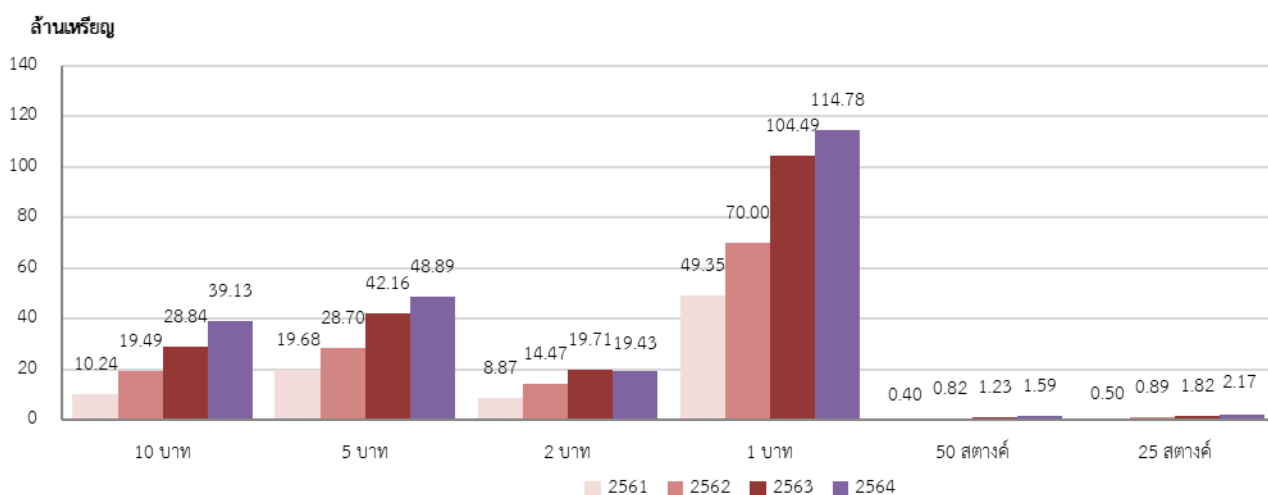
2. การดำเนินงานแต่ละศูนย์บริหารจัดการเหรียญกษาปณ์

2.1 กองบริหารเงินตรา

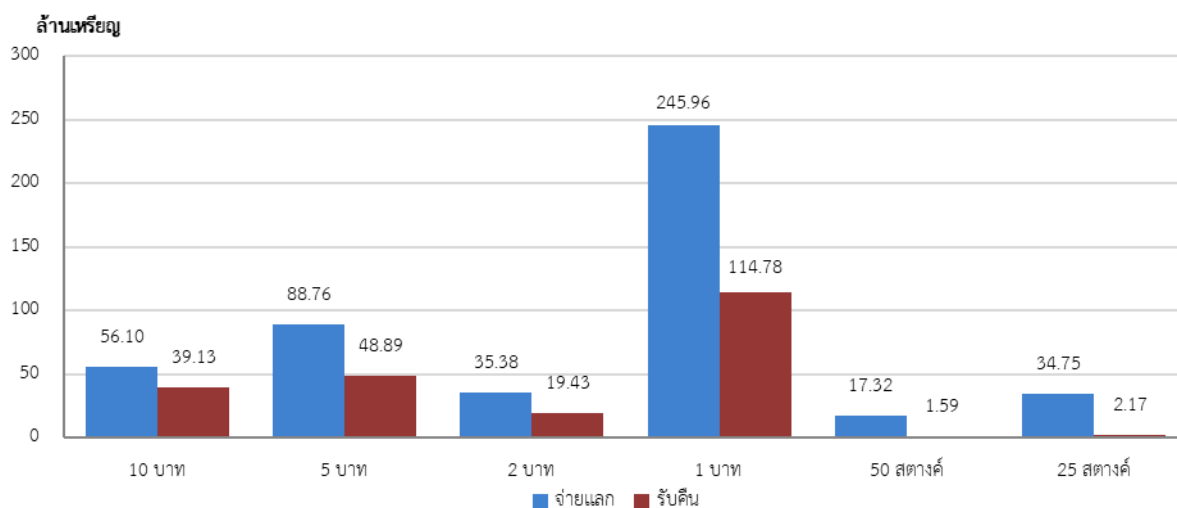
1) เปรียบเทียบผลการจ่ายแลกเหรียญกษาปณ์สะสม สิ้นสุดเดือนธันวาคม ปีงบประมาณ พ.ศ. 2561 2562 2563 และ 2564



2) เปรียบเทียบผลการรับคืนเหรียญกษาปณ์สะสม สิ้นสุดเดือนธันวาคม ปีงบประมาณ พ.ศ. 2561 2562 2563 และ 2564

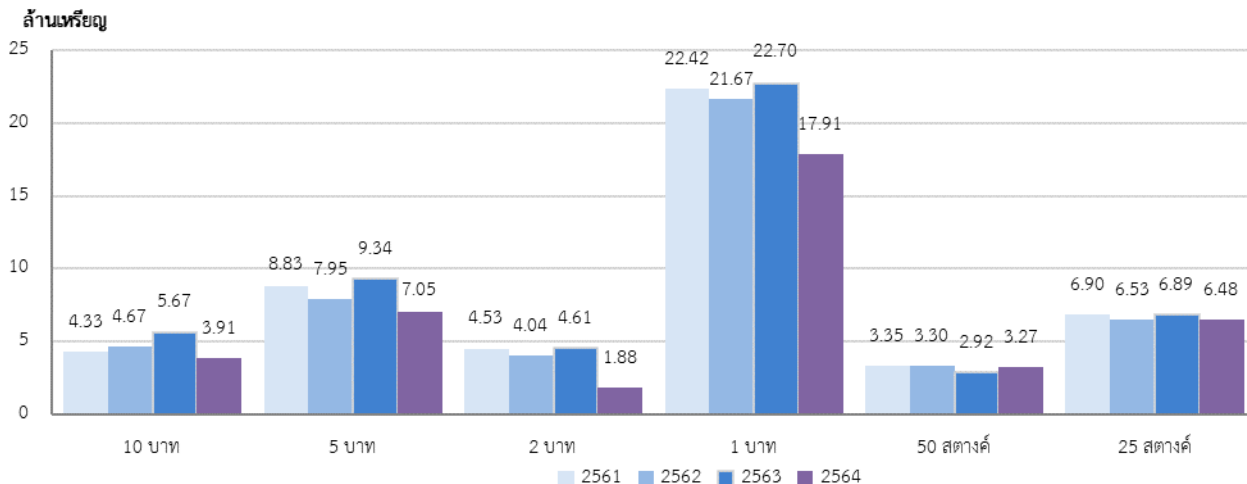


3) เปรียบเทียบผลการจ่ายแลกกับรับคืนเหรียญกษาปณ์สะสม จำแนกตามชนิดราคา ปีงบประมาณ พ.ศ. 2564 สิ้นสุดเดือนธันวาคม 2563

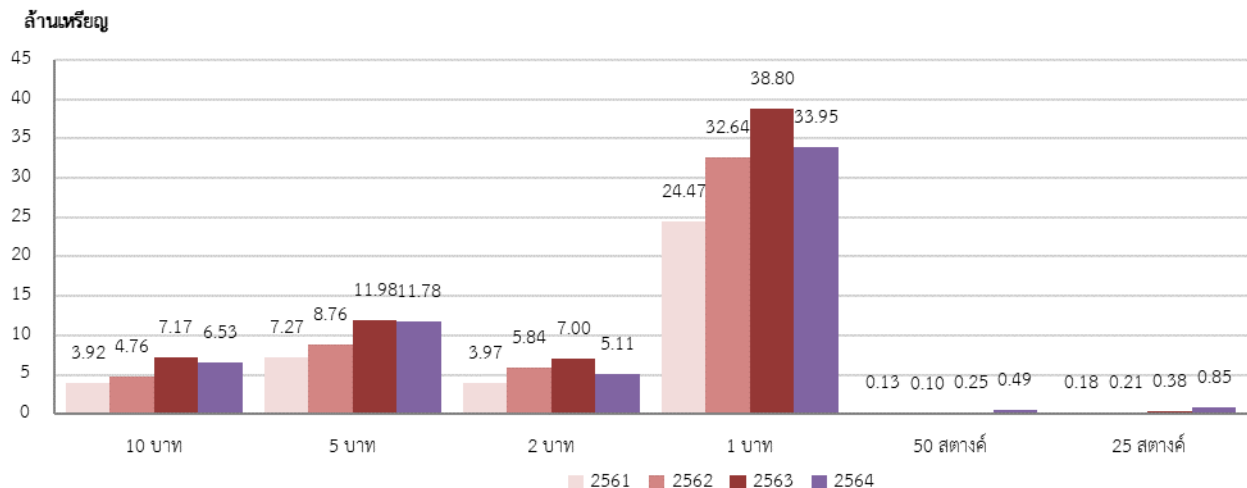


2.2 ศูนย์บริหารจัดการเหรียญกษาปณ์จังหวัดขอนแก่น

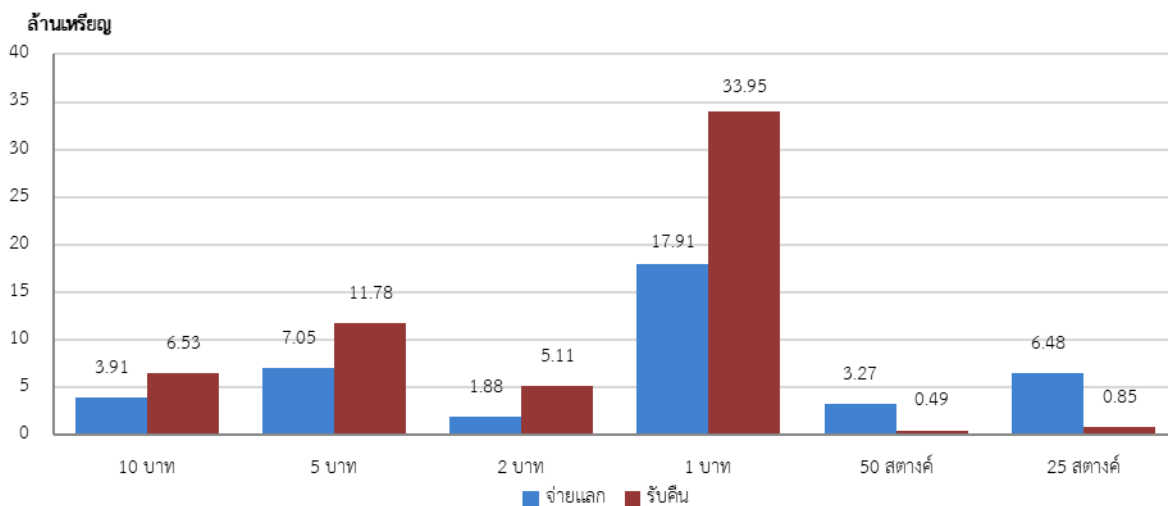
1) เปรียบเทียบผลการจ่ายแลกเหรียญกษาปณ์สะสม สิ้นสุดเดือนธันวาคม ปีงบประมาณ พ.ศ. 2561 2562 2563 และ 2564



2) เปรียบเทียบผลการรับคืนเหรียญกษาปณ์สะสม สิ้นสุดเดือนธันวาคม ปีงบประมาณ พ.ศ. 2561 2562 2563 และ 2564

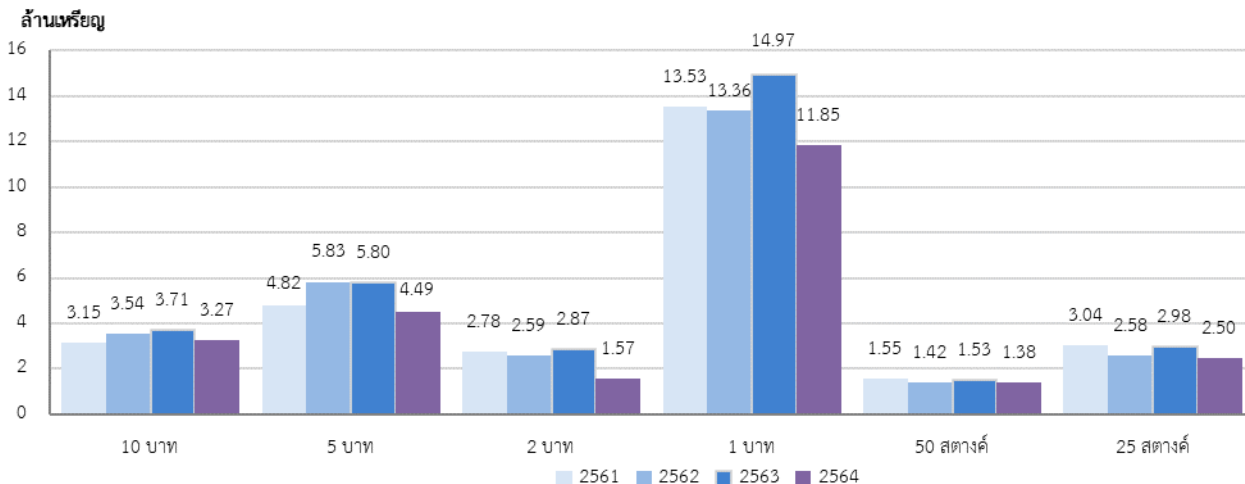


3) เปรียบเทียบผลการจ่ายแลกกับรับคืนเหรียญกษาปณ์สะสม จำแนกตามชนิดราคา ปีงบประมาณ พ.ศ. 2564 สิ้นสุดเดือนธันวาคม 2563

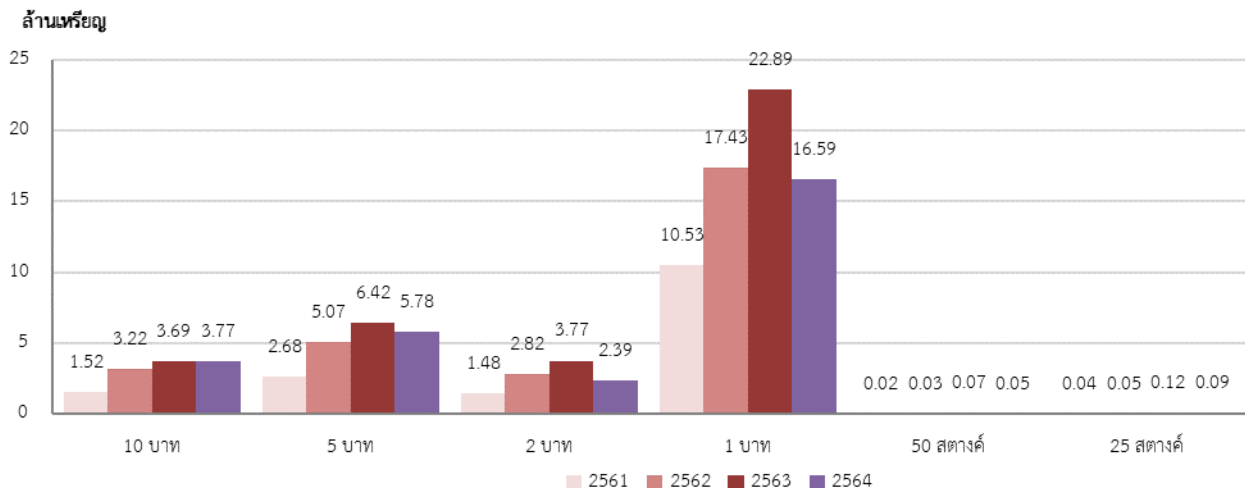


2.3 ศูนย์บริหารจัดการเหรียญกษาปณ์จังหวัดนครสวรรค์

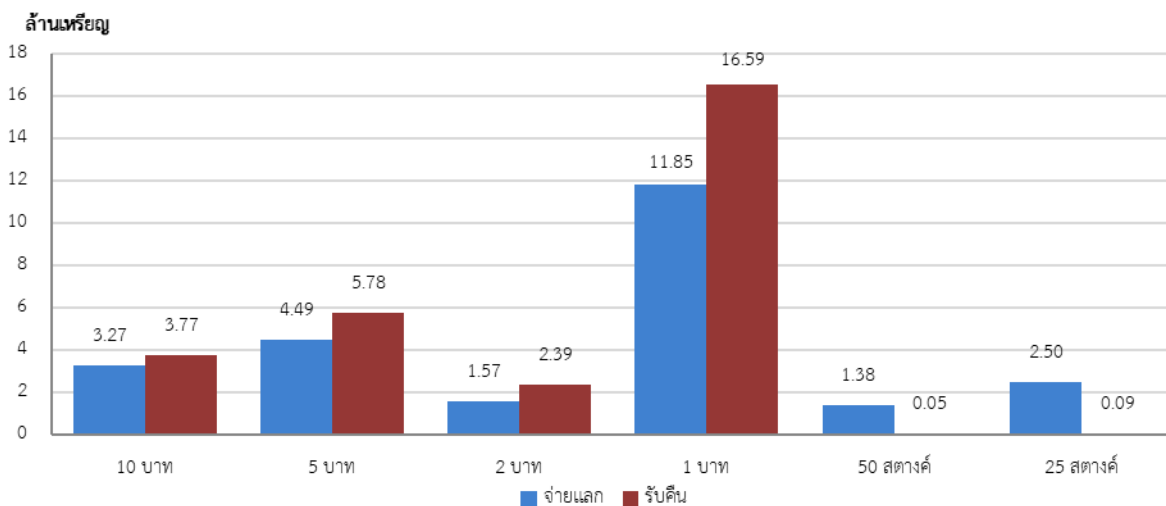
1) เปรียบเทียบผลการจ่ายแลกเหรียญกษาปณ์สะสม สิ้นสุดเดือนธันวาคม ปีงบประมาณ พ.ศ. 2561 2562 2563 และ 2564



2) เปรียบเทียบผลการรับคืนเหรียญกษาปณ์สะสม สิ้นสุดเดือนธันวาคม ปีงบประมาณ พ.ศ. 2561 2562 2563 และ 2564

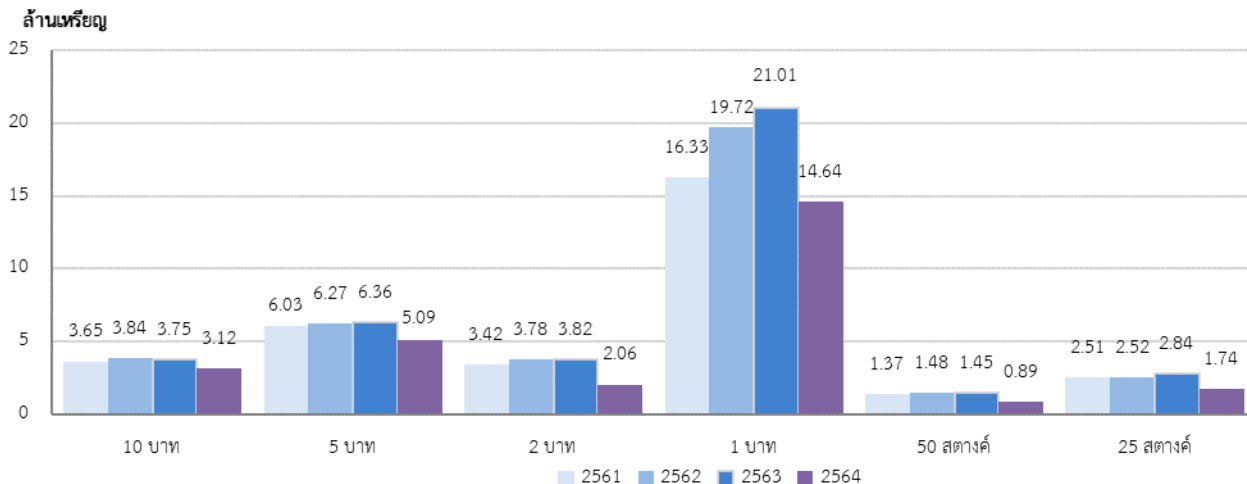


3) เปรียบเทียบผลการจ่ายแลกกับรับคืนเหรียญกษาปณ์สะสม จำแนกตามชนิดราคา ปีงบประมาณ พ.ศ. 2564 สิ้นสุดเดือนธันวาคม 2563

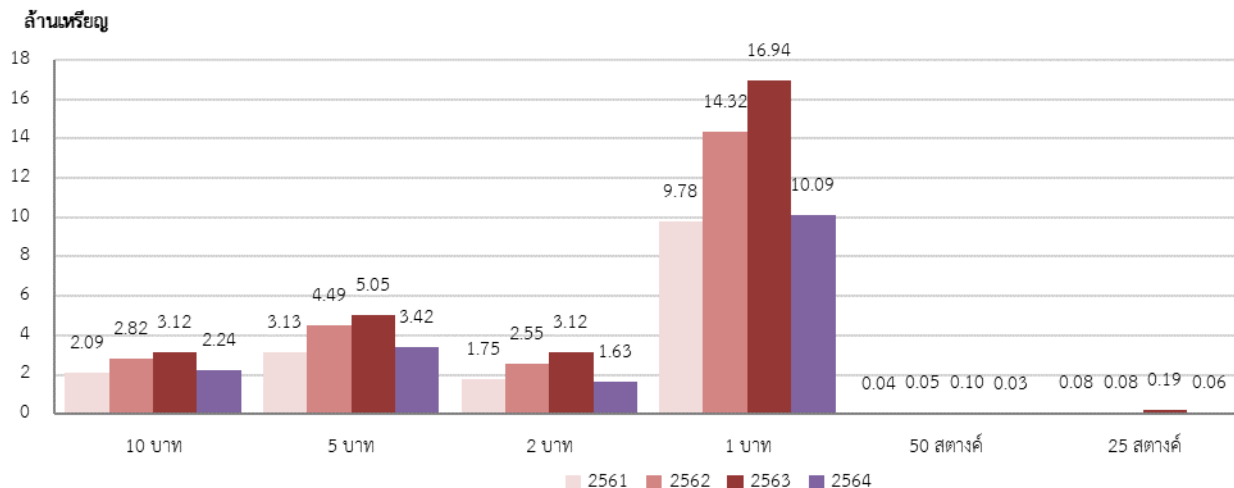


2.4 ศูนย์บริหารจัดการเหรียญกษาปณ์จังหวัดสงขลา

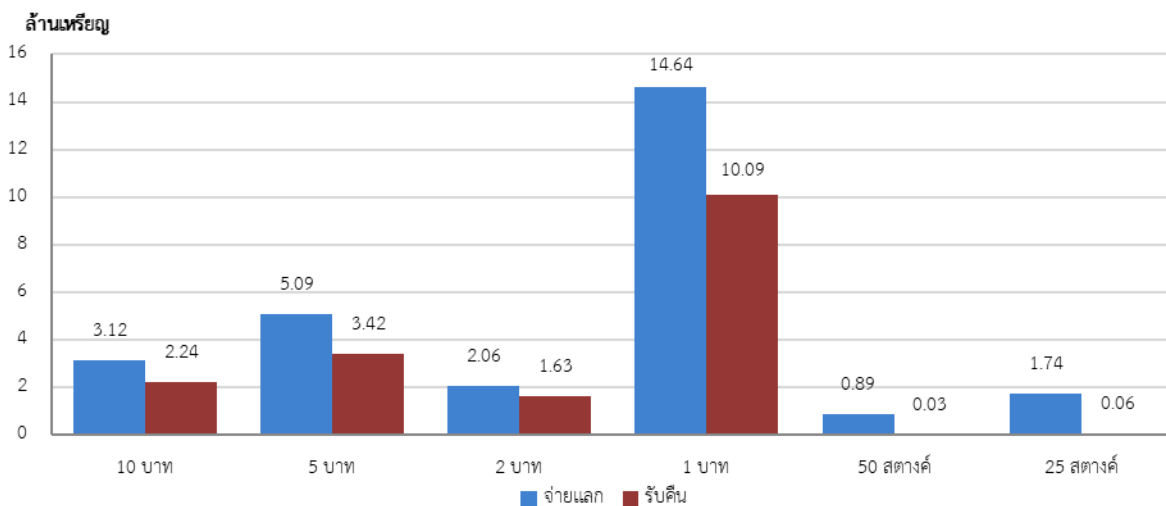
1) เปรียบเทียบผลการจ่ายแลกเหรียญกษาปณ์สะสม สิ้นสุดเดือนธันวาคม ปีงบประมาณ พ.ศ. 2561 2562 2563 และ 2564



2) เปรียบเทียบผลการรับคืนเหรียญกษาปณ์สะสม สิ้นสุดเดือนธันวาคม ปีงบประมาณ พ.ศ. 2561 2562 2563 และ 2564

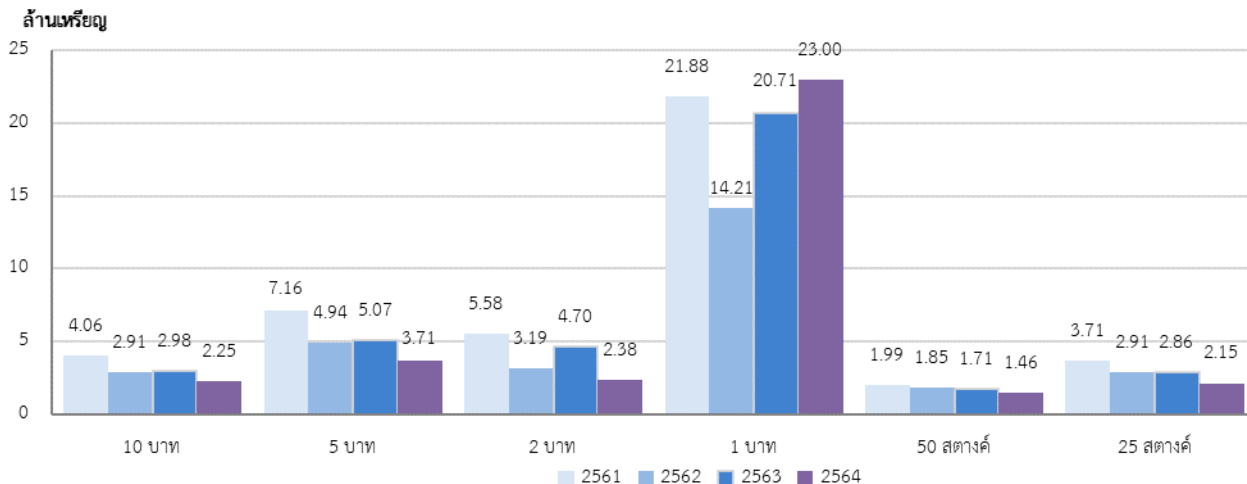


3) เปรียบเทียบผลการจ่ายแลกกับรับคืนเหรียญกษาปณ์สะสม จำแนกตามชนิดราคา ปีงบประมาณ พ.ศ. 2564 สิ้นสุดเดือนธันวาคม 2563

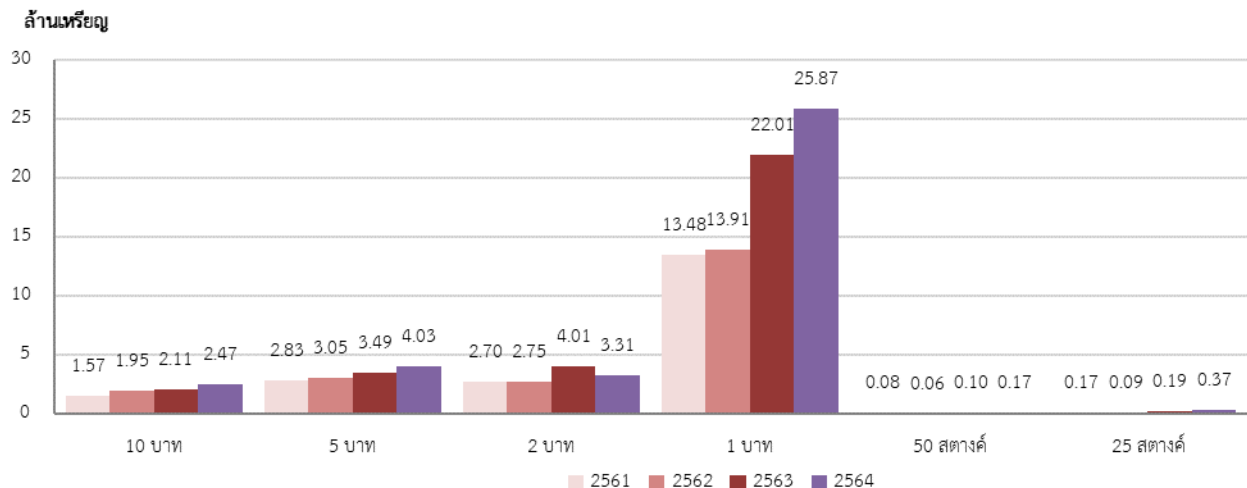


2.5 ศูนย์บริหารจัดการเหรียญกษาปณ์จังหวัดสุราษฎร์ธานี

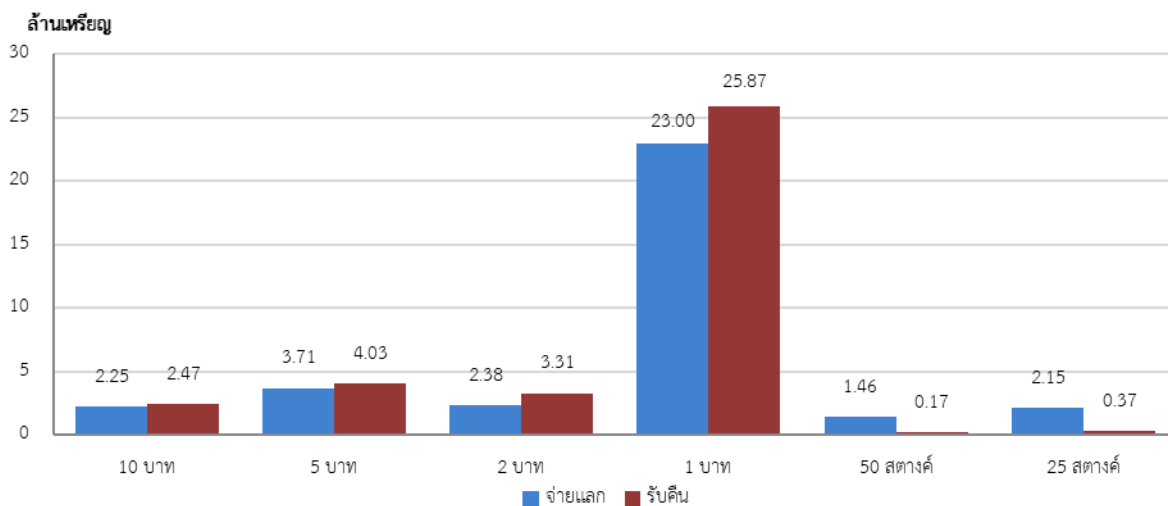
1) เปรียบเทียบผลการจ่ายแลกเหรียญกษาปณ์สะสม สิ้นสุดเดือนธันวาคม ปีงบประมาณ พ.ศ. 2561 2562 2563 และ 2564



2) เปรียบเทียบผลการรับคืนเหรียญกษาปณ์สะสม สิ้นสุดเดือนธันวาคม ปีงบประมาณ พ.ศ. 2561 2562 2563 และ 2564

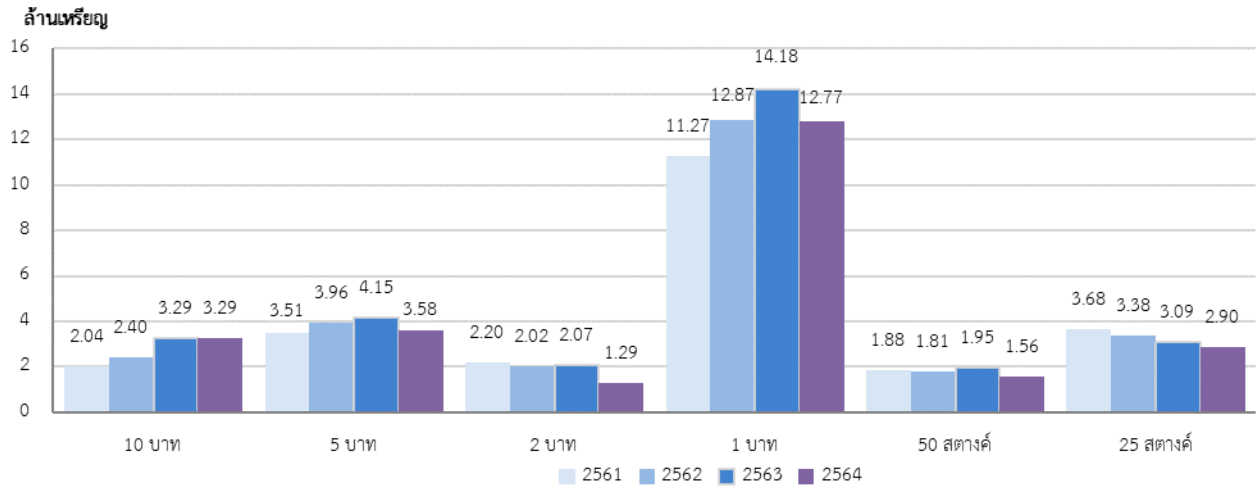


3) เปรียบเทียบผลการจ่ายแลกกับรับคืนเหรียญกษาปณ์สะสม จำแนกตามชนิดราคา ปีงบประมาณ พ.ศ. 2564 สิ้นสุดเดือนธันวาคม 2563

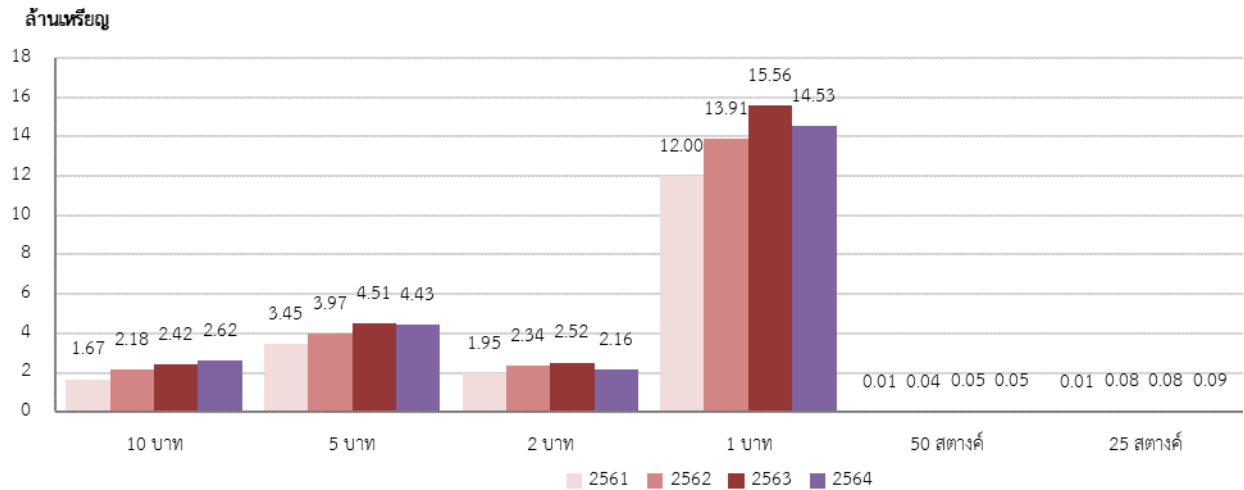


2.6 ศูนย์บริหารจัดการเหรียญกษาปณ์จังหวัดอุบลราชธานี

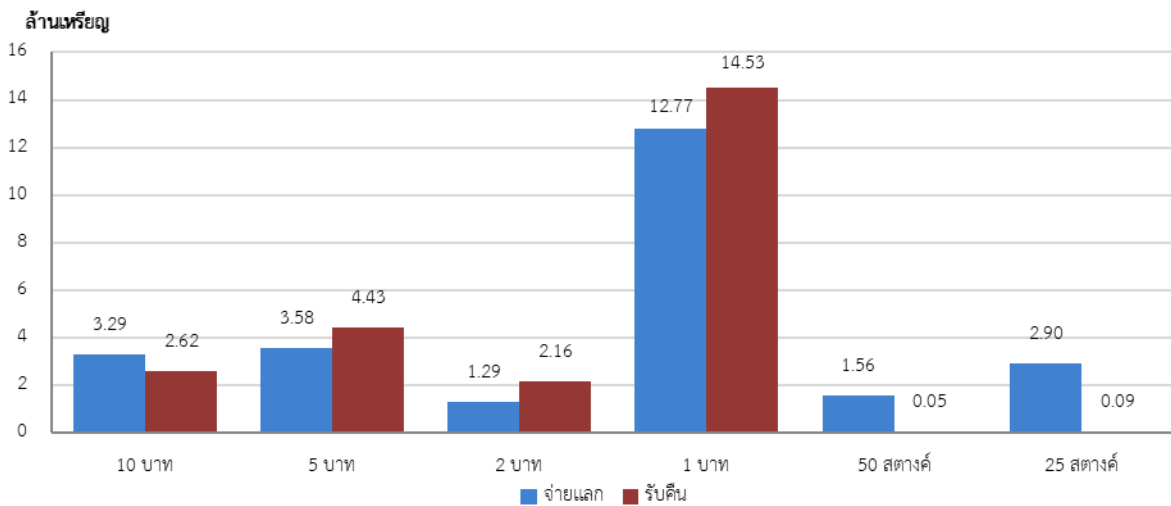
1) เปรียบเทียบผลการจ่ายแลกเหรียญกษาปณ์สะสม สิ้นสุดเดือนธันวาคม ปีงบประมาณ พ.ศ. 2561 2562 2563 และ 2564



2) เปรียบเทียบผลการรับคืนเหรียญกษาปณ์สะสม สิ้นสุดเดือนธันวาคม ปีงบประมาณ พ.ศ. 2561 2562 2563 และ 2564

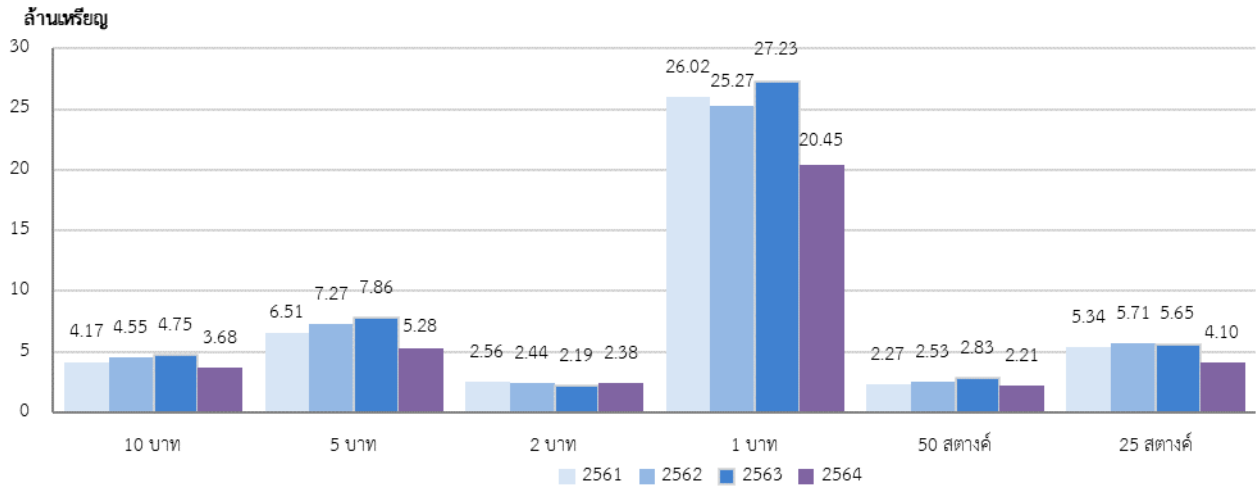


3) เปรียบเทียบผลการจ่ายแลกกับรับคืนเหรียญกษาปณ์สะสม จำแนกตามชนิดราคา ปีงบประมาณ พ.ศ. 2564 สิ้นสุดเดือนธันวาคม 2563

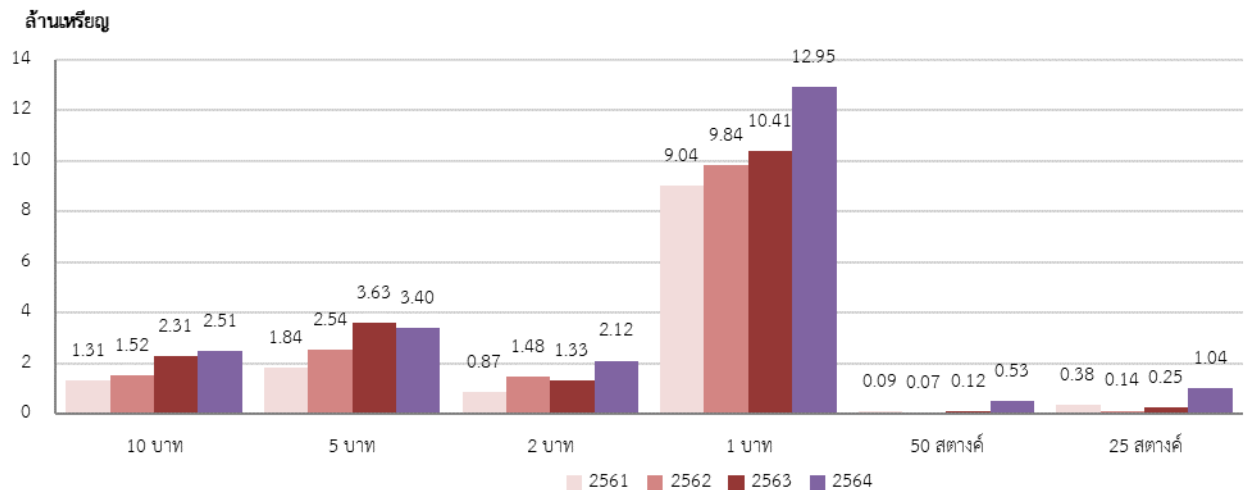


2.7 ศูนย์บริหารจัดการเหรียญกษาปณ์จังหวัดเชียงใหม่

1) เปรียบเทียบผลการจ่ายแลกเหรียญกษาปณ์สะสม สิ้นสุดเดือนธันวาคม ปีงบประมาณ พ.ศ. 2561 2562 2563 และ 2564



2) เปรียบเทียบผลการรับคืนเหรียญกษาปณ์สะสม สิ้นสุดเดือนธันวาคม ปีงบประมาณ พ.ศ. 2561 2562 2563 และ 2564



3) เปรียบเทียบผลการจ่ายแลกกับรับคืนเหรียญกษาปณ์สะสม จำแนกตามชนิดราคา ปีงบประมาณ พ.ศ. 2564 สิ้นสุดเดือนธันวาคม 2563

