

สถิติการรับแลก-จ่ายแลกเหรียญกษาปณ์หมุนเวียนกรมธนารักษ์ ปีงบประมาณ พ.ศ. 2562

ประจำเดือนมีนาคม 2562

1. ภาพรวมการรับแลก-จ่ายแลกสะสมเหรียญกษาปณ์หมุนเวียนกรมธนารักษ์

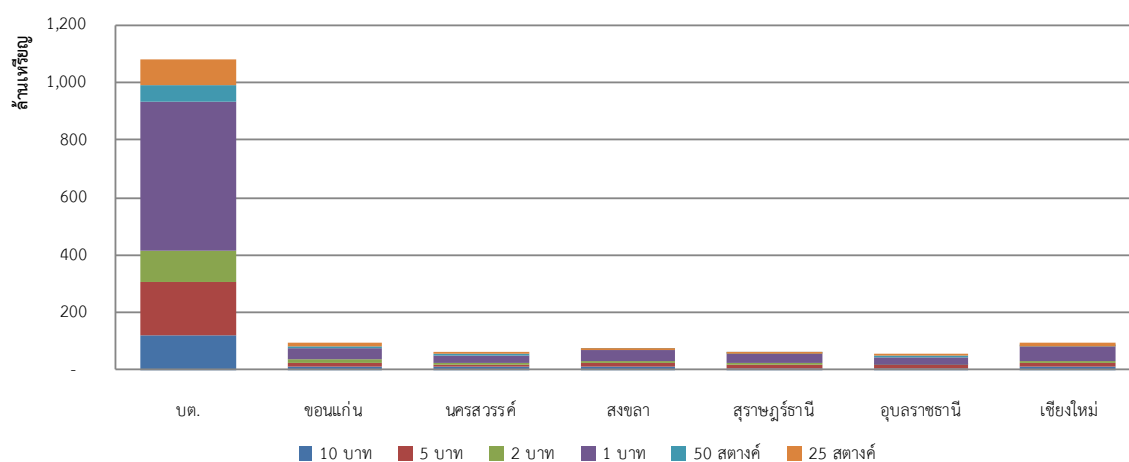
1.1 ภาพรวมการจ่ายแลกเหรียญกษาปณ์หมุนเวียนสะสม (รวมทั้งระยะลึก โลหะสองสีที่ระยะลึก)

(หน่วย:เหรียญ)

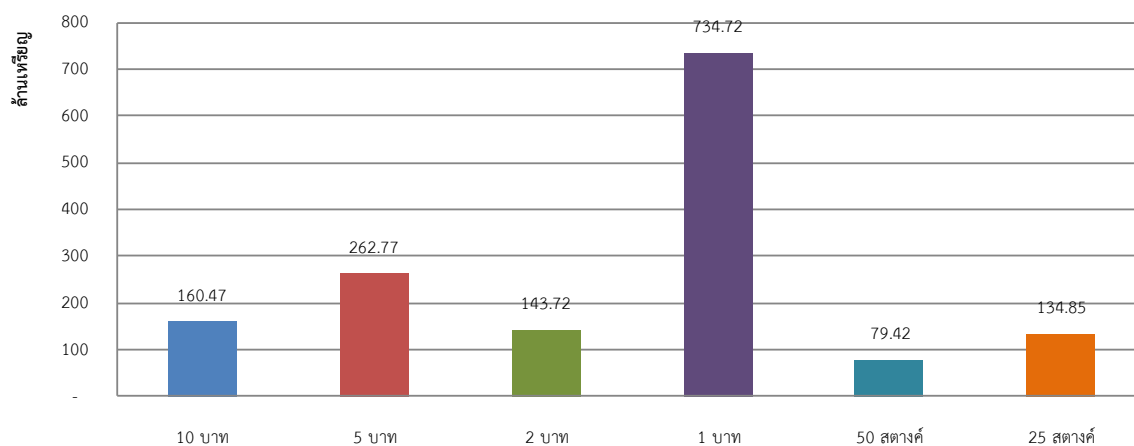
ผลรวม ของ จำนวน	บต.	ขอนแก่น	นครสวรรค์	สงขลา	สุราษฎร์ธานี	อุบลราชธานี	เชียงใหม่	ผลรวมทั้งหมด
ตุลาคม	188,230,000	13,050,000	8,216,000	13,921,000	9,044,000	6,916,000	12,455,000	251,832,000
10 บาท	19,899,740	1,246,000	973,000	1,464,000	956,000	587,000	1,257,000	26,382,740
5 บาท	34,044,160	2,052,000	1,568,000	2,326,000	1,547,000	991,000	1,902,000	44,430,160
2 บาท	19,341,000	1,168,000	761,000	1,294,000	862,000	567,000	705,000	24,698,000
1 บาท	89,445,700	5,720,000	3,562,000	7,299,000	4,319,000	3,239,000	7,003,000	120,587,700
50 สตางค์	10,315,400	972,000	456,000	562,000	508,000	556,000	480,000	13,849,400
25 สตางค์	15,184,000	1,892,000	896,000	976,000	852,000	976,000	1,108,000	21,884,000
พฤศจิกายน	173,955,480	13,566,000	8,711,000	10,822,000	9,756,000	6,717,000	14,233,000	237,760,480
10 บาท	17,715,880	1,240,000	1,047,000	1,146,000	942,000	657,000	1,284,000	24,031,880
5 บาท	29,175,100	2,074,000	1,772,000	1,883,000	1,610,000	973,000	2,137,000	39,624,100
2 บาท	17,814,800	1,245,000	805,000	1,109,000	1,178,000	476,000	675,000	23,302,800
1 บาท	83,126,500	5,983,000	4,053,000	5,608,000	4,482,000	3,345,000	7,147,000	113,744,500
50 สตางค์	10,184,000	1,048,000	362,000	400,000	564,000	410,000	958,000	13,926,000
25 สตางค์	15,939,200	1,976,000	672,000	676,000	980,000	856,000	2,032,000	23,131,200
ธันวาคม	193,680,275	21,542,000	12,389,000	12,865,000	11,201,000	12,807,000	21,083,000	285,567,275
10 บาท	20,535,340	2,184,000	1,515,000	1,229,000	1,008,000	1,159,000	2,010,000	29,640,340
5 บาท	31,026,900	3,822,000	2,490,000	2,057,000	1,778,000	1,997,000	3,232,000	46,402,900
2 บาท	19,226,500	1,624,000	1,028,000	1,380,000	1,154,000	976,000	1,059,000	26,447,500
1 บาท	93,212,100	9,966,000	5,746,000	6,811,000	5,407,000	6,281,000	11,120,000	138,543,100
50 สตางค์	10,751,000	1,282,000	602,000	516,000	778,000	846,000	1,094,000	15,869,000
25 สตางค์	18,928,435	2,664,000	1,008,000	872,000	1,076,000	1,548,000	2,568,000	28,664,435
มกราคม	174,133,440	14,922,000	8,347,000	12,734,000	10,426,000	8,168,000	13,835,000	242,565,440
10 บาท	19,168,340	1,459,000	966,000	1,439,000	1,071,000	828,000	1,655,000	26,586,340
5 บาท	31,063,400	2,483,000	1,533,000	2,156,000	1,687,000	1,437,000	2,300,000	42,659,400
2 บาท	18,354,600	1,310,000	723,000	1,450,000	1,075,000	626,000	755,000	24,293,600
1 บาท	83,734,300	6,890,000	3,980,000	6,435,000	5,041,000	4,249,000	7,558,000	117,887,300
50 สตางค์	8,575,200	980,000	425,000	474,000	564,000	360,000	503,000	11,881,200
25 สตางค์	13,237,600	1,800,000	720,000	780,000	988,000	668,000	1,064,000	19,257,600
กุมภาพันธ์	158,122,870	13,266,000	8,035,000	11,054,000	9,788,000	9,514,000	14,853,000	224,632,870
10 บาท	18,548,860	1,230,000	994,000	1,095,000	959,000	769,000	1,486,000	25,081,860
5 บาท	29,869,300	2,271,000	1,678,000	1,871,000	1,711,000	1,356,000	2,545,000	41,301,300
2 บาท	15,024,100	1,191,000	712,000	1,169,000	1,113,000	734,000	804,000	20,747,100
1 บาท	77,136,100	6,364,000	3,813,000	5,409,000	4,567,000	5,447,000	7,991,000	110,727,100
50 สตางค์	7,136,700	714,000	334,000	578,000	542,000	464,000	571,000	10,339,700
25 สตางค์	10,407,810	1,496,000	504,000	932,000	896,000	744,000	1,456,000	16,435,810

ผลรวม ของ จำนวน								
บต.	ขอนแก่น	นครสวรรค์	สงขลา	สุราษฎร์ธานี	อุบลราชธานี	เชียงใหม่	ผลรวมทั้งหมด	
มีนาคม	191,576,100	18,543,000	11,220,000	13,121,000	12,089,000	10,160,000	16,877,000	273,586,100
10 บาท	20,805,400	1,752,000	1,373,000	1,381,000	1,049,000	902,000	1,481,000	28,743,400
5 บาท	34,228,700	3,263,000	2,344,000	2,383,000	2,091,000	1,576,000	2,466,000	48,351,700
2 บาท	17,553,700	1,610,000	977,000	1,452,000	1,166,000	635,000	840,000	24,233,700
1 บาท	92,042,700	8,718,000	5,269,000	6,501,000	6,177,000	5,313,000	9,208,000	133,228,700
50 สตางค์	9,627,200	812,000	421,000	500,000	618,000	590,000	986,000	13,554,200
25 สตางค์	17,318,400	2,388,000	836,000	904,000	988,000	1,144,000	1,896,000	25,474,400
ผลรวมทั้งหมด	1,079,698,165	94,889,000	56,918,000	74,517,000	62,304,000	54,282,000	93,336,000	1,515,944,165

ก. แบ่งตามพื้นที่



ข. แบ่งตามชนิดราคา



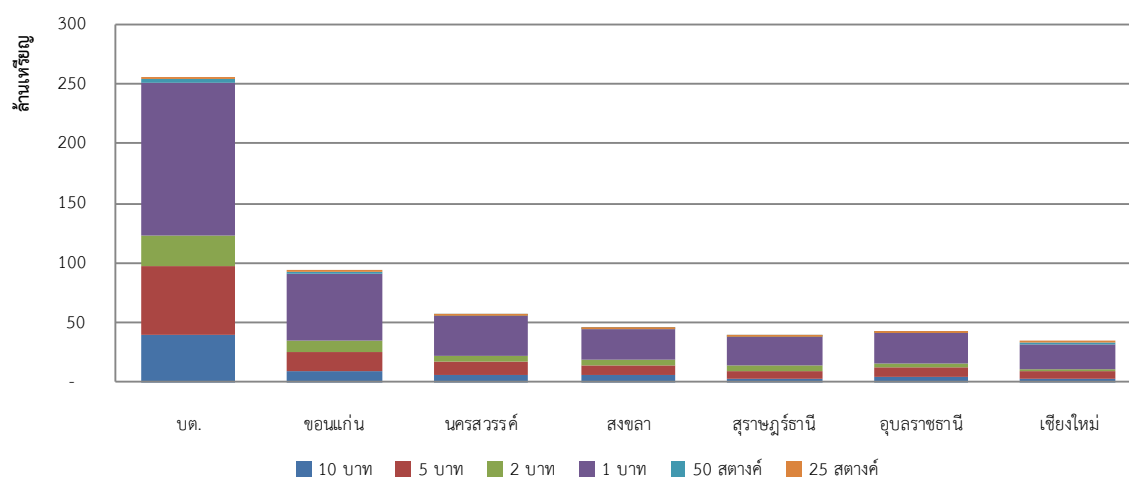
1.2 ภาพรวมการรับคืนเหรียญกษาปณ์หมุนเวียนสะสม (รวมทั้งระดับ โลหะสองสีที่ระดับ)

หน่วย: เหรียญ

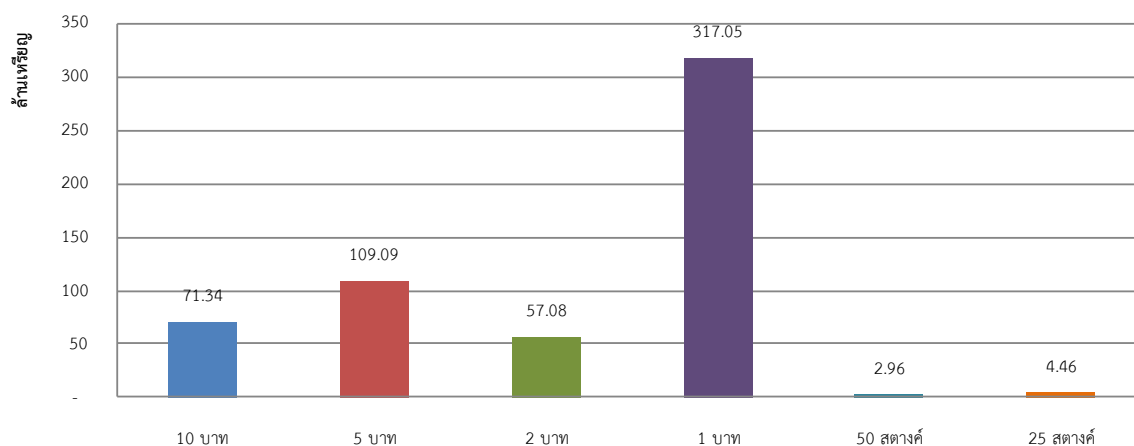
ผลรวม ของ จำนวน	บต.	ขอนแก่น	นครสวรรค์	สงขลา	สุราษฎร์ธานี	อุบลราชธานี	เชียงใหม่	ผลรวมทั้งหมด
ตุลาคม	56,038,511	18,730,640	10,161,480	8,427,989	7,100,146	8,919,908	5,398,081	114,776,755
10 บาท	7,759,885	1,697,374	1,060,037	1,010,607	648,020	755,000	592,247	13,523,170
5 บาท	12,075,731	3,112,659	1,757,926	1,501,812	1,096,720	1,508,000	867,914	21,920,762
2 บาท	6,138,914	1,907,106	1,072,611	856,820	925,200	957,000	559,916	12,417,567
1 บาท	29,162,263	11,916,457	6,228,214	5,039,010	4,415,006	5,637,908	3,309,982	65,708,840
50 สตางค์	473,718	28,876	17,596	7,940	6,800	18,000	29,602	582,532
25 สตางค์	428,000	68,168	25,096	11,800	8,400	44,000	38,420	623,884
พฤศจิกายน	38,060,250	18,280,332	10,112,699	7,756,450	8,648,834	8,371,858	5,831,484	97,061,907
10 บาท	5,615,000	1,692,898	1,172,620	928,709	794,050	863,815	528,912	11,596,004
5 บาท	8,722,000	3,104,446	1,838,983	1,513,946	1,056,900	1,471,266	892,365	18,599,906
2 บาท	4,874,250	2,382,104	974,798	725,205	1,043,300	868,674	461,931	11,330,262
1 บาท	18,451,000	10,975,252	6,108,124	4,543,330	5,665,984	5,122,705	3,870,170	54,736,565
50 สตางค์	170,000	45,588	6,946	18,180	35,000	19,002	23,706	318,422
25 สตางค์	228,000	80,044	11,228	27,080	53,600	26,396	54,400	480,748
ธันวาคม	40,267,432	15,307,964	8,347,946	8,120,553	6,066,744	5,230,672	4,359,359	87,700,670
10 บาท	6,116,799	1,371,357	982,402	884,644	509,370	561,000	397,729	10,823,301
5 บาท	7,902,725	2,544,293	1,472,443	1,474,464	899,800	990,000	779,641	16,063,366
2 บาท	3,458,908	1,552,561	774,179	963,155	784,200	513,000	458,802	8,504,805
1 บาท	22,385,000	9,747,273	5,092,816	4,739,610	3,831,574	3,152,672	2,657,891	51,606,836
50 สตางค์	172,000	26,836	10,034	21,840	15,800	6,000	20,864	273,374
25 สตางค์	232,000	65,644	16,072	36,840	26,000	8,000	44,432	428,988
มกราคม	44,204,254	13,718,953	10,972,321	7,943,354	6,237,404	6,685,073	5,655,449	95,416,808
10 บาท	7,432,800	1,401,850	1,168,962	969,470	513,340	687,000	640,231	12,813,653
5 บาท	10,781,000	2,456,532	1,847,872	1,438,944	880,560	1,303,994	867,719	19,576,621
2 บาท	3,793,559	1,421,406	1,107,418	752,340	748,000	604,000	363,844	8,790,567
1 บาท	21,510,895	8,260,525	6,689,257	4,757,520	4,039,704	4,054,015	3,547,273	52,859,189
50 สตางค์	266,000	65,436	59,420	8,080	18,200	10,232	52,994	480,362
25 สตางค์	420,000	113,204	99,392	17,000	37,600	25,832	183,388	896,416
กุมภาพันธ์	49,584,688	12,737,105	8,910,205	6,135,845	3,813,165	6,900,561	5,409,324	93,490,893
10 บาท	7,908,857	1,344,248	1,018,974	688,045	367,830	585,708	441,464	12,355,126
5 บาท	12,191,634	2,315,117	1,698,388	1,066,920	628,420	1,013,025	848,385	19,761,889
2 บาท	4,339,437	1,314,043	827,483	652,260	487,000	521,807	422,718	8,564,748
1 บาท	23,822,760	7,542,175	5,243,746	3,637,700	2,237,915	4,752,645	3,524,903	50,761,844
50 สตางค์	538,000	93,438	54,706	22,360	36,800	9,944	69,090	824,338
25 สตางค์	784,000	128,084	66,908	68,560	55,200	17,432	102,764	1,222,948

ผลรวม ของ จำนวน								
	บต.	ขอนแก่น	นครสวรรค์	สงขลา	สุราษฎร์ธานี	อุบลราชธานี	เชียงใหม่	ผลรวมทั้งหมด
มีนาคม	28,096,474	13,568,281	7,603,611	6,390,418	5,994,719	5,707,000	6,166,099	73,526,602
10 บาท	5,325,764	1,504,389	987,599	787,253	447,040	619,000	554,367	10,225,412
5 บาท	5,168,810	2,426,391	1,563,202	1,306,500	834,800	1,024,000	844,659	13,168,362
2 บาท	3,012,900	1,550,362	658,998	657,015	624,170	558,000	410,297	7,471,742
1 บาท	13,945,000	7,903,211	4,359,462	3,620,030	3,949,909	3,464,000	4,130,320	41,371,932
50 สตางค์	260,000	67,704	14,738	8,060	45,200	10,000	77,828	483,530
25 สตางค์	384,000	116,224	19,612	11,560	93,600	32,000	148,628	805,624
ผลรวมทั้งหมด	256,251,609	92,343,275	56,108,262	44,774,609	37,861,012	41,815,072	32,819,796	561,973,635

ก. แบ่งตามพื้นที่



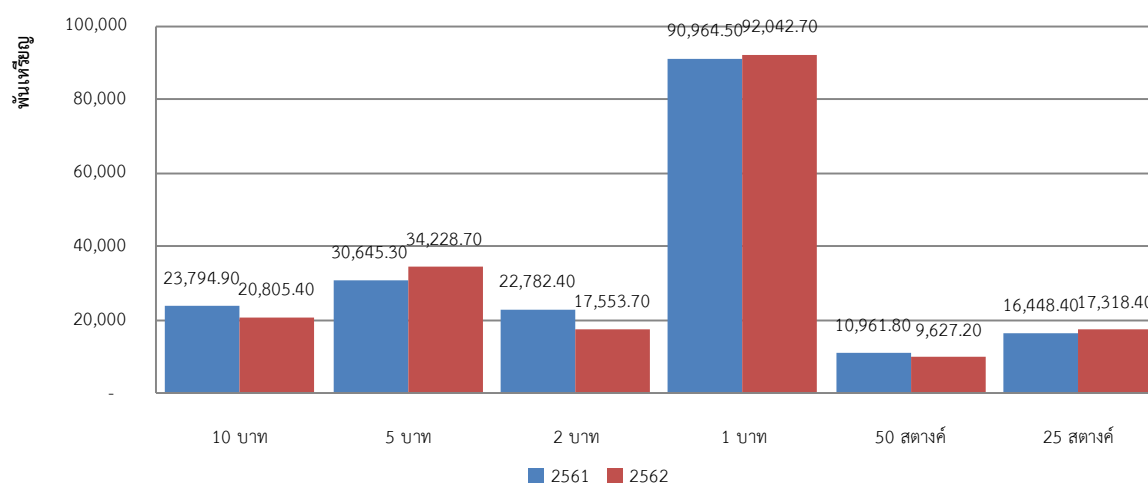
ข. แบ่งตามชนิดราคา



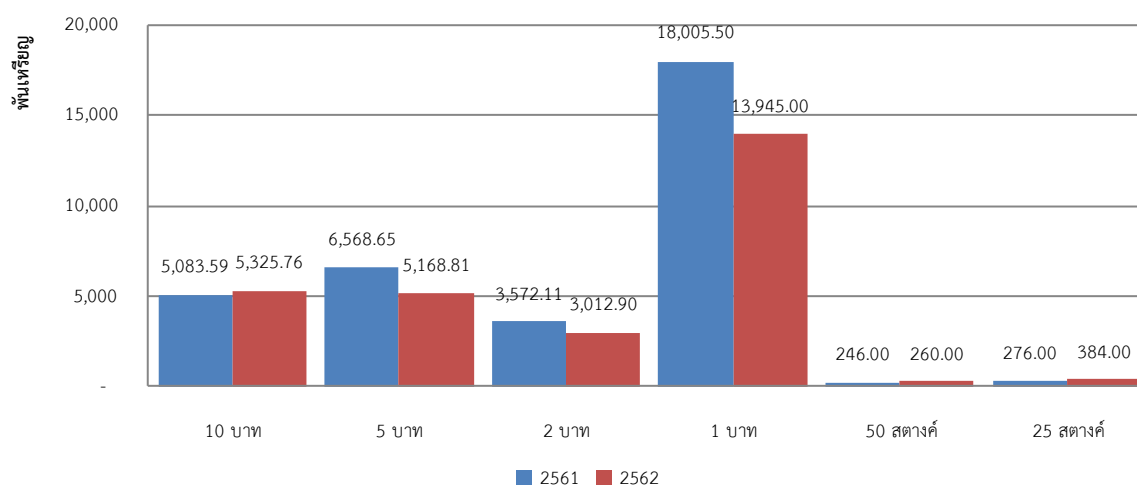
2. มิติด้านผลการดำเนินงานแต่ละศูนย์บริหารจัดการเหรียญกษาปณ์ (หน่วย: พันเหรียญ)

2.1 สำนักบริหารเงินตรา

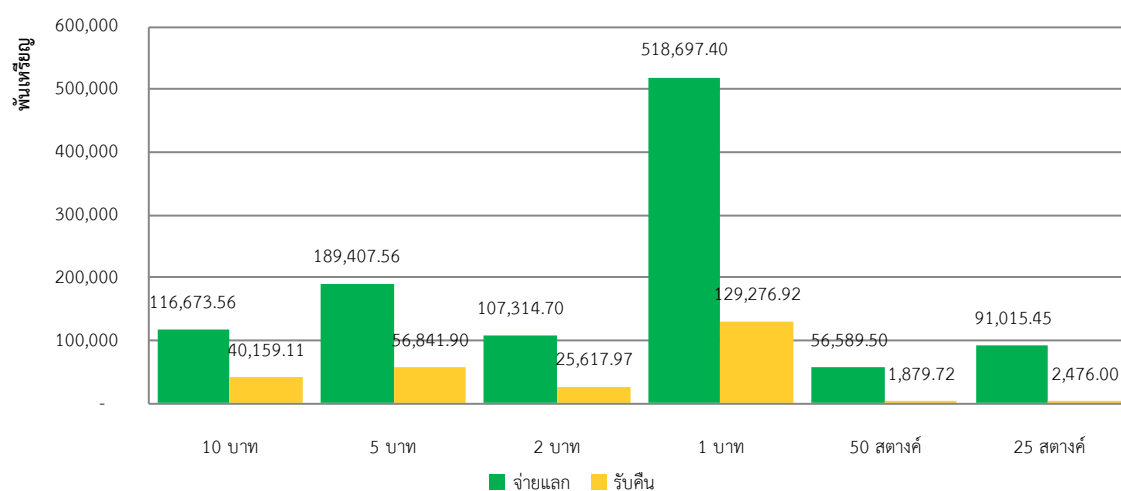
1) เปรียบเทียบผลการจ่ายแลกเหรียญกษาปณ์ เดือนมีนาคม ปีงบประมาณ พ.ศ. 2561 และ 2562



2) เปรียบเทียบผลการรับคืนเหรียญกษาปณ์ เดือนมีนาคม ปีงบประมาณ พ.ศ. 2561 และ 2562

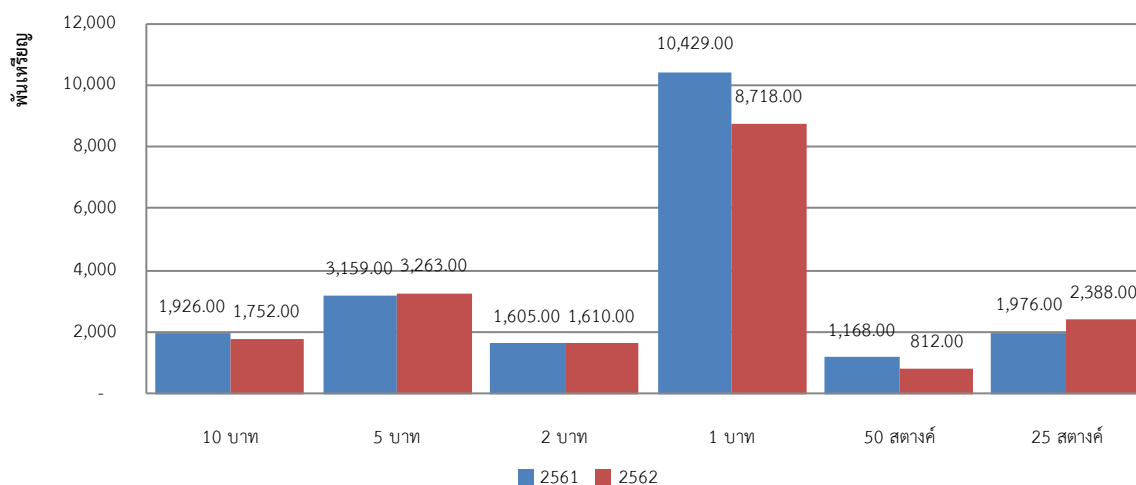


3) เปรียบเทียบผลการจ่ายแลกกับรับคืนเหรียญกษาปณ์สะสม จำแนกตามชนิดราคาปีงบประมาณ พ.ศ. 2562 สิ้นสุดเดือนมีนาคม 2562

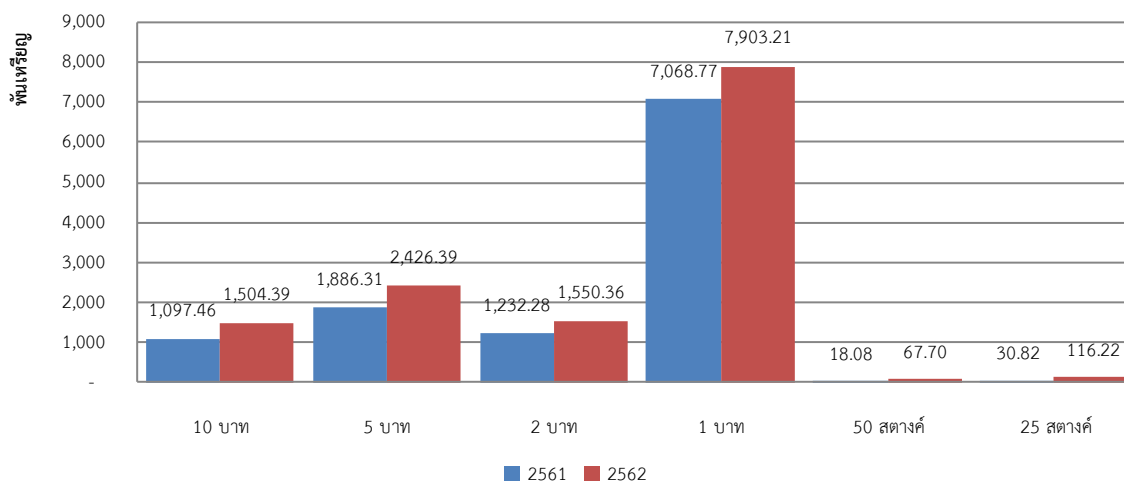


2.2 ศูนย์บริหารจัดการเหรียญกษาปณ์ขอนแก่น

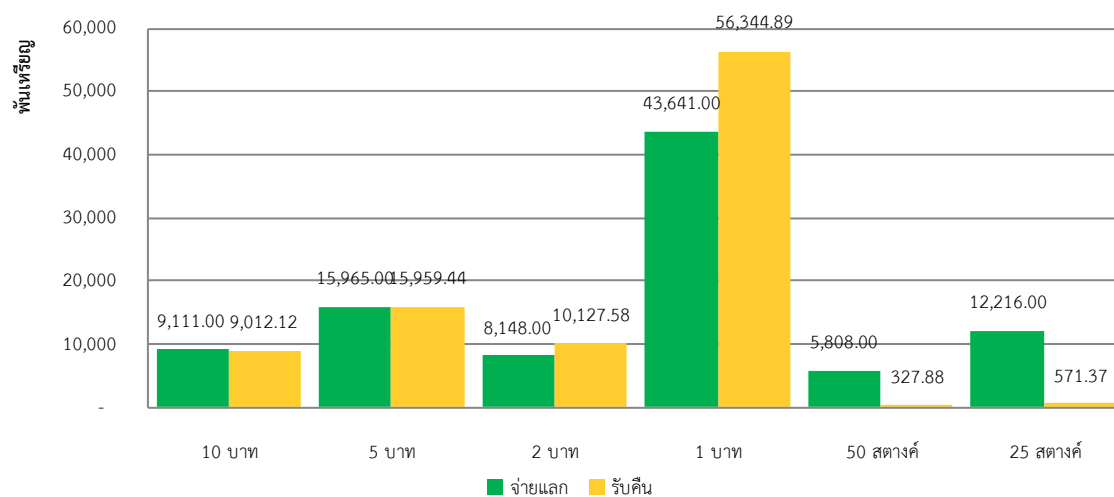
1) เปรียบเทียบผลการจ่ายแลกเหรียญกษาปณ์ เดือนมีนาคม ปีงบประมาณ พ.ศ. 2561 และ 2562



2) เปรียบเทียบผลการรับคืนเหรียญกษาปณ์ เดือนมีนาคม ปีงบประมาณ พ.ศ. 2561 และ 2562

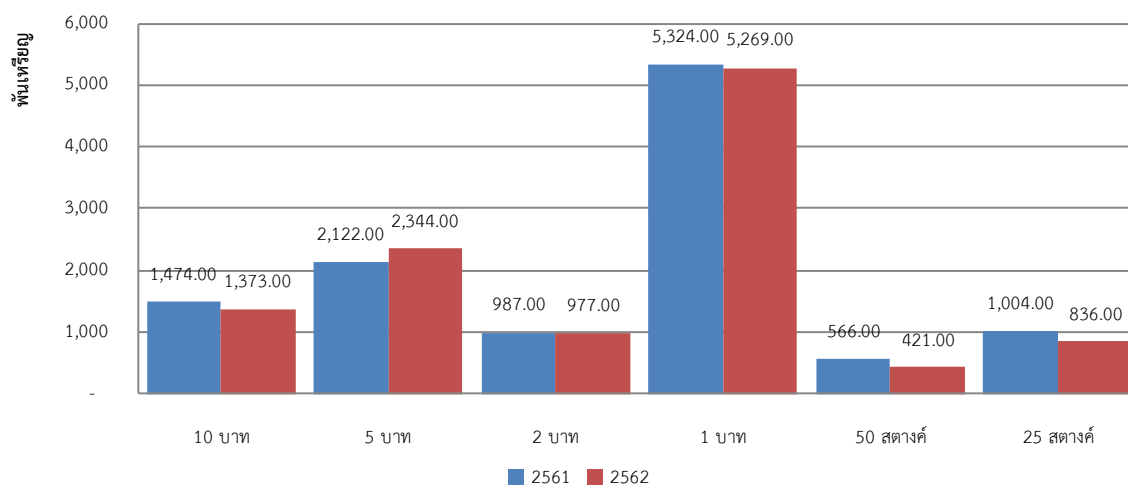


3) เปรียบเทียบผลการขายแลกกับรับคืนเหรียญกษาปณ์สะสม จำแนกตามชนิดราคาปีงบประมาณ พ.ศ. 2562 สิ้นสุดเดือนมีนาคม 2562

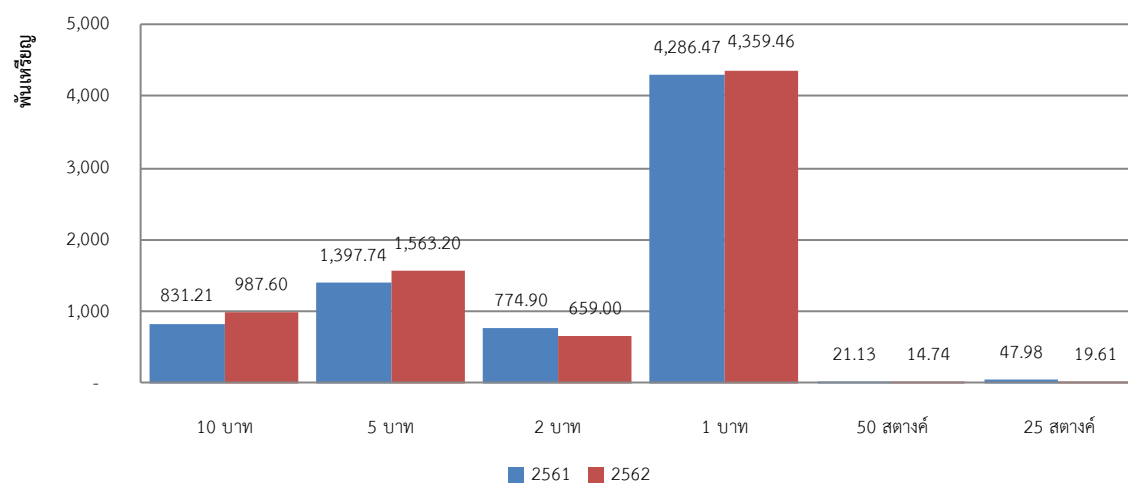


2.3 ศูนย์บริหารจัดการเหรียญกษาปณ์นครสวรรค์

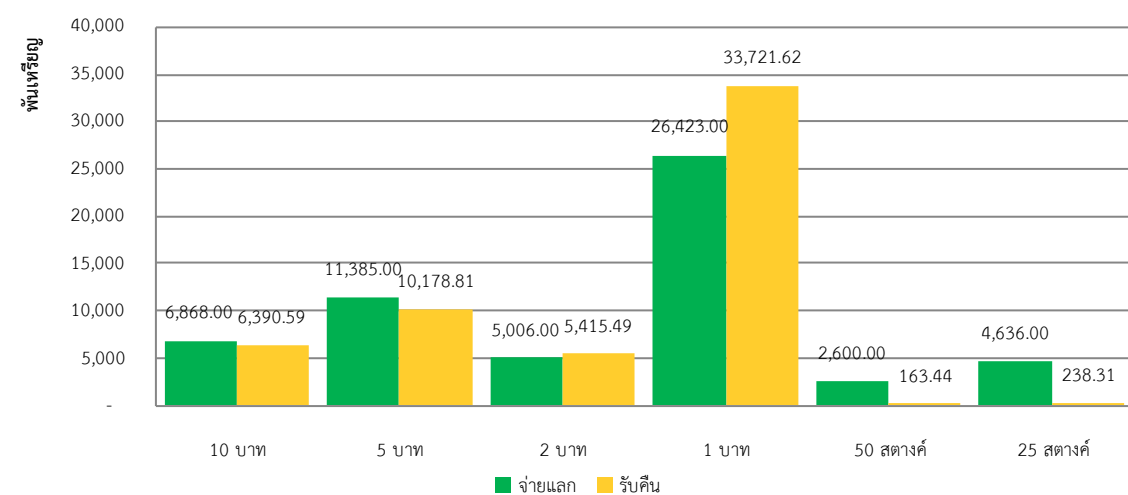
1) เปรียบเทียบผลการจ่ายแลกเหรียญกษาปณ์ เดือนมีนาคม ปีงบประมาณ พ.ศ. 2561 และ 2562



2) เปรียบเทียบผลการรับคืนเหรียญกษาปณ์ เดือนมีนาคม ปีงบประมาณ พ.ศ. 2561 และ 2562

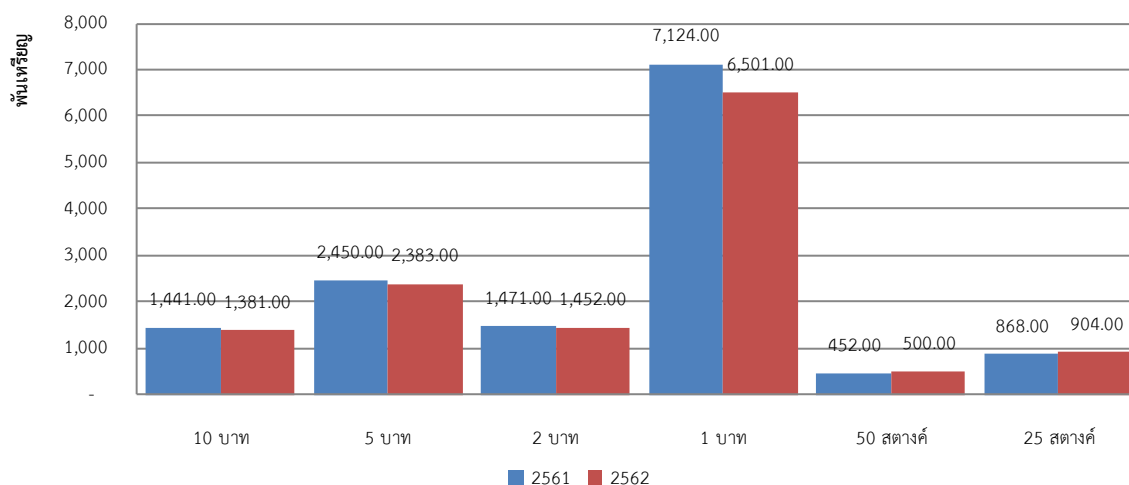


3) เปรียบเทียบผลการจ่ายแลกกับรับคืนเหรียญกษาปณ์สะสม จำแนกตามชนิดราคาปีงบประมาณ พ.ศ. 2562 สิ้นสุดเดือนมีนาคม 2562

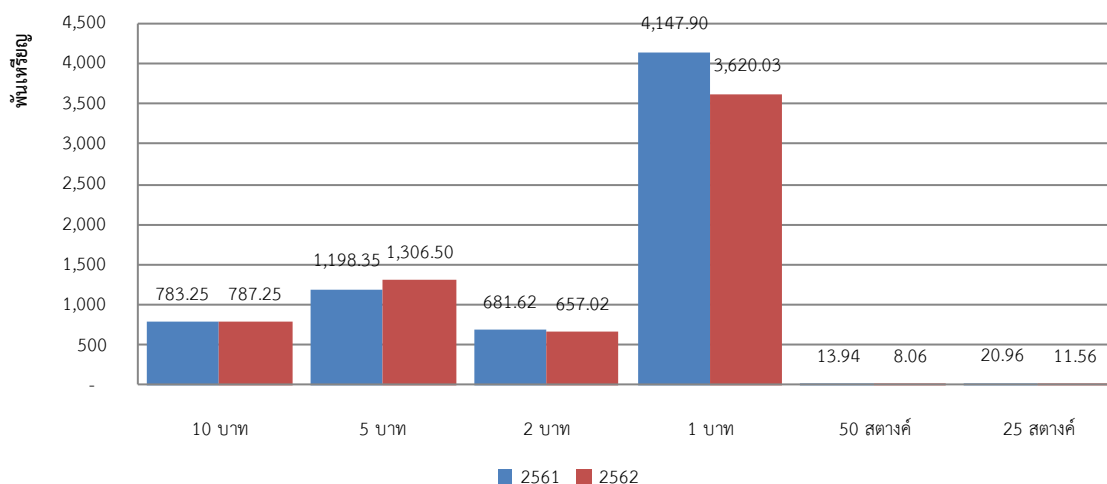


2.4 ศูนย์บริหารจัดการเหรียญกษาปณ์สงขลา

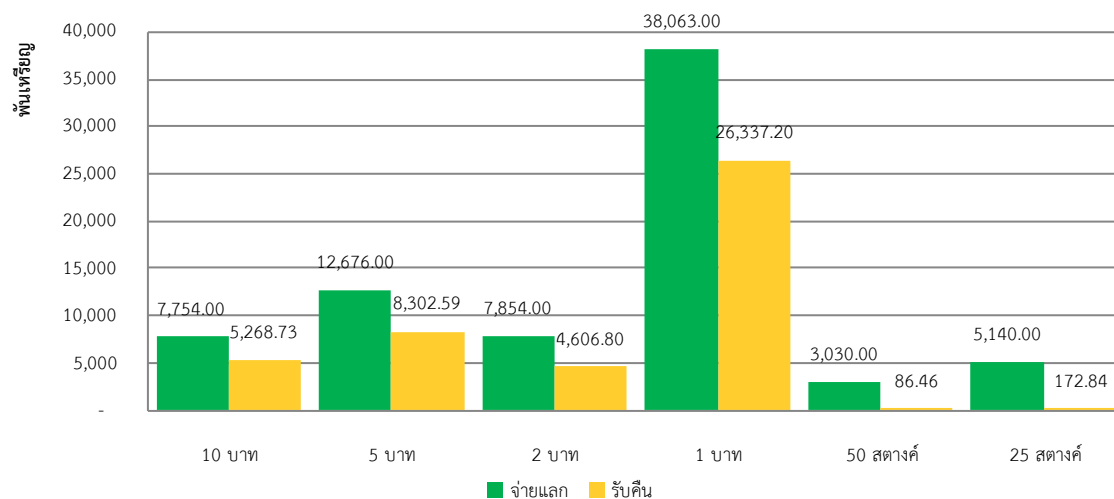
1) เปรียบเทียบผลการจ่ายแลกเหรียญกษาปณ์ เดือนมีนาคม ปีงบประมาณ พ.ศ. 2561 และ 2562



2) เปรียบเทียบผลการรับคืนเหรียญกษาปณ์ เดือนมีนาคม ปีงบประมาณ พ.ศ. 2561 และ 2562

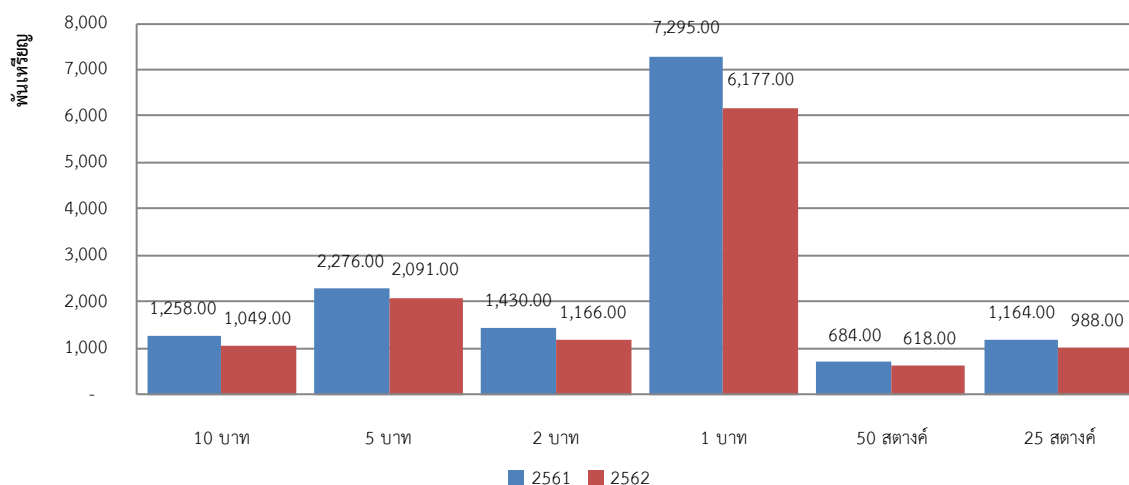


3) เปรียบเทียบผลการจ่ายแลกกับรับคืนเหรียญกษาปณ์สะสม จำแนกตามชนิดราคาปีงบประมาณ พ.ศ. 2562 สิ้นสุดเดือนมีนาคม 2562

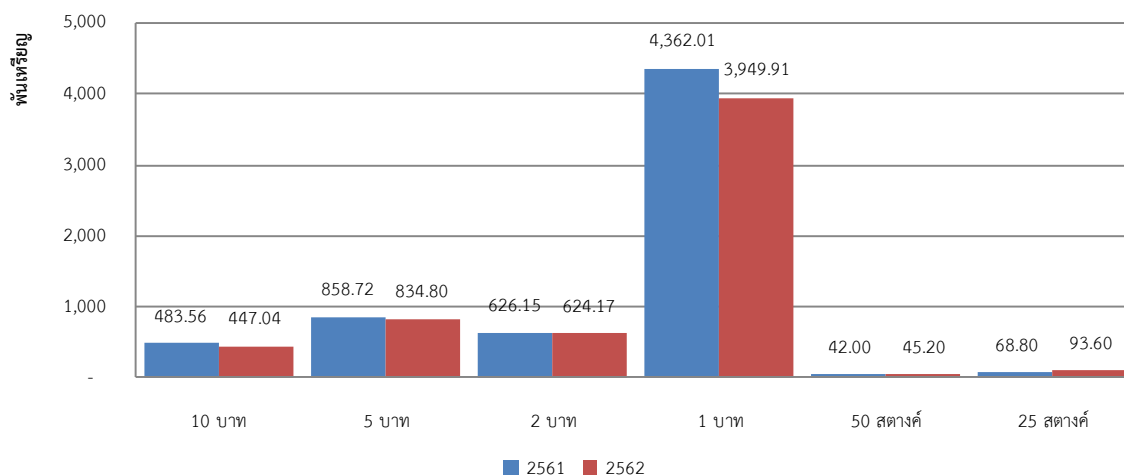


2.5 ศูนย์บริหารจัดการเหรียญกษาปณ์สุราษฎร์ธานี

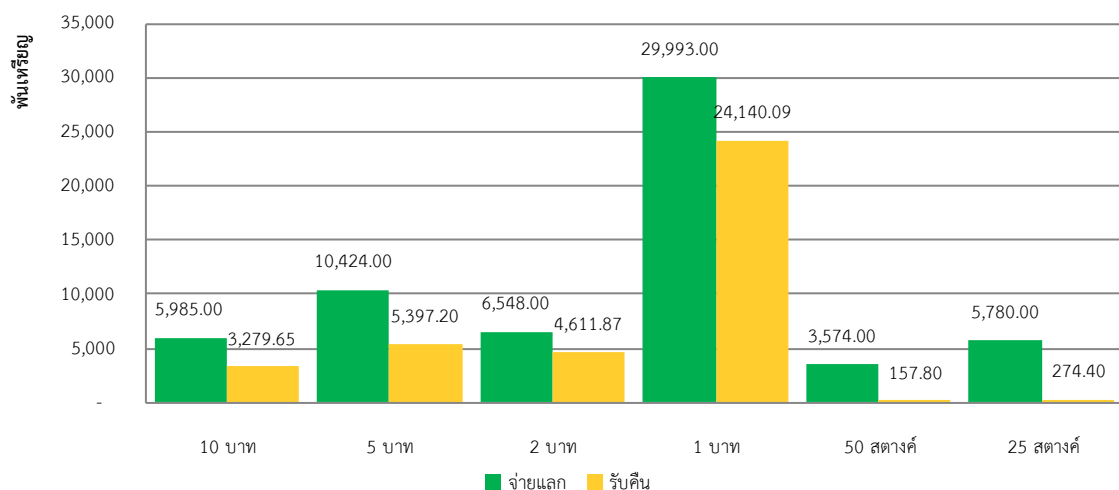
1) เปรียบเทียบผลการจ่ายแลกเหรียญกษาปณ์ เดือนมีนาคม ปีงบประมาณ พ.ศ. 2561 และ 2562



2) เปรียบเทียบผลการรับคืนเหรียญกษาปณ์ เดือนมีนาคม ปีงบประมาณ พ.ศ. 2561 และ 2562

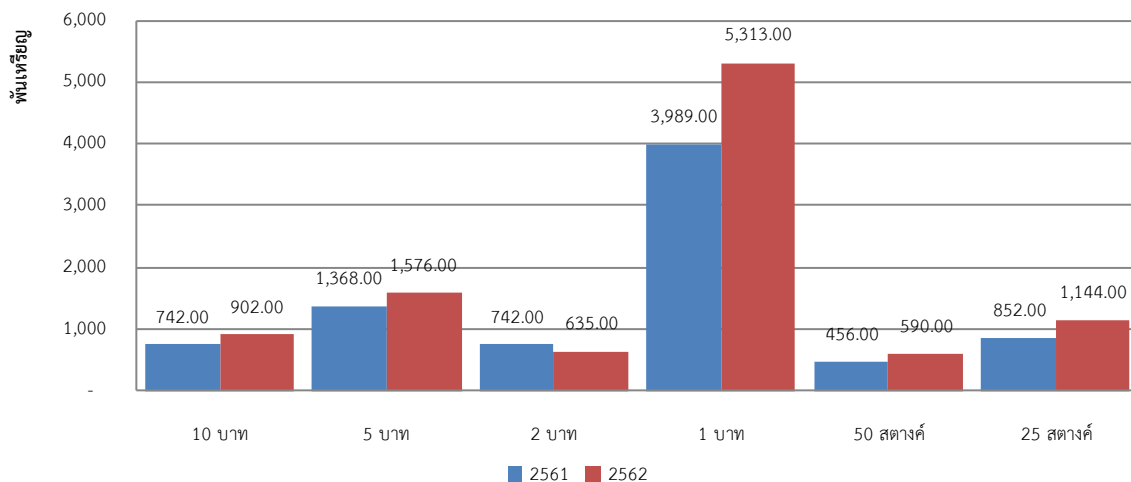


3) เปรียบเทียบผลการจ่ายแลกกับรับคืนเหรียญกษาปณ์สะสม จำแนกตามชนิดราคาปีงบประมาณ พ.ศ. 2562 สิ้นสุดเดือนมีนาคม 2562

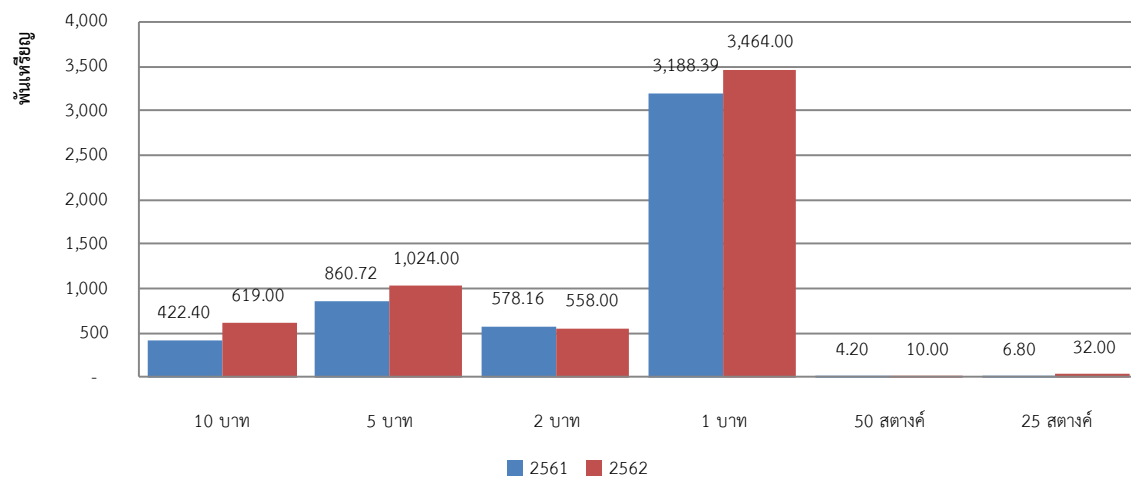


2.6 ศูนย์บริหารจัดการเหรียญกษาปณ์อุบลราชธานี

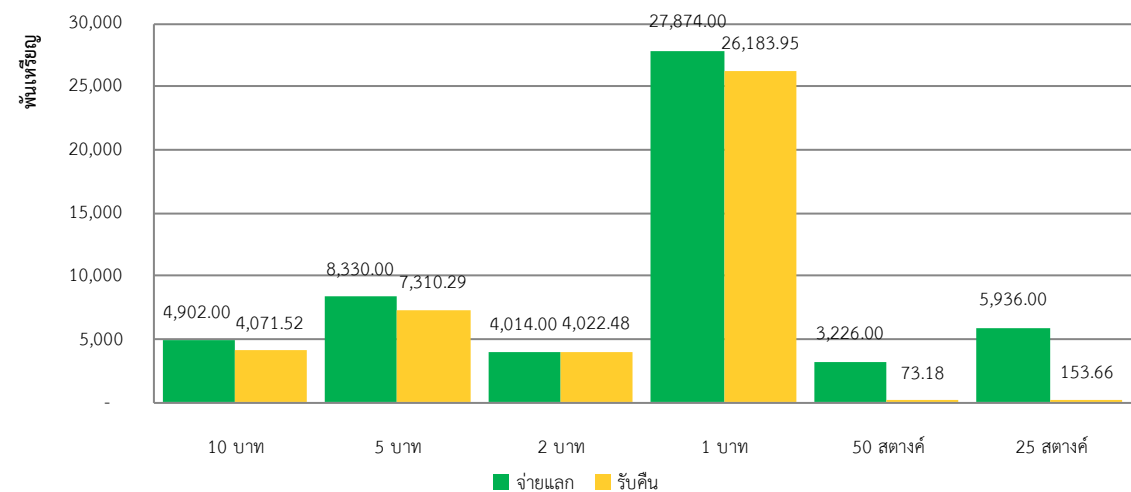
1) เปรียบเทียบผลการจ่ายแลกเหรียญกษาปณ์ เดือนมีนาคม ปีงบประมาณ พ.ศ. 2561 และ 2562



2) เปรียบเทียบผลการรับคืนเหรียญกษาปณ์ เดือนมีนาคม ปีงบประมาณ พ.ศ. 2561 และ 2562

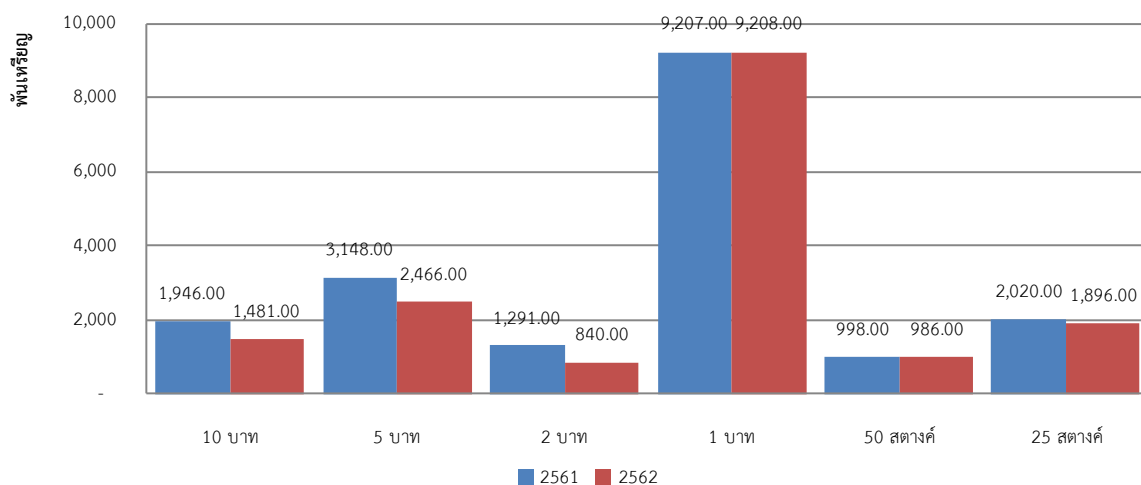


3) เปรียบเทียบผลการจ่ายแลกกับรับคืนเหรียญกษาปณ์สะสม จำแนกตามชนิดราคาปีงบประมาณ พ.ศ. 2562 สิ้นสุดเดือนมีนาคม 2562

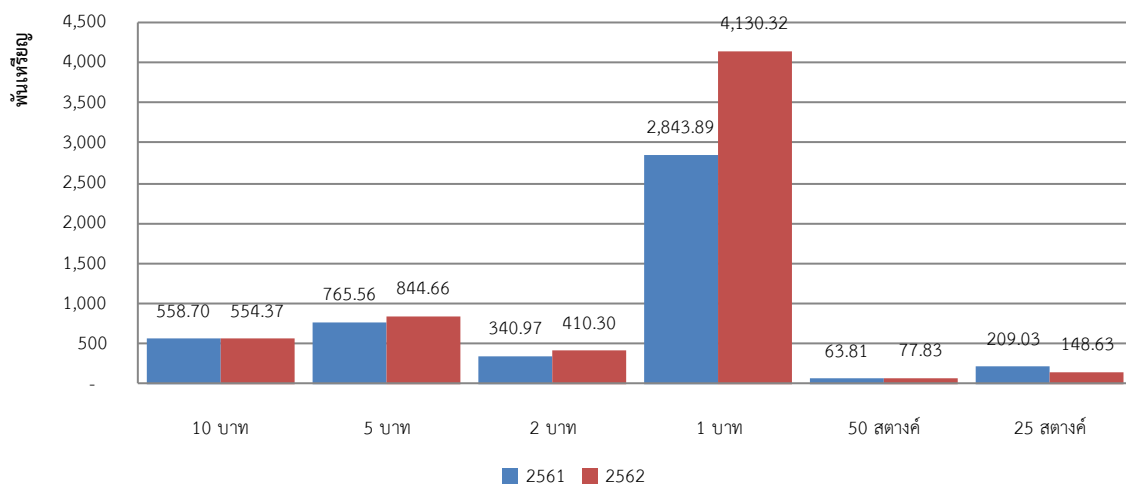


2.7 ศูนย์บริหารจัดการเหรียญกษาปณ์เชียงใหม่

1) เปรียบเทียบผลการจ่ายแลกเหรียญกษาปณ์ เดือนมีนาคม ปีงบประมาณ พ.ศ. 2561 และ 2562



2) เปรียบเทียบผลการรับคืนเหรียญกษาปณ์ เดือนมีนาคม ปีงบประมาณ พ.ศ. 2561 และ 2562



3) เปรียบเทียบผลการจ่ายแลกกับรับคืนเหรียญกษาปณ์สะสม จำแนกตามชนิดราคาปีงบประมาณ พ.ศ. 2562 สิ้นสุดเดือนมีนาคม 2562

