

สถิติการรับแลก-จ่ายแลกเหรียญกษาปณ์หมุนเวียนกรมธนารักษ์ ปีงบประมาณ พ.ศ. 2564

ประจำเดือนมกราคม 2564

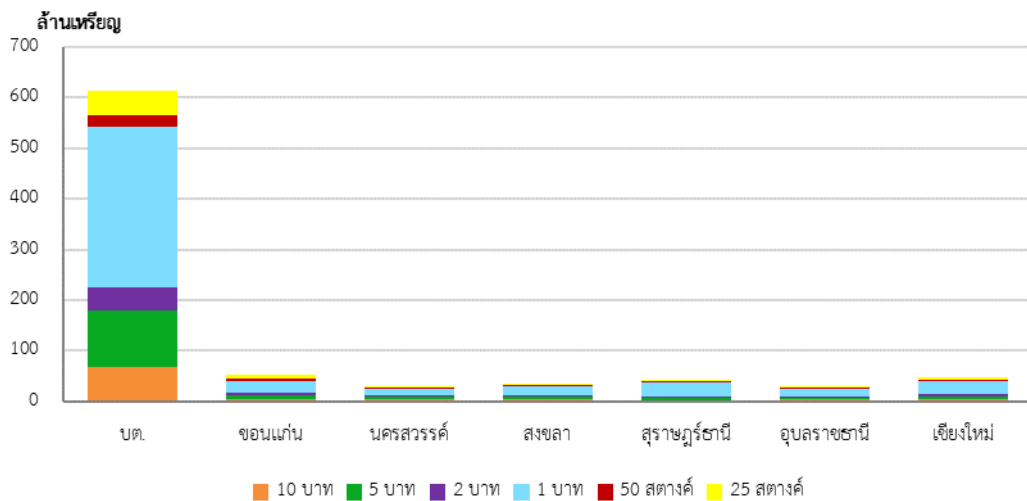
1. ภาพรวมการรับแลก-จ่ายแลกเหรียญกษาปณ์หมุนเวียนกรมธนารักษ์

1.1 การจ่ายแลกเหรียญกษาปณ์หมุนเวียนสะสม (รวมทั้งหมด)

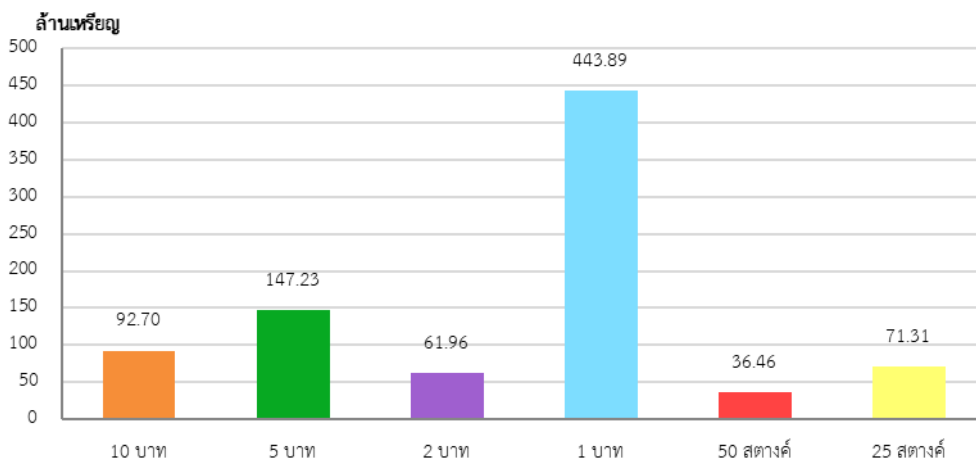
หน่วย:เหรียญ

	บต.	ขอนแก่น	นครสวรรค์	สงขลา	สุราษฎร์ธานี	อุบลราชธานี	เชียงใหม่	Grand Total
ตุลาคม	155,708,000	11,273,000	7,427,000	9,281,000	11,639,000	5,617,000	9,899,000	210,844,000
10 บาท	17,822,600	942,000	879,000	1,067,000	772,000	696,000	1,142,000	23,320,600
5 บาท	29,270,900	1,710,000	1,272,000	1,711,000	1,243,000	753,000	1,489,000	37,448,900
2 บาท	11,090,500	556,000	558,000	675,000	775,000	276,000	779,000	14,709,500
1 บาท	78,600,800	4,609,000	3,368,000	4,978,000	7,107,000	2,736,000	5,033,000	106,431,800
50 สตางค์	6,130,400	1,080,000	458,000	282,000	626,000	404,000	696,000	9,676,400
25 สตางค์	12,792,800	2,376,000	892,000	568,000	1,116,000	752,000	760,000	19,256,800
พฤศจิกายน	154,384,820	10,600,000	6,651,000	8,433,000	9,963,000	6,516,000	11,088,000	207,635,820
10 บาท	18,315,720	1,087,000	886,000	957,000	587,000	989,000	1,008,000	23,829,720
5 บาท	28,035,200	1,926,000	1,170,000	1,593,000	1,002,000	908,000	1,469,000	36,103,200
2 บาท	11,870,500	436,000	382,000	644,000	658,000	326,000	696,000	15,012,500
1 บาท	79,165,600	4,459,000	3,139,000	4,383,000	6,926,000	3,139,000	5,921,000	107,132,600
50 สตางค์	5,774,600	1,000,000	410,000	308,000	286,000	414,000	634,000	8,826,600
25 สตางค์	11,223,200	1,692,000	664,000	548,000	504,000	740,000	1,360,000	16,731,200
ธันวาคม	168,176,560	18,622,000	10,973,000	9,832,000	13,348,000	13,255,000	17,105,000	251,311,560
10 บาท	19,962,460	1,877,000	1,506,000	1,100,000	895,000	1,601,000	1,534,000	28,475,460
5 บาท	31,451,900	3,416,000	2,048,000	1,788,000	1,465,000	1,921,000	2,317,000	44,406,900
2 บาท	12,416,100	886,000	625,000	740,000	947,000	685,000	903,000	17,202,100
1 บาท	88,194,700	8,845,000	5,340,000	5,278,000	8,965,000	6,898,000	9,491,000	133,011,700
50 สตางค์	5,412,600	1,186,000	514,000	302,000	544,000	746,000	884,000	9,588,600
25 สตางค์	10,738,800	2,412,000	940,000	624,000	532,000	1,404,000	1,976,000	18,626,800
มกราคม	134,905,640	12,542,000	5,377,000	7,029,000	7,955,000	5,696,000	10,259,000	183,763,640
10 บาท	12,252,240	1,085,000	691,000	872,000	444,000	710,000	1,019,000	17,073,240
5 บาท	22,942,300	1,343,000	956,000	1,317,000	727,000	824,000	1,166,000	29,275,300
2 บาท	10,833,300	1,806,000	449,000	527,000	544,000	365,000	513,000	15,037,300
1 บาท	71,577,200	5,902,000	2,409,000	3,633,000	5,208,000	2,809,000	5,777,000	97,315,200
50 สตางค์	5,546,200	890,000	344,000	280,000	452,000	332,000	520,000	8,364,200
25 สตางค์	11,754,400	1,516,000	528,000	400,000	580,000	656,000	1,264,000	16,698,400
Grand Total	613,175,020	53,037,000	30,428,000	34,575,000	42,905,000	31,084,000	48,351,000	853,555,020

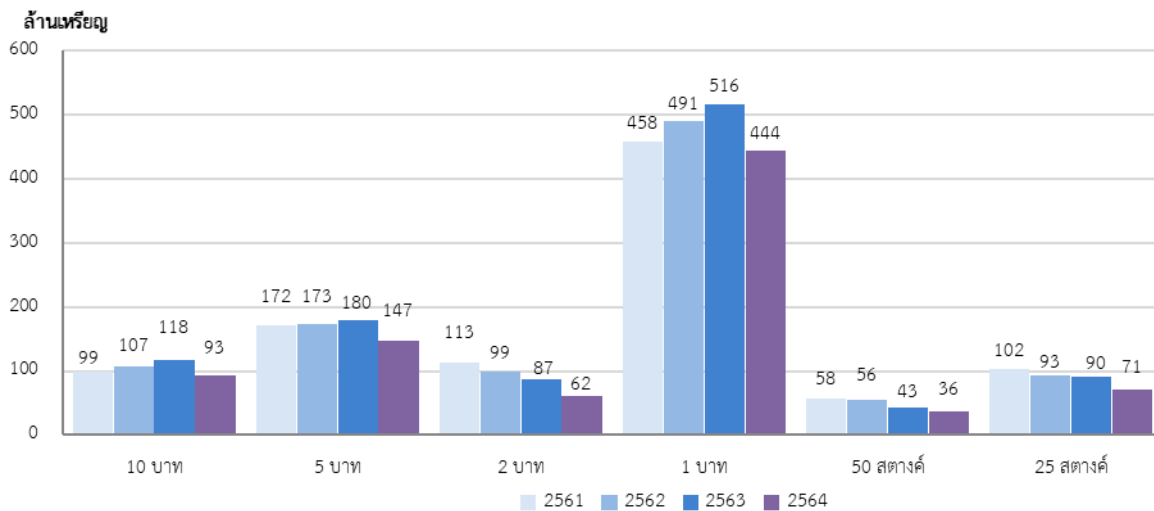
ก. แบ่งตามพื้นที่



ข. แบ่งตามชนิดราคา



ค. เปรียบเทียบผลการจ่ายแลกเปลี่ยนเหรียญกษาปณ์สะสม สิ้นสุดเดือนมกราคม ปีงบประมาณ พ.ศ. 2561 2562 2563 และ 2564

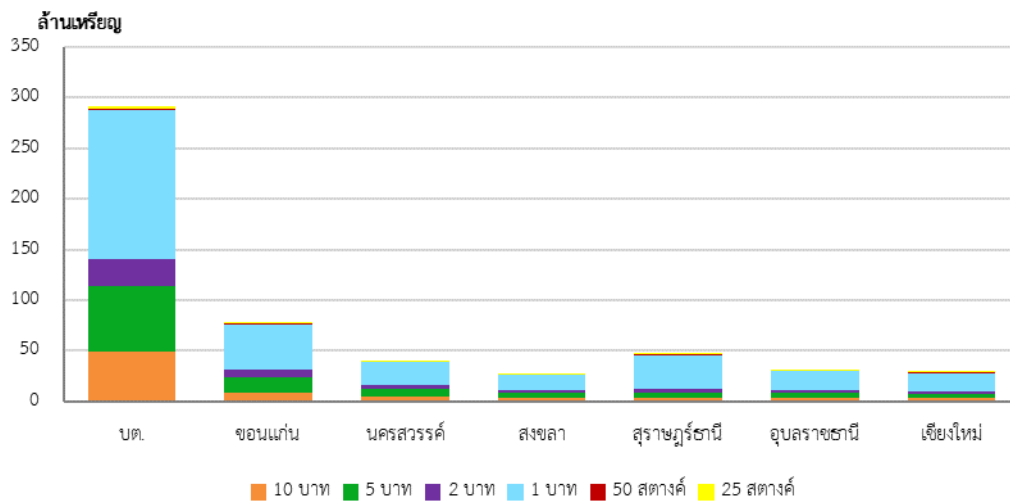


1.2 การรับคืนเหรียญกษาปณ์หมุนเวียนสะสม (รวมทั้งหมด)

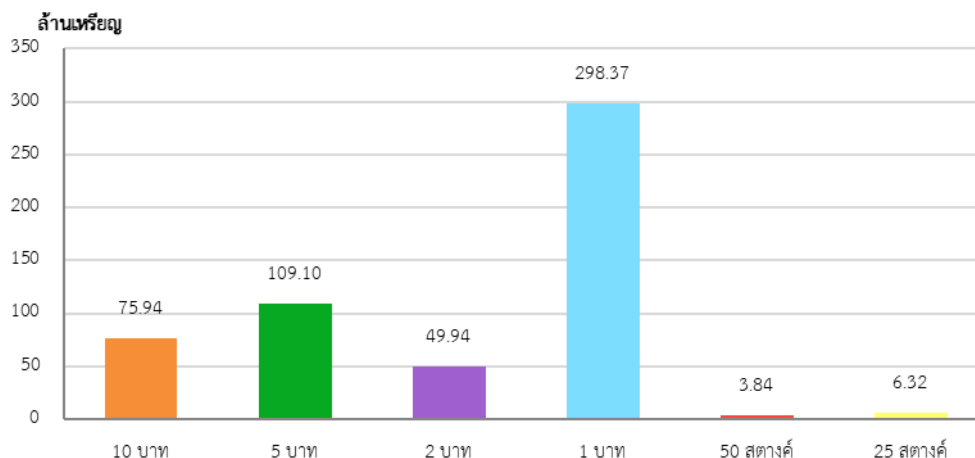
หน่วย:เหรียญ

	บต.	ขอนแก่น	นครสวรรค์	สงขลา	สุราษฎร์ธานี	อุบลราชธานี	เชียงใหม่	Grand Total
ตุลาคม	74,896,687	19,553,754	9,153,160	5,936,709	12,667,077	8,123,624	6,531,975	136,862,986
10 บาท	12,679,000	2,164,228	1,185,314	695,012	884,760	845,421	779,818	19,233,553
5 บาท	15,559,000	3,970,819	1,865,348	1,142,292	1,498,080	1,482,670	1,053,654	26,571,863
2 บาท	6,395,000	1,669,586	779,125	579,645	1,410,600	721,906	799,248	12,355,110
1 บาท	38,823,687	11,477,707	5,266,547	3,486,620	8,632,437	5,025,001	3,487,345	76,199,344
50 สตางค์	624,000	66,686	19,038	13,940	80,800	17,162	114,726	936,352
25 สตางค์	816,000	204,728	37,788	19,200	160,400	31,464	297,184	1,566,764
พฤศจิกายน	73,202,415	20,002,192	9,976,361	6,053,090	11,180,035	8,095,861	8,108,841	136,618,795
10 บาท	14,339,000	2,241,503	1,280,051	790,094	828,250	909,504	918,385	21,306,787
5 บาท	16,259,000	4,185,873	1,993,125	1,177,856	1,325,300	1,518,806	1,272,457	27,732,417
2 บาท	6,516,000	1,675,466	815,674	533,550	897,500	741,697	648,929	11,828,816
1 บาท	35,258,415	11,313,860	5,862,051	3,513,510	7,989,585	4,890,010	4,833,010	73,660,441
50 สตางค์	338,000	236,322	10,144	12,600	42,600	13,644	172,568	825,878
25 สตางค์	492,000	349,168	15,316	25,480	96,800	22,200	263,492	1,264,456
ธันวาคม	77,890,278	19,150,492	9,551,931	5,474,338	12,369,801	7,654,877	7,900,452	139,992,169
10 บาท	12,114,000	2,123,739	1,303,082	751,252	760,650	861,318	810,069	18,724,110
5 บาท	17,068,000	3,618,650	1,926,264	1,096,926	1,209,200	1,423,612	1,073,453	27,416,105
2 บาท	6,522,000	1,767,399	798,813	519,130	997,600	699,484	666,898	11,971,324
1 บาท	40,696,278	11,159,404	5,464,658	3,089,790	9,244,351	4,618,609	4,628,210	78,901,300
50 สตางค์	630,000	187,768	24,582	6,520	49,200	19,514	245,614	1,163,198
25 สตางค์	860,000	293,532	34,532	10,720	108,800	32,340	476,208	1,816,132
มกราคม	65,619,822	20,022,626	10,713,202	8,960,479	10,567,038	6,095,174	8,055,476	130,033,817
10 บาท	9,585,000	2,035,364	1,402,630	978,634	794,630	951,916	932,115	16,680,289
5 บาท	16,758,000	3,299,268	2,115,877	1,659,740	1,437,060	1,083,982	1,023,700	27,377,627
2 บาท	7,325,000	2,537,410	891,667	981,315	1,015,400	528,337	501,500	13,780,629
1 บาท	31,341,822	11,267,378	6,163,050	5,273,930	7,228,548	3,444,477	4,894,247	69,613,452
50 สตางค์	250,000	305,066	59,066	27,500	33,800	30,046	206,418	911,896
25 สตางค์	360,000	578,140	80,912	39,360	57,600	56,416	497,496	1,669,924
Grand Total	291,609,202	78,729,064	39,394,654	26,424,616	46,783,951	29,969,536	30,596,744	543,507,767

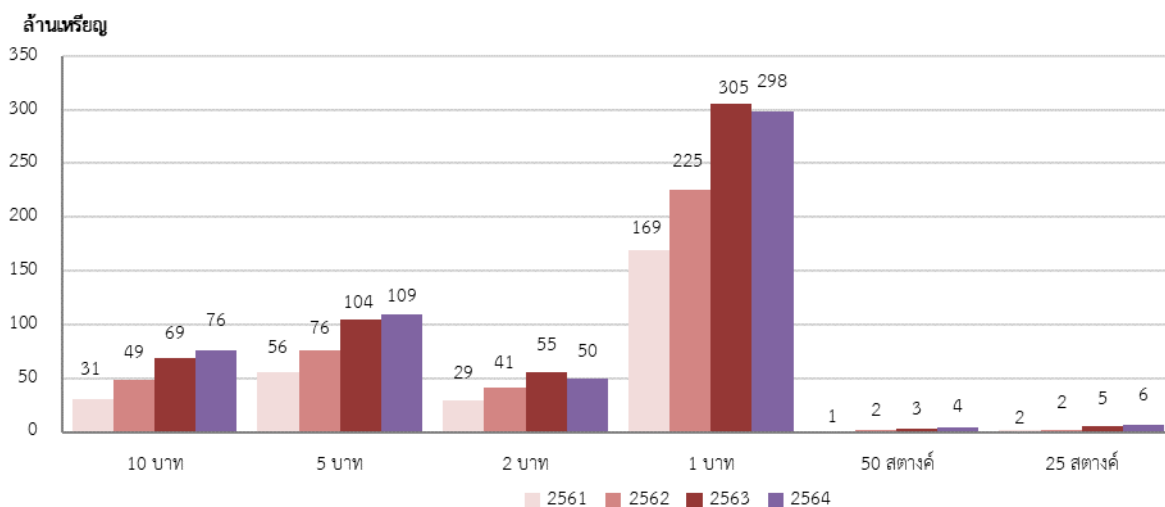
ก. แบ่งตามพื้นที่



ข. แบ่งตามชนิดราคา



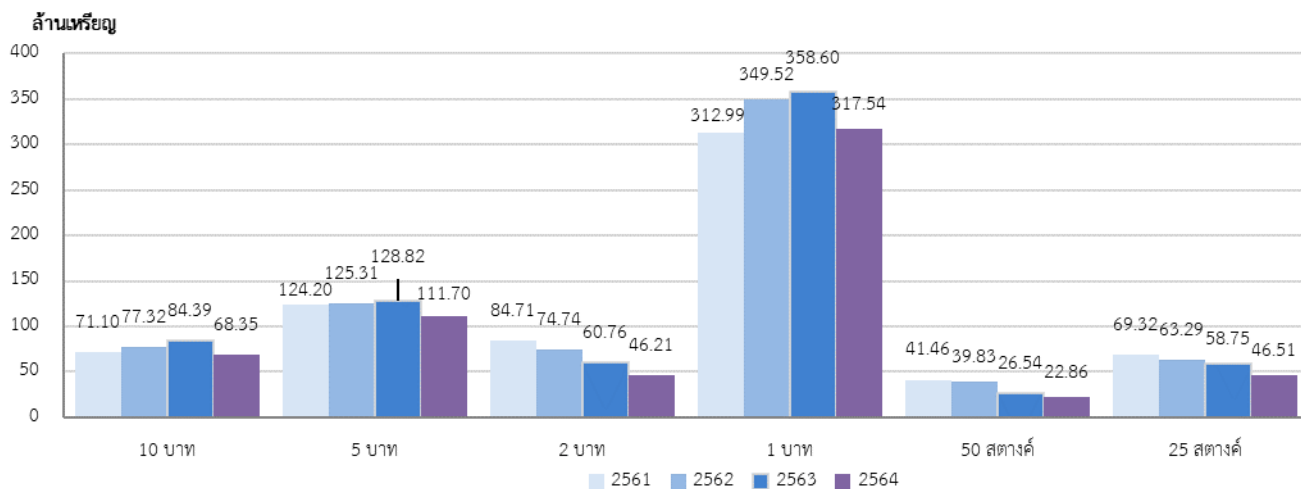
ค. เปรียบเทียบผลการรับคืนเหรียญกษาปณ์สะสม สิ้นสุดเดือนมกราคม ปีงบประมาณ พ.ศ. 2561 2562 2563 และ 2564



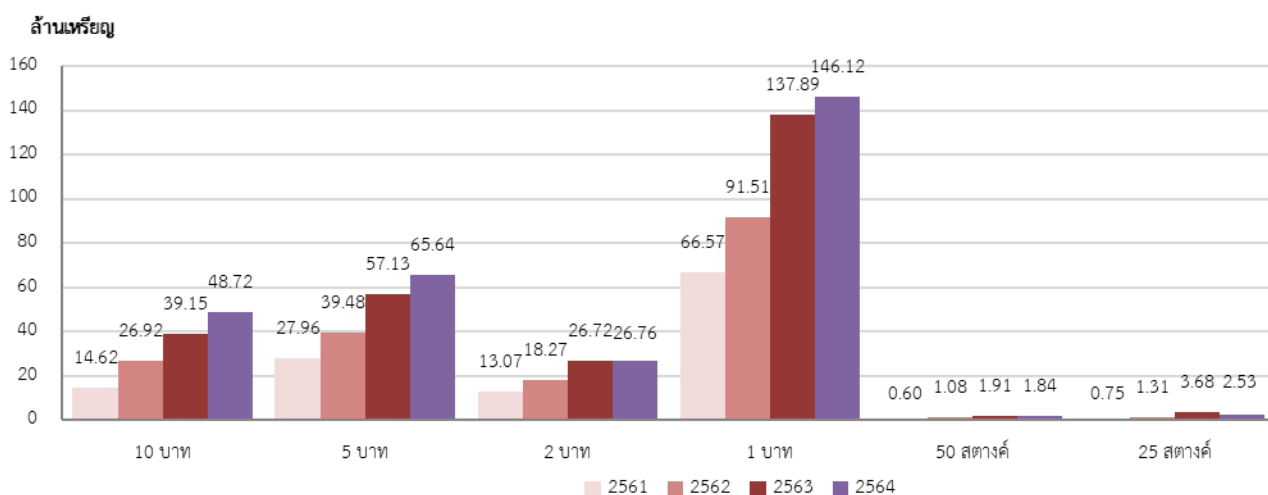
2. การดำเนินงานแต่ละศูนย์บริหารจัดการเหรียญกษาปณ์

2.1 กองบริหารเงินตรา

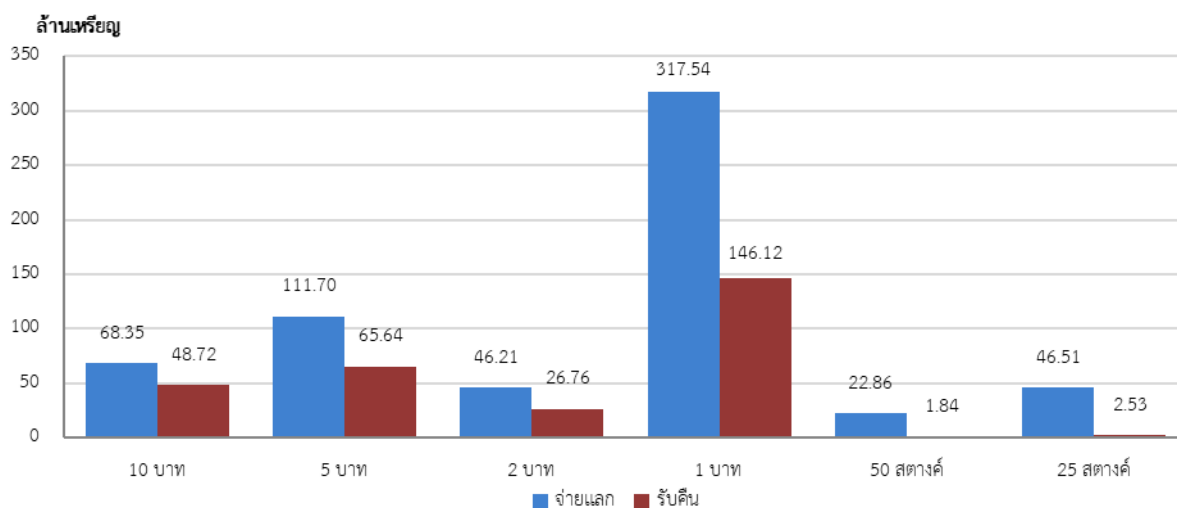
1) เปรียบเทียบผลการจ่ายแลกเหรียญกษาปณ์สะสม สิ้นสุดเดือนมกราคม ปีงบประมาณ พ.ศ. 2561 2562 2563 และ 2564



2) เปรียบเทียบผลการรับคืนเหรียญกษาปณ์สะสม สิ้นสุดเดือนมกราคม ปีงบประมาณ พ.ศ. 2561 2562 2563 และ 2564

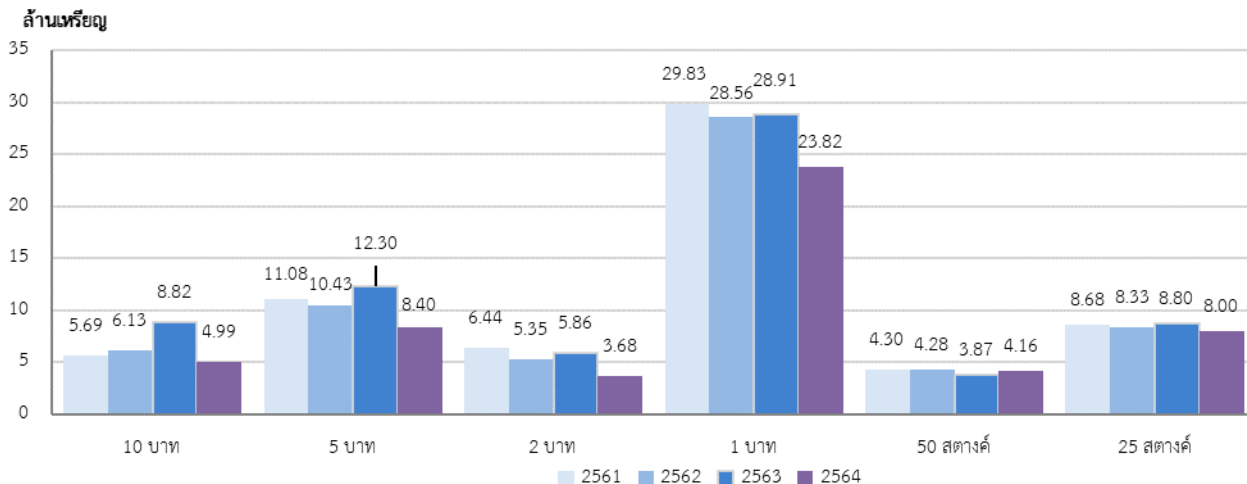


3) เปรียบเทียบผลการจ่ายแลกกับรับคืนเหรียญกษาปณ์สะสม จำแนกตามชนิดราคา ปีงบประมาณ พ.ศ. 2564 สิ้นสุดเดือนมกราคม 2564

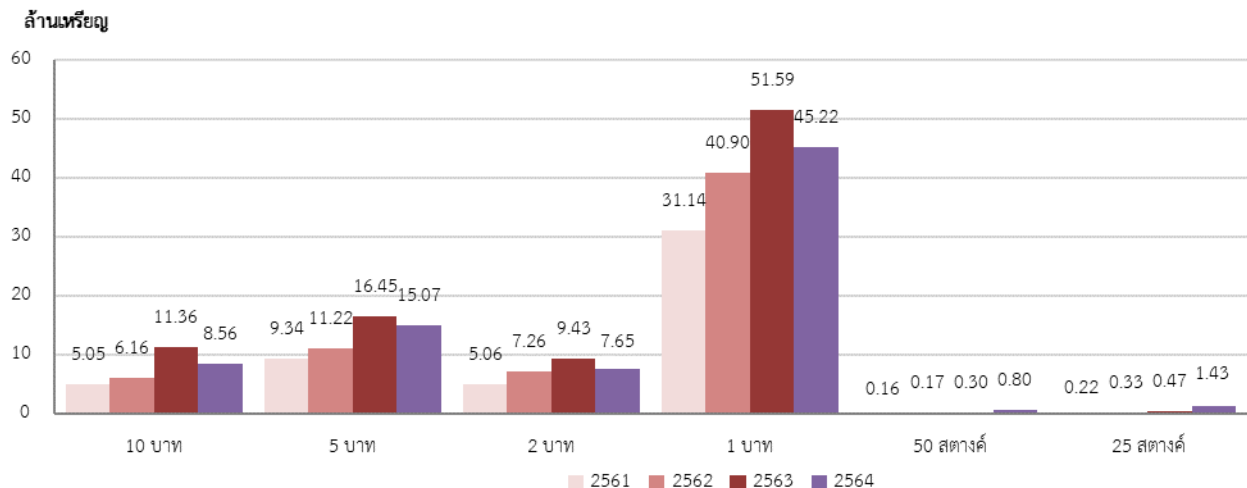


2.2 ศูนย์บริหารจัดการทรัพยากรจังหวัดขอนแก่น

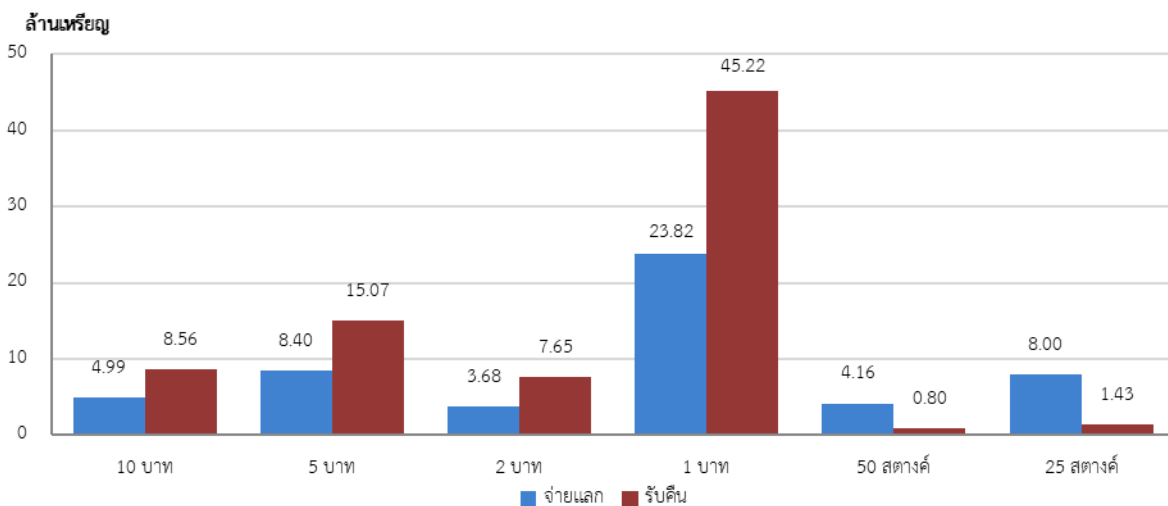
1) เปรียบเทียบผลการจ่ายแลกทรัพยากรป่าไม้สะสม สิ้นสุดเดือนมกราคม ปีงบประมาณ พ.ศ. 2561 2562 2563 และ 2564



2) เปรียบเทียบผลการรับคืนทรัพยากรป่าไม้สะสม สิ้นสุดเดือนมกราคม ปีงบประมาณ พ.ศ. 2561 2562 2563 และ 2564

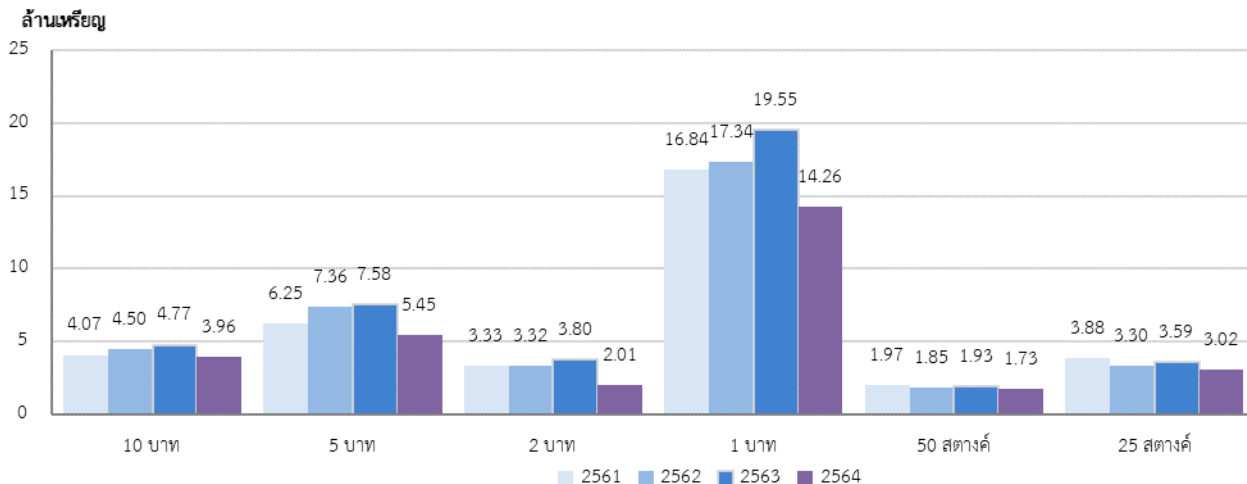


3) เปรียบเทียบผลการจ่ายแลกกับรับคืนทรัพยากรป่าไม้สะสม จำแนกตามชนิดราคา ปีงบประมาณ พ.ศ. 2564 สิ้นสุดเดือนมกราคม 2564

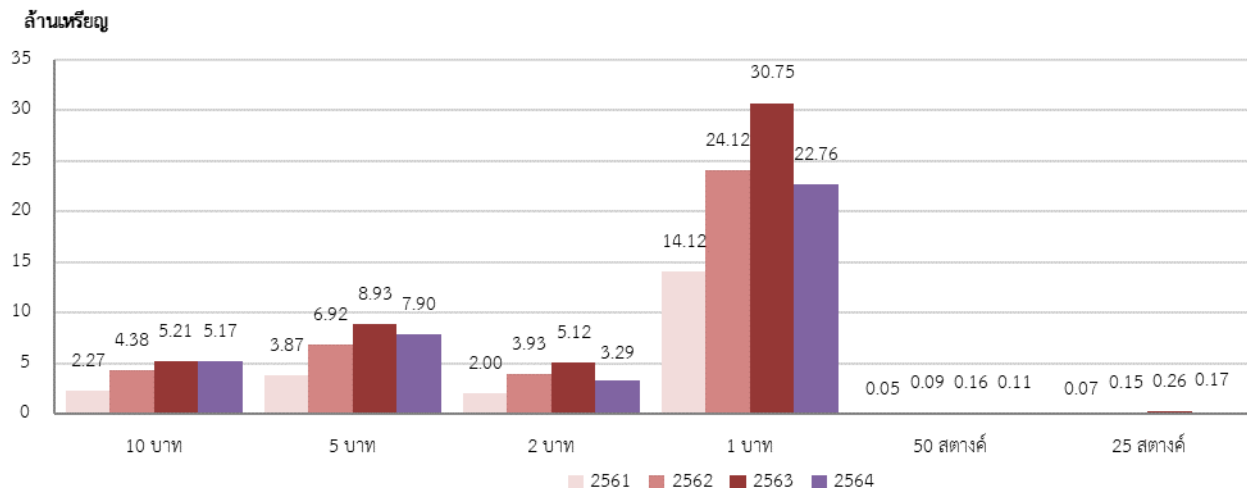


2.3 ศูนย์บริหารจัดการเหรียญกษาปณ์จังหวัดนครสวรรค์

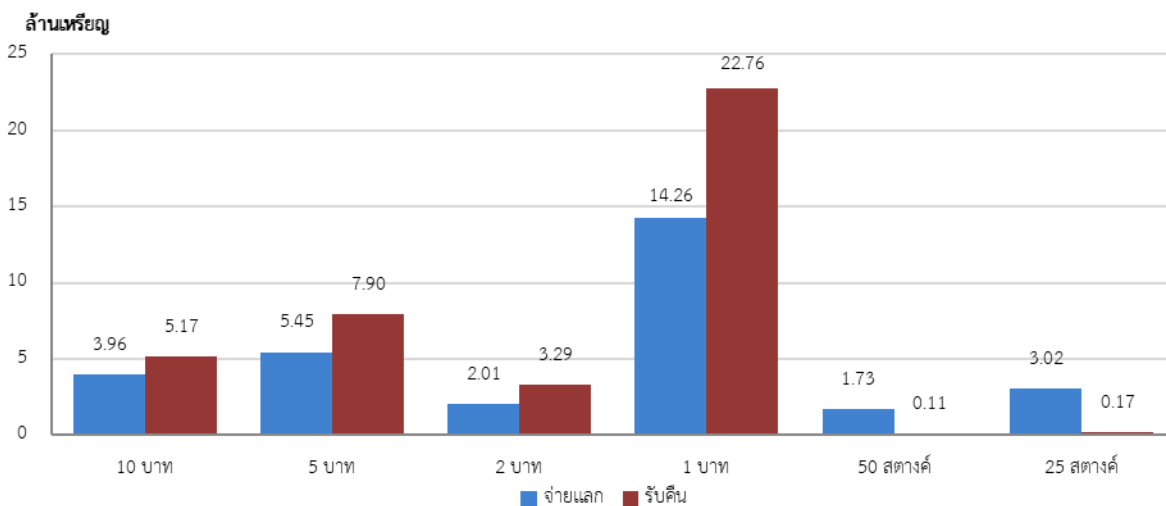
1) เปรียบเทียบผลการจ่ายแลกเหรียญกษาปณ์สะสม สิ้นสุดเดือนมกราคม ปีงบประมาณ พ.ศ. 2561 2562 2563 และ 2564



2) เปรียบเทียบผลการรับคืนเหรียญกษาปณ์สะสม สิ้นสุดเดือนมกราคม ปีงบประมาณ พ.ศ. 2561 2562 2563 และ 2564

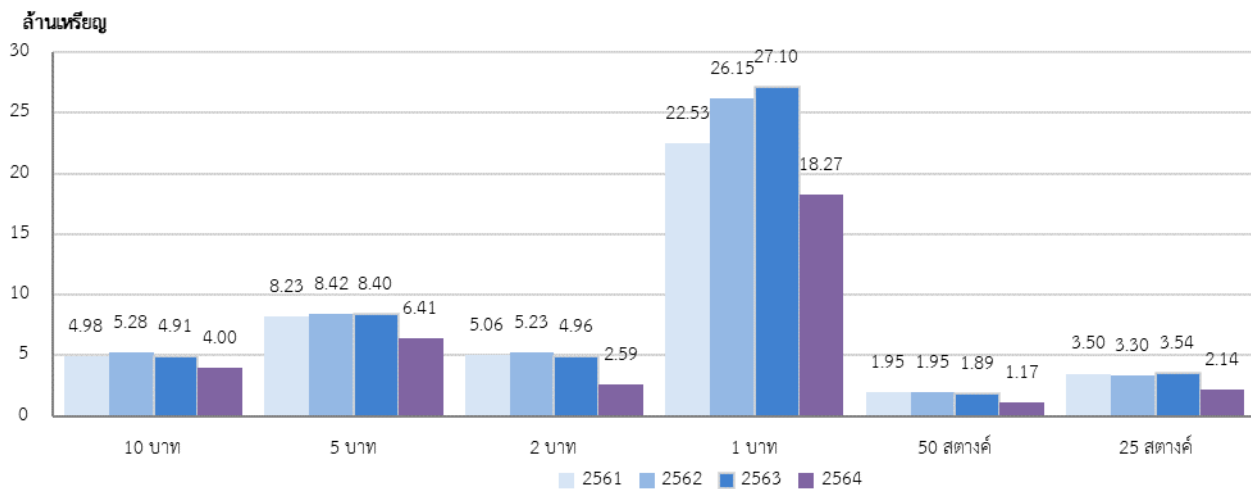


3) เปรียบเทียบผลการจ่ายแลกกับรับคืนเหรียญกษาปณ์สะสม จำแนกตามชนิดราคา ปีงบประมาณ พ.ศ. 2564 สิ้นสุดเดือนมกราคม 2564

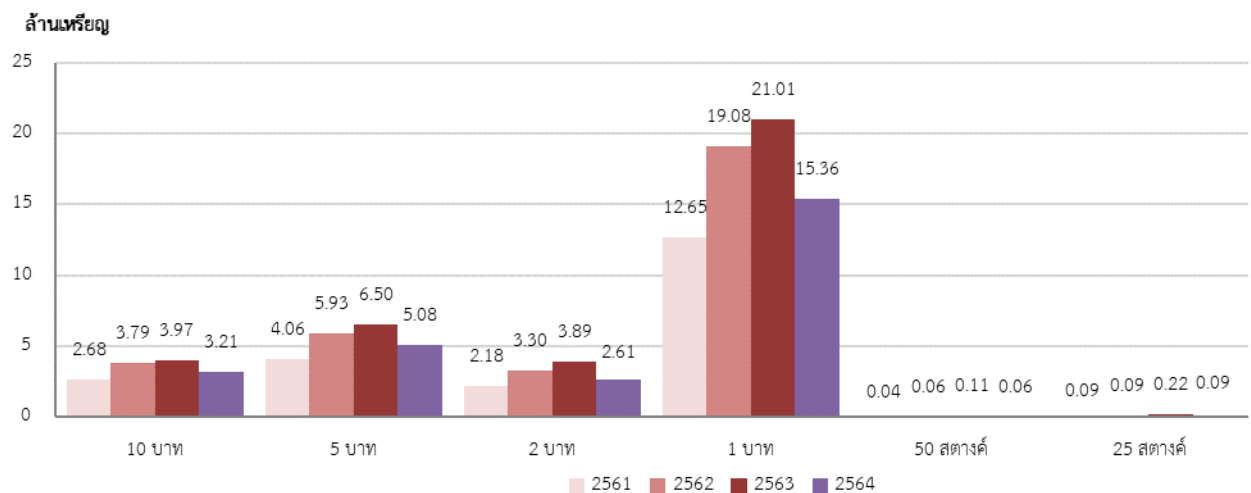


2.4 ศูนย์บริหารจัดการเหรียญกษาปณ์จังหวัดสงขลา

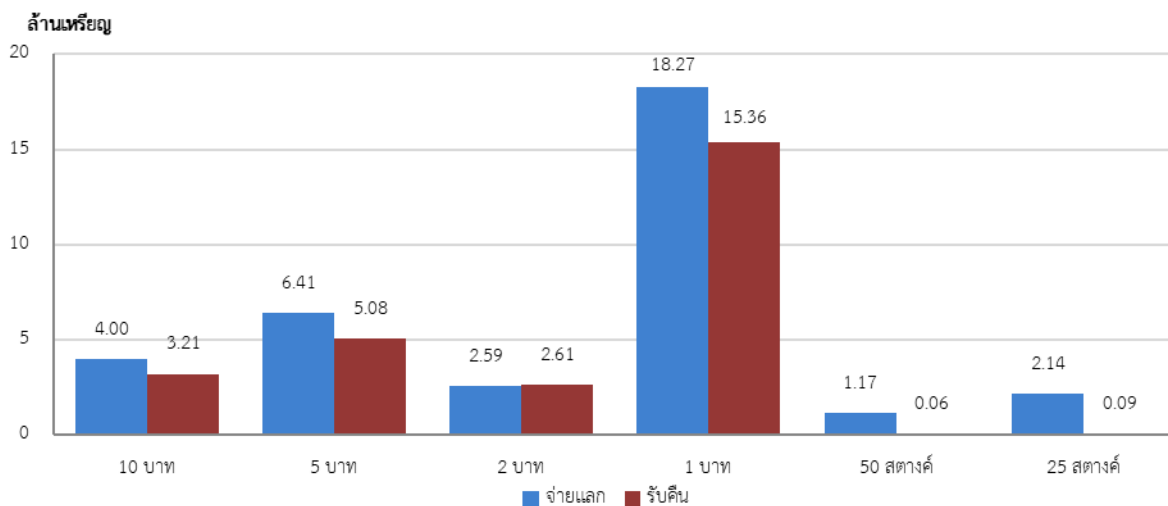
1) เปรียบเทียบผลการจ่ายแลกเหรียญกษาปณ์สะสม สิ้นสุดเดือนมกราคม ปีงบประมาณ พ.ศ. 2561 2562 2563 และ 2564



2) เปรียบเทียบผลการรับคืนเหรียญกษาปณ์สะสม สิ้นสุดเดือนมกราคม ปีงบประมาณ พ.ศ. 2561 2562 2563 และ 2564

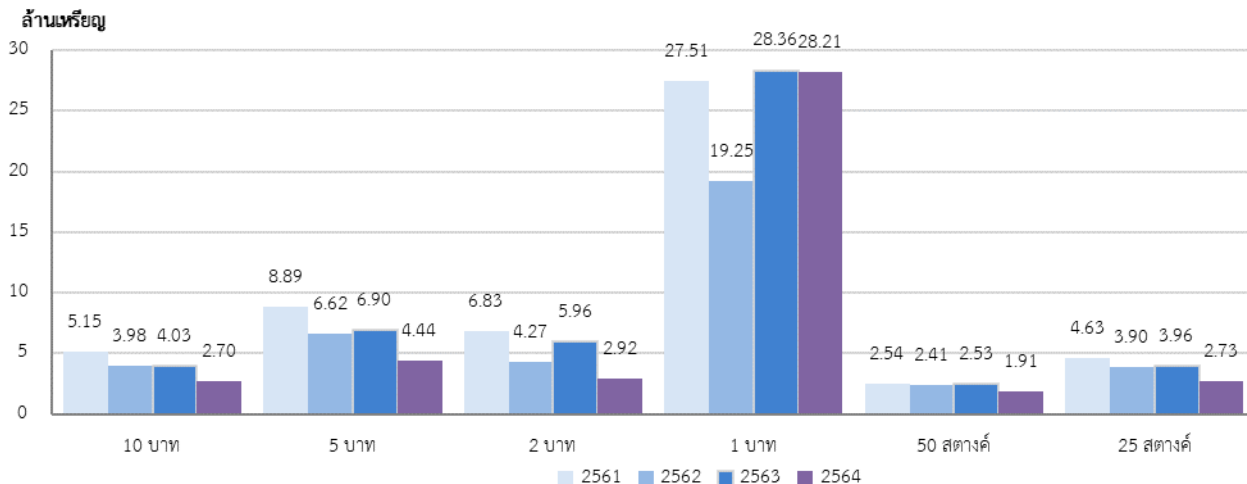


3) เปรียบเทียบผลการจ่ายแลกกับรับคืนเหรียญกษาปณ์สะสม จำแนกตามชนิดราคา ปีงบประมาณ พ.ศ. 2564 สิ้นสุดเดือนมกราคม 2564

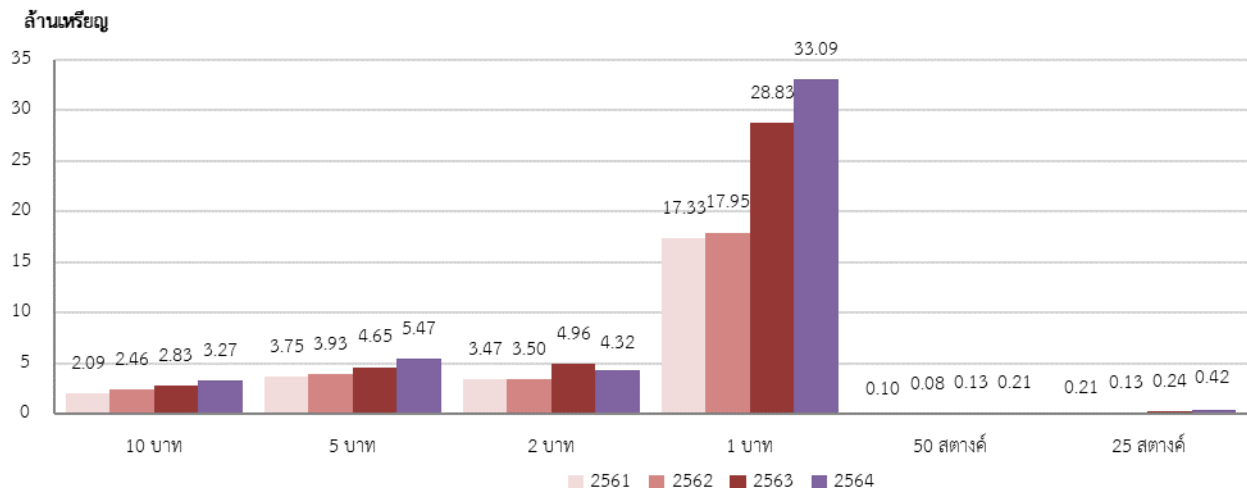


2.5 ศูนย์บริหารจัดการเหรียญกษาปณ์จังหวัดสุราษฎร์ธานี

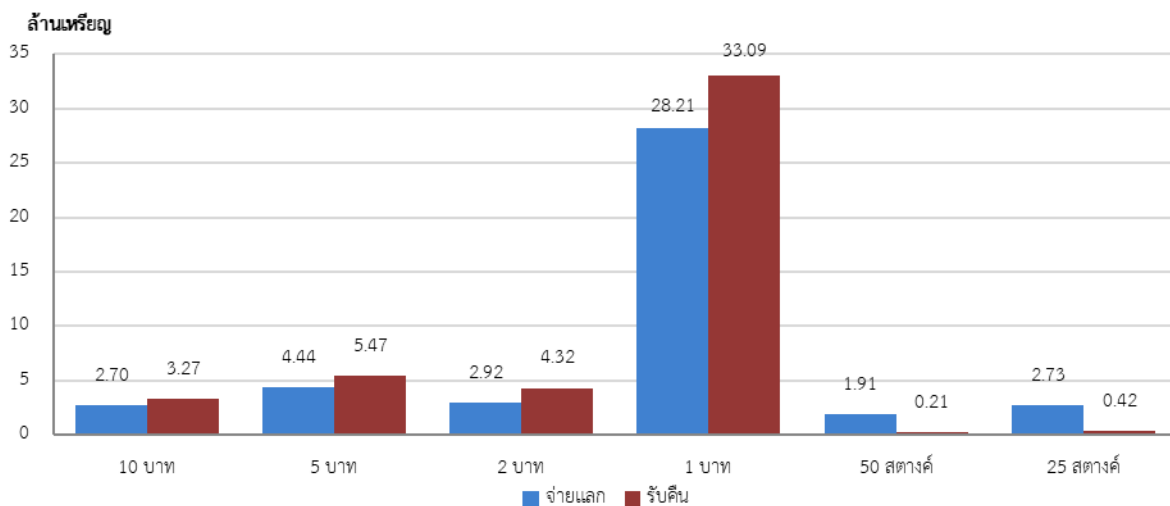
1) เปรียบเทียบผลการจ่ายแลกเหรียญกษาปณ์สะสม สิ้นสุดเดือนมกราคม ปีงบประมาณ พ.ศ. 2561 2562 2563 และ 2564



2) เปรียบเทียบผลการรับคืนเหรียญกษาปณ์สะสม สิ้นสุดเดือนมกราคม ปีงบประมาณ พ.ศ. 2561 2562 2563 และ 2564

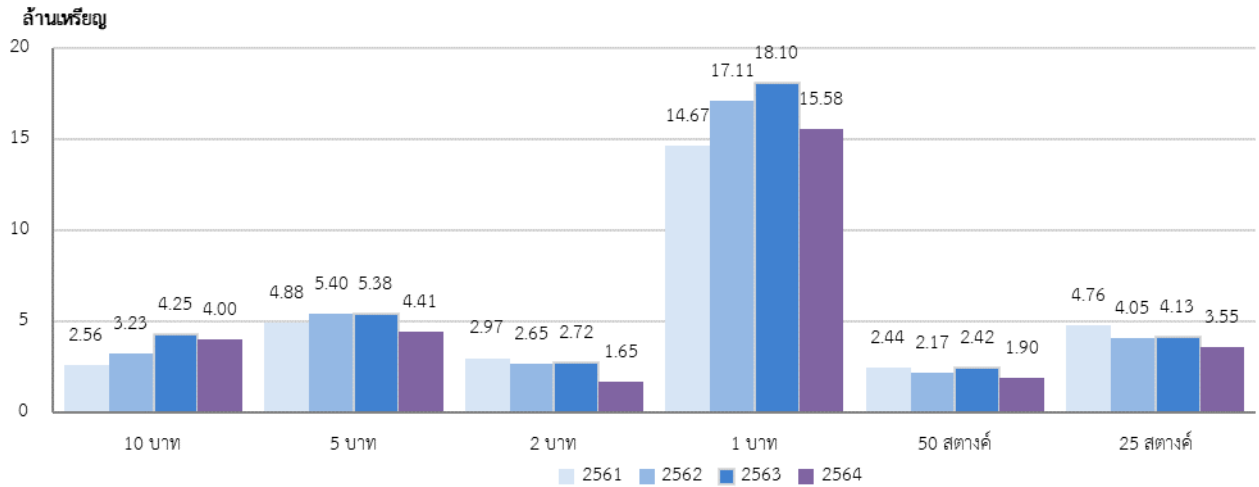


3) เปรียบเทียบผลการจ่ายแลกกับรับคืนเหรียญกษาปณ์สะสม จำแนกตามชนิดราคา ปีงบประมาณ พ.ศ. 2564 สิ้นสุดเดือนมกราคม 2564

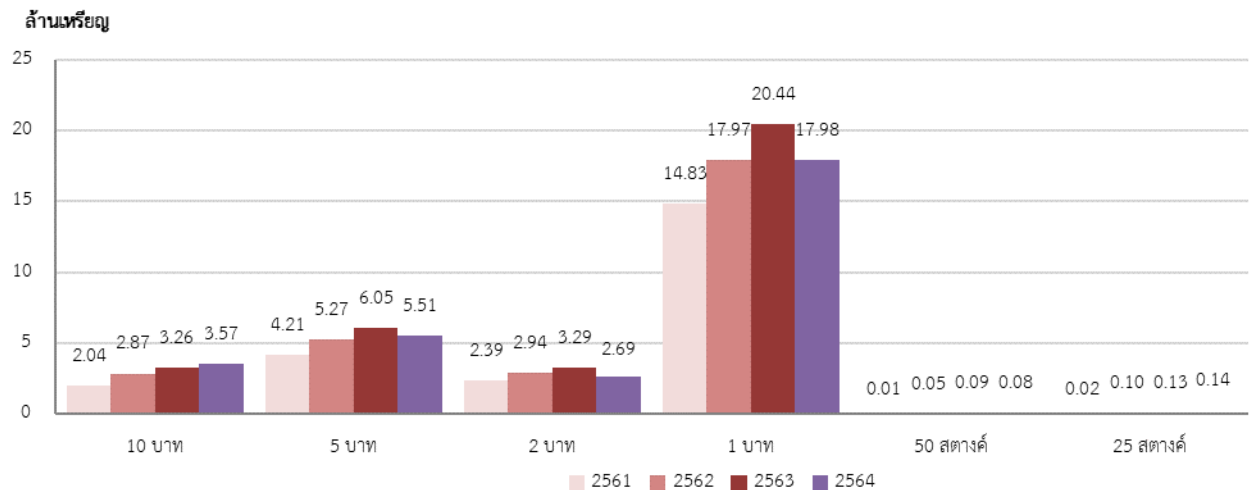


2.6 ศูนย์บริหารจัดการเหรียญกษาปณ์จังหวัดอุบลราชธานี

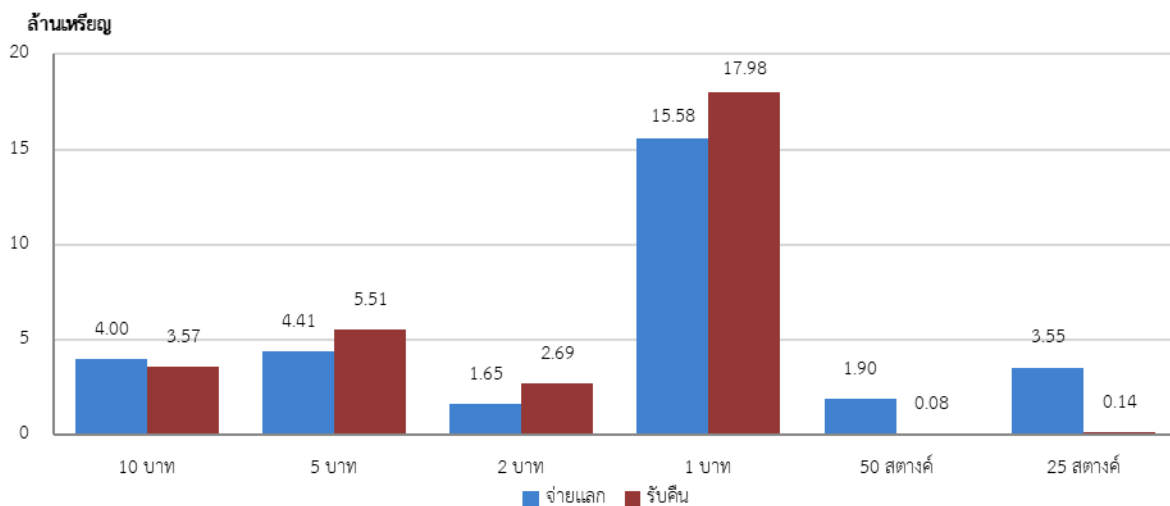
1) เปรียบเทียบผลการจ่ายแลกเหรียญกษาปณ์สะสม สิ้นสุดเดือนมกราคม ปีงบประมาณ พ.ศ. 2561 2562 2563 และ 2564



2) เปรียบเทียบผลการรับคืนเหรียญกษาปณ์สะสม สิ้นสุดเดือนมกราคม ปีงบประมาณ พ.ศ. 2561 2562 2563 และ 2564

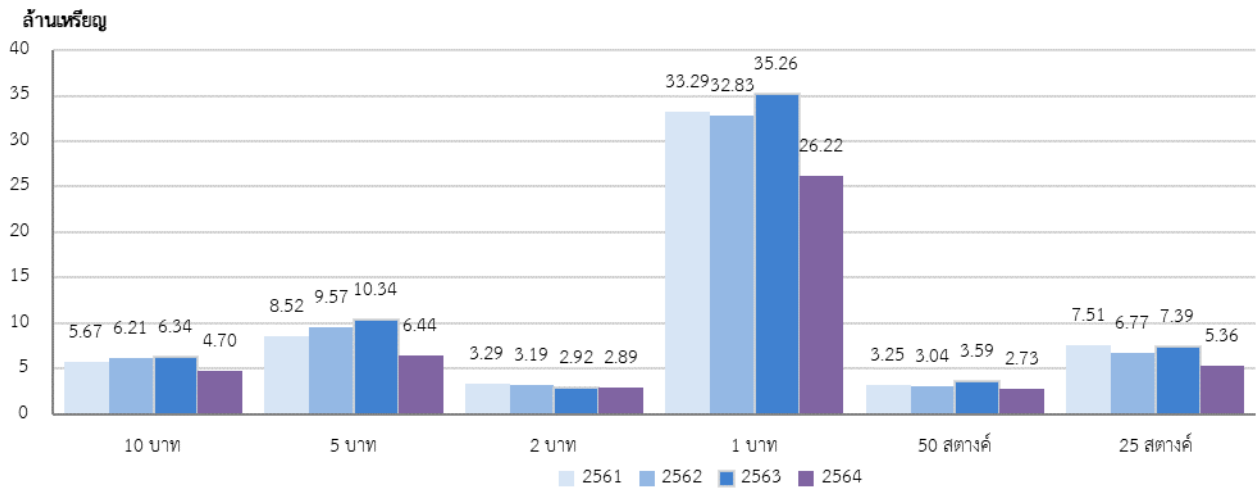


3) เปรียบเทียบผลการจ่ายแลกกับรับคืนเหรียญกษาปณ์สะสม จำแนกตามชนิดราคา ปีงบประมาณ พ.ศ. 2564 สิ้นสุดเดือนมกราคม 2564

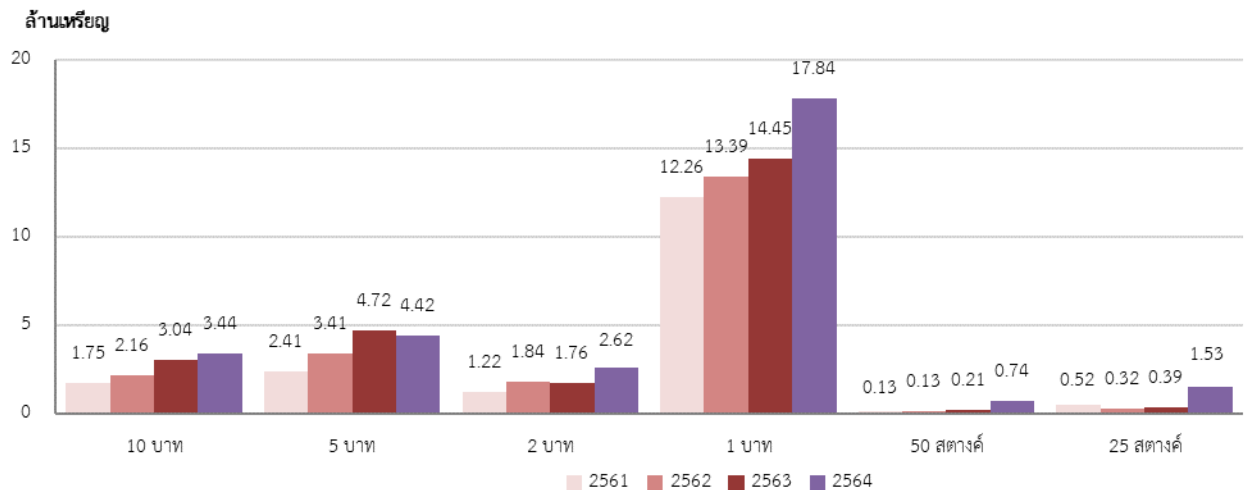


2.7 ศูนย์บริหารจัดการเหรียญกษาปณ์จังหวัดเชียงใหม่

1) เปรียบเทียบผลการจ่ายแลกเหรียญกษาปณ์สะสม สิ้นสุดเดือนมกราคม ปีงบประมาณ พ.ศ. 2561 2562 2563 และ 2564



2) เปรียบเทียบผลการรับคืนเหรียญกษาปณ์สะสม สิ้นสุดเดือนมกราคม ปีงบประมาณ พ.ศ. 2561 2562 2563 และ 2564



3) เปรียบเทียบผลการจ่ายแลกกับรับคืนเหรียญกษาปณ์สะสม จำแนกตามชนิดราคา ปีงบประมาณ พ.ศ. 2564 สิ้นสุดเดือนมกราคม 2564

