

สถิติการจ่ายแลก-รับแลกคืนเหรียญกษาปณ์หมุนเวียนกรมธนารักษ์ ปีงบประมาณ พ.ศ. 2567

สิ้นสุดเดือน กุมภาพันธ์ 2567

1. ภาพรวมการจ่ายแลก - รับแลกคืนเหรียญกษาปณ์หมุนเวียนกรมธนารักษ์

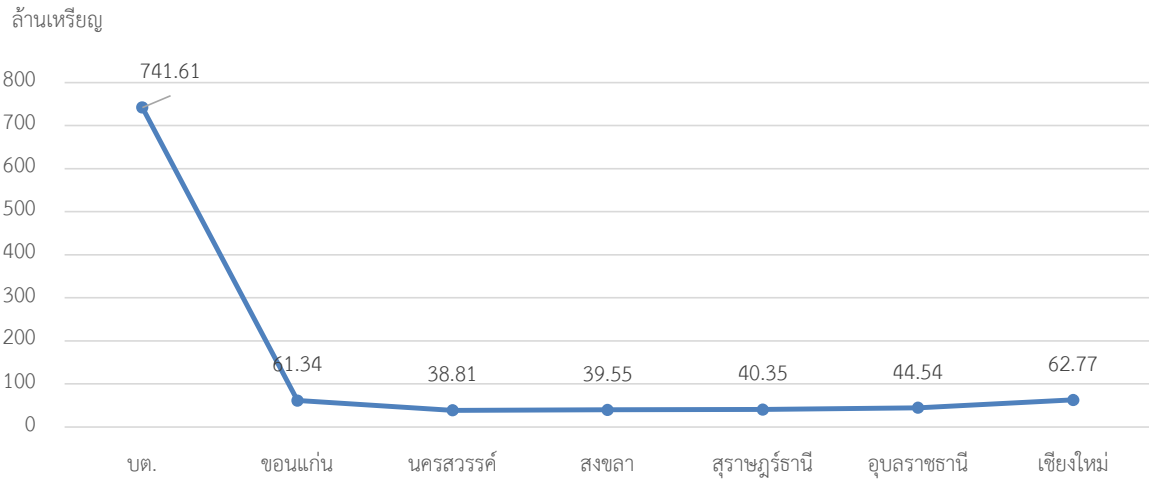
1.1 ผลการจ่ายแลกเหรียญกษาปณ์หมุนเวียนสะสม (รวมทั้งหมด)

หน่วย : เหรียญ

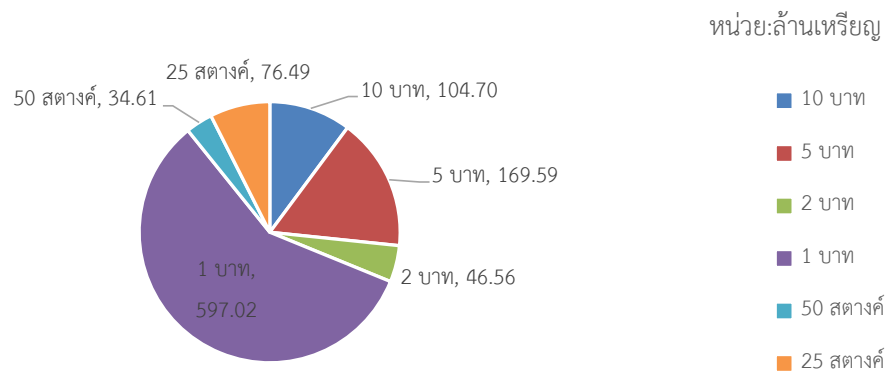
	บด.	ขอนแก่น	นครสวรรค์	สงขลา	สุราษฎร์ธานี	อุบลราชธานี	เชียงใหม่	รวมทั้งสิ้น
ตุลาคม	135,194,300	8,956,000	6,179,000	8,469,000	6,294,000	5,009,000	10,612,000	180,713,300
10 บาท	14,090,800	971,000	669,000	811,000	694,000	514,000	1,193,000	18,942,800
5 บาท	22,475,800	1,390,000	971,000	1,290,000	998,000	716,000	1,462,000	29,302,800
2 บาท	5,498,100	319,000	292,000	496,000	507,000	211,000	323,000	7,646,100
1 บาท	80,198,600	4,168,000	3,043,000	5,018,000	3,085,000	2,696,000	6,066,000	104,274,600
50 สตางค์	4,112,600	676,000	340,000	306,000	354,000	292,000	324,000	6,404,600
25 สตางค์	8,818,400	1,432,000	864,000	548,000	656,000	580,000	1,244,000	14,142,400
พฤศจิกายน	143,294,500	11,022,000	7,103,000	7,116,000	7,449,000	8,518,000	13,287,000	197,789,500
10 บาท	14,266,300	1,021,000	719,000	761,000	711,000	545,000	1,303,000	19,326,300
5 บาท	24,258,300	1,611,000	1,072,000	1,162,000	1,009,000	866,000	1,794,000	31,772,300
2 บาท	6,754,400	444,000	256,000	386,000	624,000	270,000	454,000	9,188,400
1 บาท	83,936,300	5,254,000	3,746,000	4,179,000	4,029,000	5,657,000	7,888,000	114,689,300
50 สตางค์	4,334,800	940,000	398,000	212,000	372,000	408,000	496,000	7,160,800
25 สตางค์	9,744,400	1,752,000	912,000	416,000	704,000	772,000	1,352,000	15,652,400
ธันวาคม	170,567,299	17,005,000	10,988,000	7,579,000	9,628,000	13,338,000	16,871,000	245,976,299
10 บาท	16,730,699	1,648,000	1,104,000	803,000	851,000	1,084,000	1,737,000	23,957,699
5 บาท	28,263,300	2,946,000	1,849,000	1,185,000	1,553,000	1,913,000	2,326,000	40,035,300
2 บาท	7,341,500	565,000	323,000	412,000	984,000	532,000	413,000	10,570,500
1 บาท	102,686,800	9,312,000	6,126,000	4,347,000	5,236,000	7,805,000	9,829,000	145,341,800
50 สตางค์	4,883,800	706,000	522,000	264,000	368,000	672,000	590,000	8,005,800
25 สตางค์	10,661,200	1,828,000	1,064,000	568,000	636,000	1,332,000	1,976,000	18,065,200
มกราคม	139,887,401	10,752,000	7,125,000	7,966,000	8,330,000	8,456,000	9,268,000	191,784,401
10 บาท	14,217,001	1,118,000	846,000	797,000	832,000	636,000	1,427,000	19,873,001
5 บาท	25,133,500	1,830,000	1,252,000	1,274,000	1,280,000	1,039,000	1,389,000	33,197,500
2 บาท	6,924,400	504,000	342,000	495,000	685,000	211,000	337,000	9,498,400
1 บาท	80,017,500	5,264,000	3,705,000	4,748,000	4,393,000	5,726,000	4,681,000	108,534,500
50 สตางค์	4,311,000	652,000	276,000	244,000	416,000	252,000	390,000	6,541,000
25 สตางค์	9,284,000	1,384,000	704,000	408,000	724,000	592,000	1,044,000	14,140,000
กุมภาพันธ์	152,665,480	13,608,000	7,411,000	8,421,000	8,650,000	9,219,000	12,732,000	212,706,480
10 บาท	16,634,980	1,298,000	822,000	789,000	900,000	731,000	1,423,000	22,597,980
5 บาท	26,727,200	2,219,000	1,238,000	1,282,000	1,319,000	921,000	1,571,000	35,277,200
2 บาท	6,928,200	600,000	238,000	514,000	697,000	267,000	416,000	9,660,200
1 บาท	89,056,900	7,739,000	4,125,000	5,112,000	4,692,000	6,330,000	7,128,000	124,182,900
50 สตางค์	4,093,400	568,000	320,000	228,000	438,000	266,000	582,000	6,495,400
25 สตางค์	9,224,800	1,184,000	668,000	496,000	604,000	704,000	1,612,000	14,492,800
รวมทั้งสิ้น	741,608,980	61,343,000	38,806,000	39,551,000	40,351,000	44,540,000	62,770,000	1,028,969,980

การจ่ายแลกเหรียญกษาปณ์หมุนเวียนสะสม (รวมทั้งหมด)

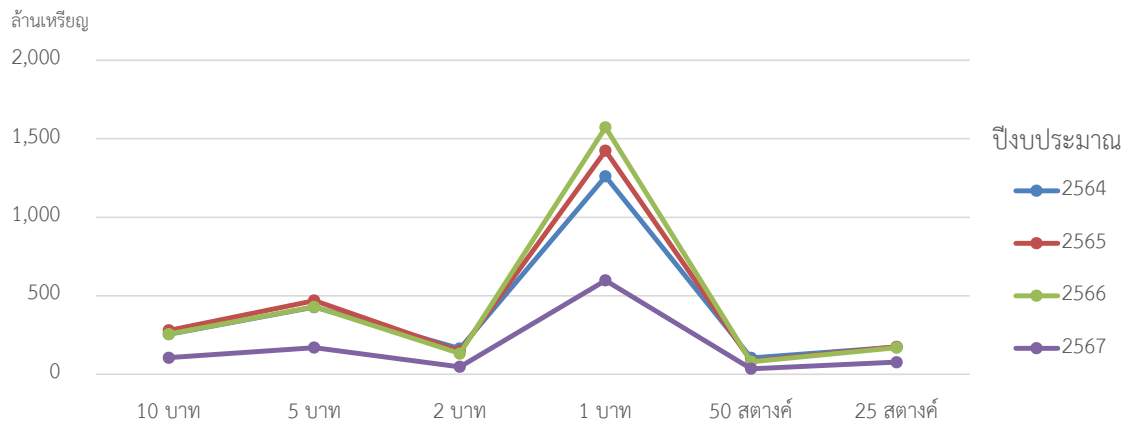
ก. แบ่งตามพื้นที่



ข. แบ่งตามชนิดราคา



ค. เปรียบเทียบผลการจ่ายแลกเหรียญกษาปณ์ ปีงบประมาณ พ.ศ. 2564 - 2567 (สิ้นสุดเดือนกุมภาพันธ์ 2567)



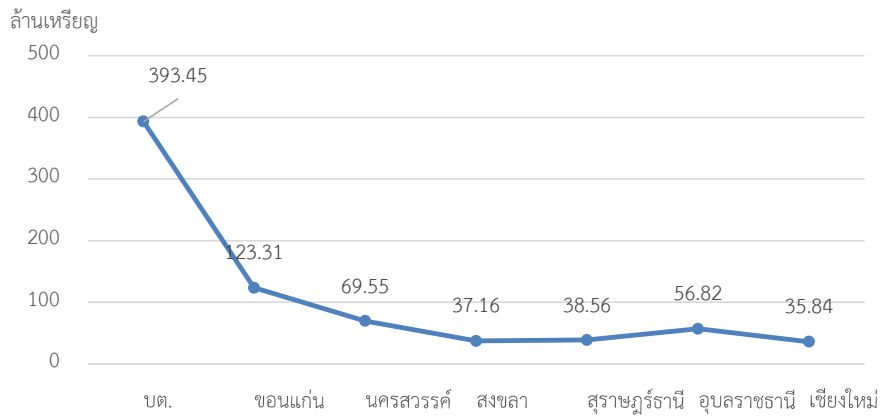
1.2 การรับแลกคืนเหรียญกษาปณ์หมุนเวียน

หน่วย : เหรียญ

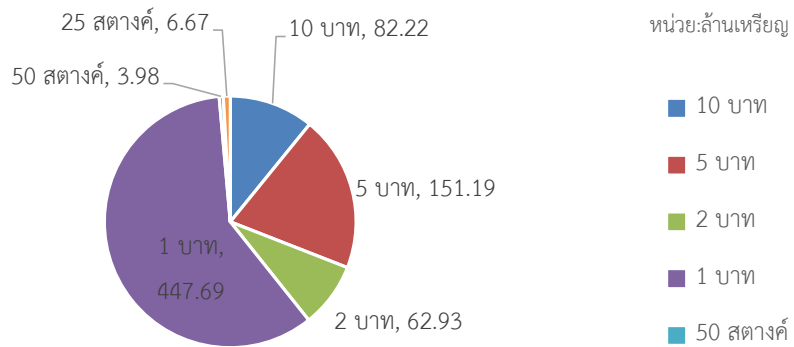
	บต.	ขอนแก่น	นครสวรรค์	สงขลา	สุราษฎร์ธานี	อุบลราชธานี	เชียงใหม่	รวมทั้งสิ้น
ตุลาคม	74,146,723	25,146,893	14,067,167	6,198,664	6,718,117	11,721,527	7,069,606	145,068,697
10 บาท	9,186,102	2,724,919	1,302,433	747,113	1,358,120	1,122,399	942,224	17,383,310
5 บาท	15,855,000	4,977,663	2,416,802	1,232,056	1,060,480	2,357,246	1,371,374	29,270,621
2 บาท	8,142,884	1,915,494	990,640	581,565	489,600	1,192,009	513,075	13,825,267
1 บาท	39,876,737	15,396,283	9,286,026	3,620,330	3,687,717	6,974,041	4,142,323	82,983,457
50 สตางค์	386,000	51,022	29,502	5,880	40,200	26,296	41,486	580,386
25 สตางค์	700,000	81,512	41,764	11,720	82,000	49,536	59,124	1,025,656
พฤศจิกายน	90,602,772	26,522,193	14,752,337	9,631,403	8,679,746	14,312,874	7,433,229	171,934,554
10 บาท	10,602,854	2,621,765	1,367,330	880,095	656,030	1,137,192	824,011	18,089,277
5 บาท	19,158,906	5,292,335	2,789,162	1,588,078	1,093,440	2,515,862	1,311,582	33,749,365
2 บาท	8,565,000	1,979,131	918,400	727,060	649,600	916,029	656,919	14,412,139
1 บาท	51,006,812	16,503,814	9,466,049	6,353,410	6,134,476	9,636,799	4,484,957	103,586,317
50 สตางค์	474,400	38,572	74,916	29,320	45,000	37,220	62,964	762,392
25 สตางค์	794,800	86,576	136,480	53,440	101,200	69,772	92,796	1,335,064
ธันวาคม	70,747,784	24,135,196	12,916,200	6,496,715	9,083,804	9,388,206	6,830,193	139,598,098
10 บาท	7,801,800	2,404,913	1,146,530	747,999	644,220	826,177	1,034,190	14,605,829
5 บาท	16,242,000	4,463,817	2,039,400	1,286,256	1,311,620	1,582,910	1,340,675	28,266,678
2 บาท	5,598,000	1,831,505	765,041	460,660	924,000	671,187	515,852	10,766,245
1 บาท	39,919,584	15,318,977	8,802,491	3,978,400	6,002,964	6,240,840	3,831,142	84,094,398
50 สตางค์	452,800	35,192	57,558	8,600	73,400	26,616	39,302	693,468
25 สตางค์	733,600	80,792	105,180	14,800	127,600	40,476	69,032	1,171,480
มกราคม	83,561,768	24,445,440	14,016,139	7,169,073	7,092,998	10,155,244	5,992,087	152,432,749
10 บาท	8,615,000	2,357,431	1,275,817	772,197	701,900	841,384	950,572	15,514,301
5 บาท	19,643,000	4,450,123	2,323,822	1,349,766	1,077,280	1,491,934	1,085,874	31,421,799
2 บาท	8,452,875	1,429,163	978,154	544,360	495,300	579,658	355,438	12,834,948
1 บาท	45,744,693	16,027,315	9,102,906	4,474,450	4,567,918	7,107,922	3,428,557	90,453,761
50 สตางค์	422,200	110,876	118,784	9,860	95,000	43,862	57,410	857,992
25 สตางค์	684,000	70,532	216,656	18,440	155,600	90,484	114,236	1,349,948
กุมภาพันธ์	74,393,479	23,058,446	13,796,136	7,666,734	6,982,869	11,245,196	8,512,954	145,655,814
10 บาท	10,103,192	2,390,221	1,230,375	780,394	562,290	810,935	752,128	16,629,535
5 บาท	16,809,867	4,367,605	2,162,523	1,361,690	995,920	1,649,627	1,136,484	28,483,716
2 บาท	6,033,837	1,743,661	879,680	587,920	651,900	631,529	566,726	11,095,253
1 บาท	40,188,583	14,447,119	9,125,662	4,916,490	4,569,359	8,033,745	5,293,270	86,574,228
50 สตางค์	514,000	43,592	140,876	7,680	80,600	37,636	259,350	1,083,734
25 สตางค์	744,000	66,248	257,020	12,560	122,800	81,724	504,996	1,789,348
รวมทั้งสิ้น	393,452,526	123,308,168	69,547,979	37,162,589	38,557,534	56,823,047	35,838,069	754,689,912

การรับแลกคืนเหรียญกษาปณ์หมุนเวียนสะสม (รวมทั้งหมด)

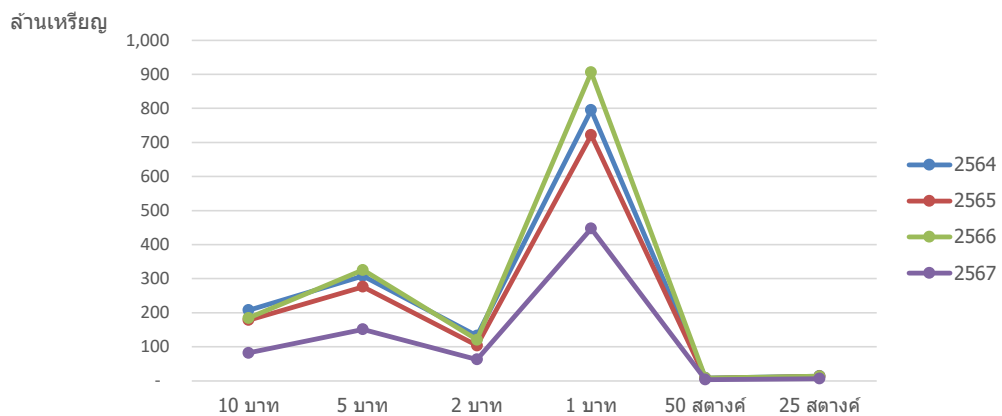
ก. แบ่งตามพื้นที่



ข. แบ่งตามชนิดราคา



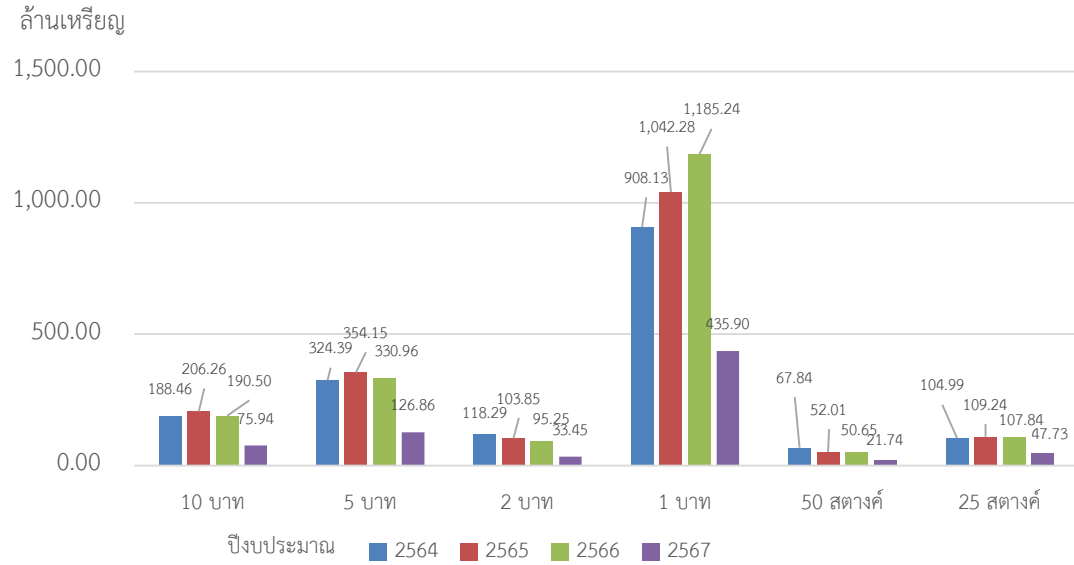
ค. เปรียบเทียบผลการรับแลกคืนเหรียญกษาปณ์ ปีงบประมาณ พ.ศ. 2564 – 2567 (สิ้นสุดเดือนกุมภาพันธ์ 2567)



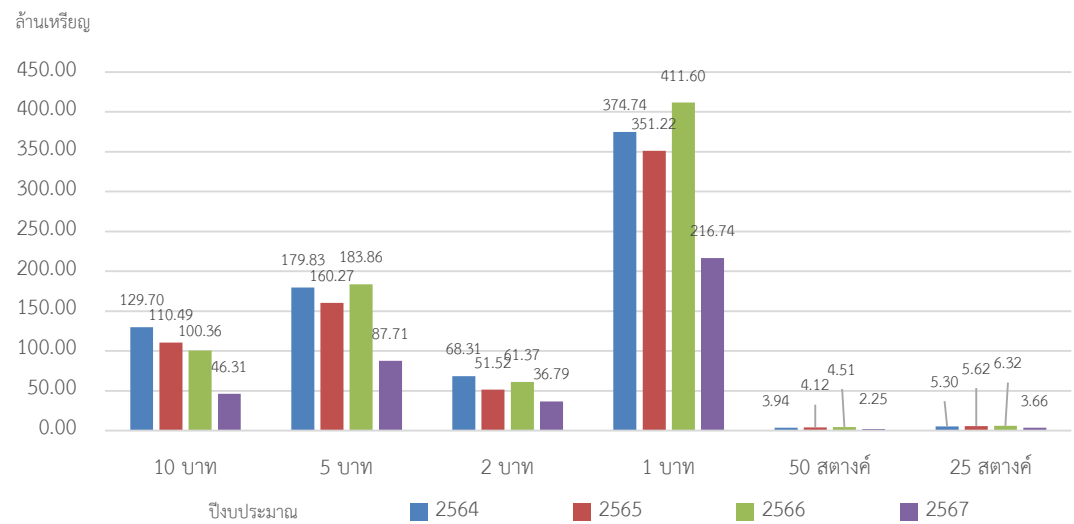
2. การดำเนินงานแต่ละศูนย์บริหารจัดการเหรียญกษาปณ์

2.1 กองบริหารเงินตรา

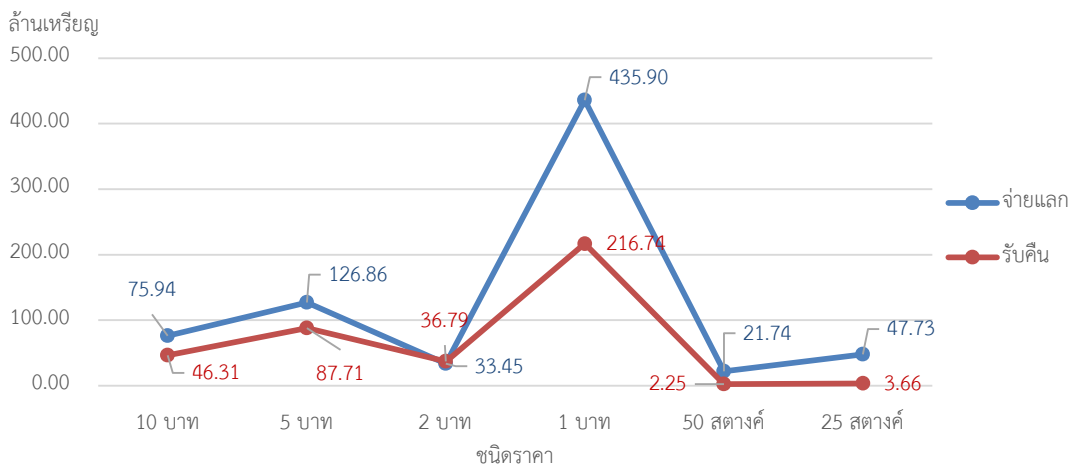
1) เปรียบเทียบผลการจ่ายแลกเหรียญกษาปณ์ปีงบประมาณ พ.ศ. 2564 - 2567 (สิ้นสุดเดือนกุมภาพันธ์ 2567)



2) เปรียบเทียบผลการรับแลกคืนเหรียญกษาปณ์ปีงบประมาณ พ.ศ. 2564 - 2567 (สิ้นสุดเดือนกุมภาพันธ์ 2567)

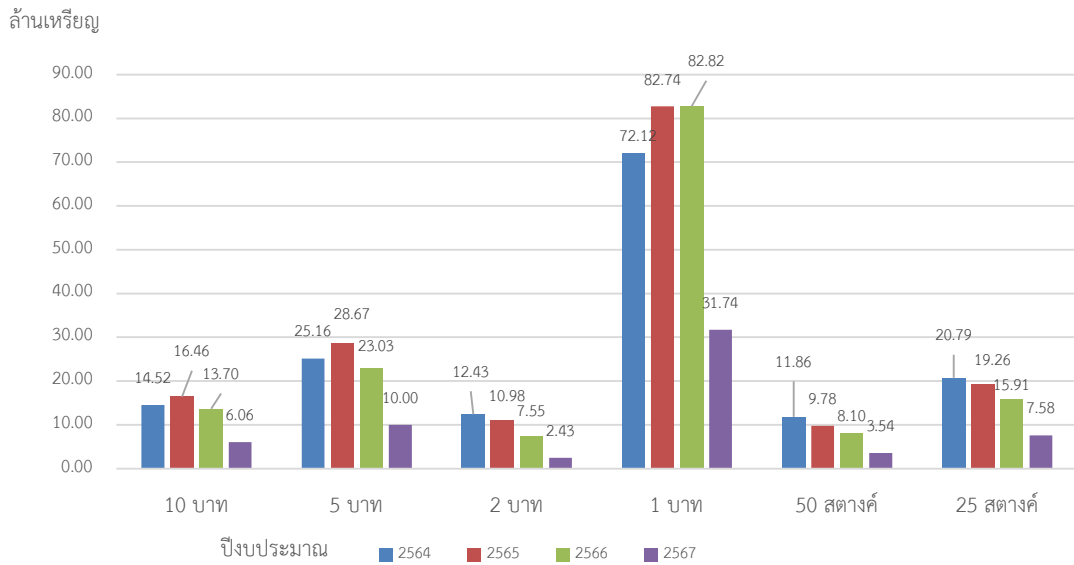


3) เปรียบเทียบผลการจ่ายแลก - รับแลกคืนเหรียญกษาปณ์สะสม จำแนกตามชนิดราคา ปีงบประมาณ พ.ศ. 2567 (สิ้นสุดเดือนกุมภาพันธ์ 2567)

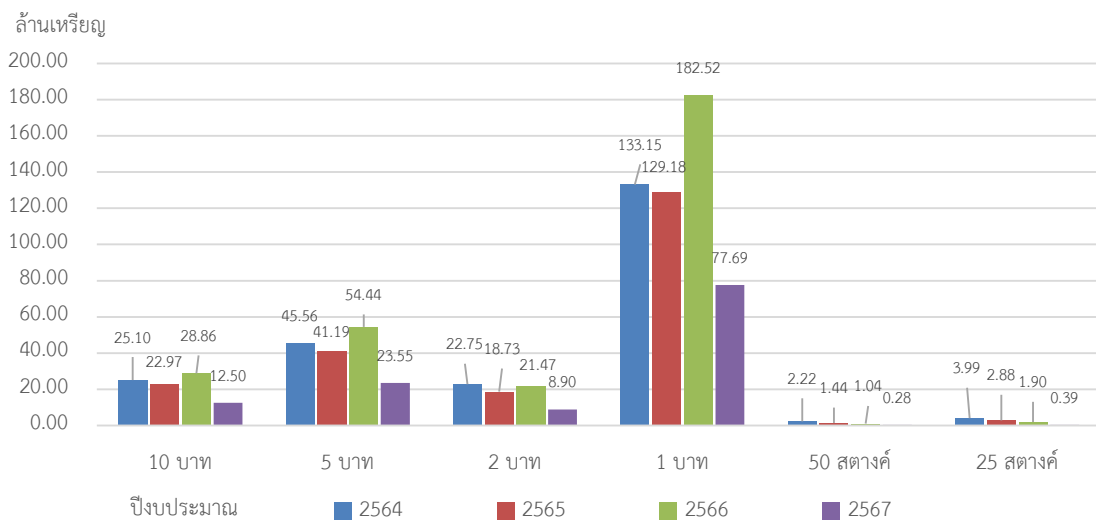


2.2 ศูนย์บริหารจัดการทรัพยากรน้ำจังหวัดขอนแก่น

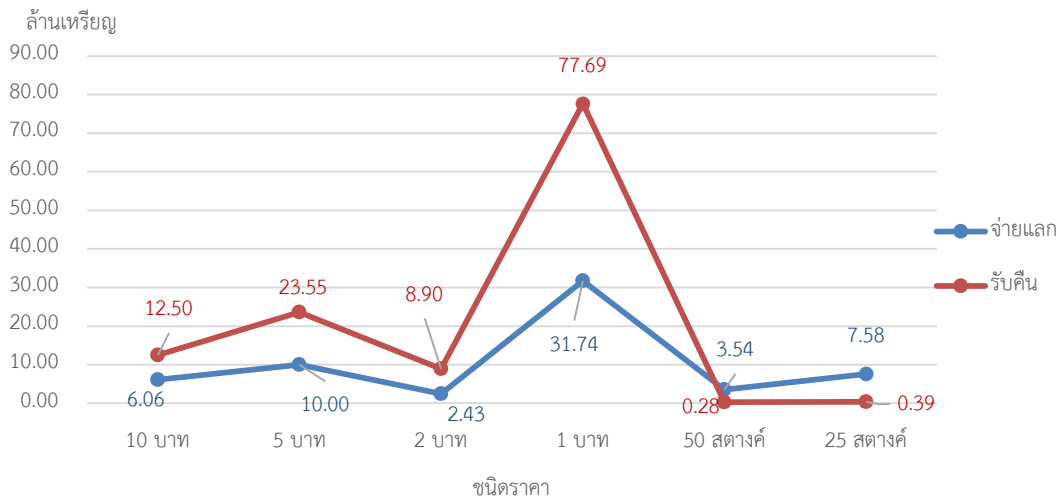
1) เปรียบเทียบผลการจ่ายแลกเหรียญกษาปณ์ปีงบประมาณ พ.ศ. 2564 - 2567 (สิ้นสุดเดือนกุมภาพันธ์ 2567)



2) เปรียบเทียบผลการรับแลกคืนเหรียญกษาปณ์ปีงบประมาณ พ.ศ. 2564 - 2567 (สิ้นสุดเดือนกุมภาพันธ์ 2567)

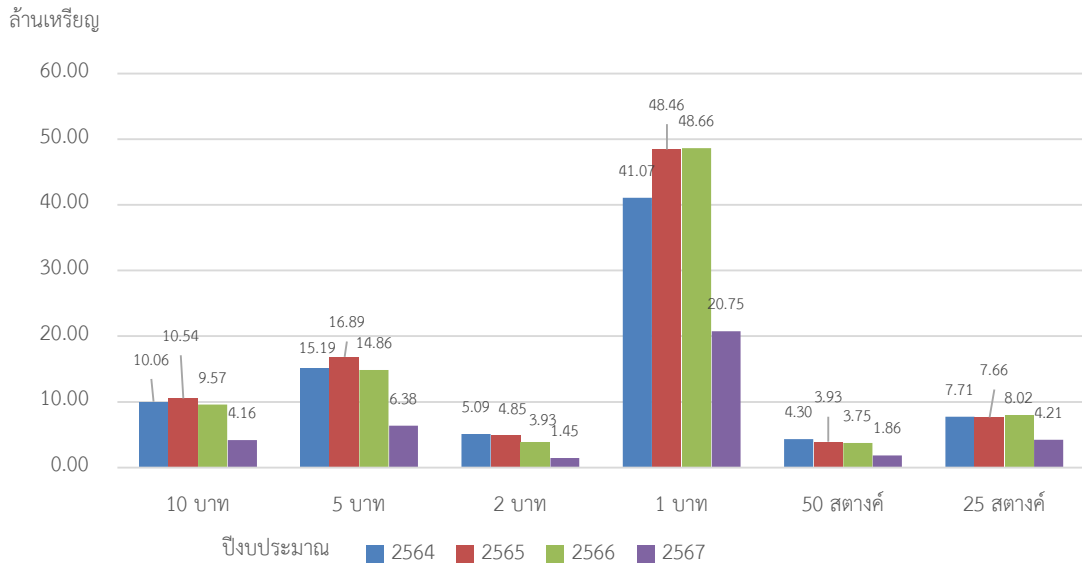


3) เปรียบเทียบผลการจ่ายแลก - รับแลกคืนเหรียญกษาปณ์สะสม จำแนกตามชนิดราคา ปีงบประมาณ พ.ศ. 2567 (สิ้นสุดเดือนกุมภาพันธ์ 2567)

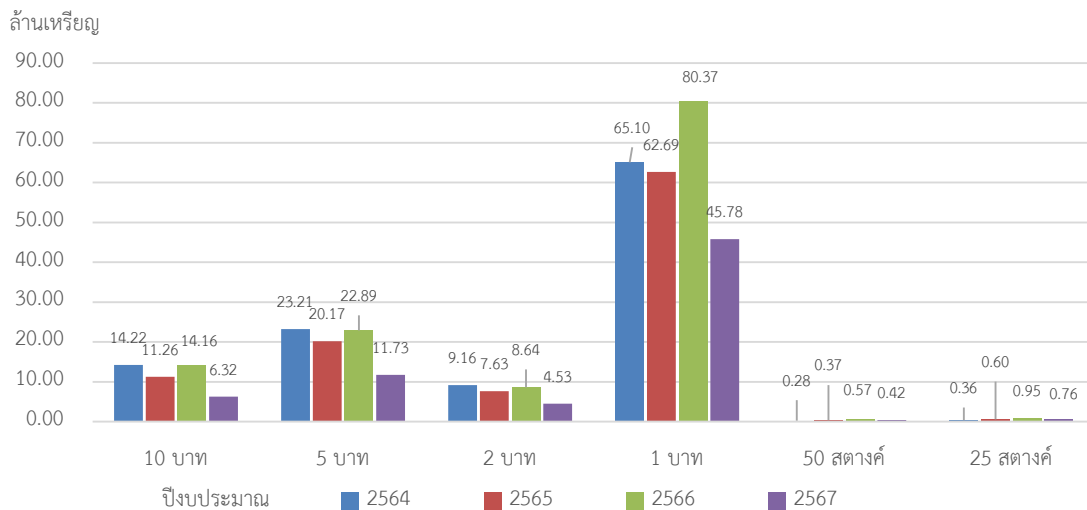


2.3 ศูนย์บริหารจัดการเหรียญกษาปณ์จังหวัดนครสวรรค์

1) เปรียบเทียบผลการจ่ายแลกเหรียญกษาปณ์ปีงบประมาณ พ.ศ. 2564 - 2567 (สิ้นสุดเดือนกุมภาพันธ์ 2567)

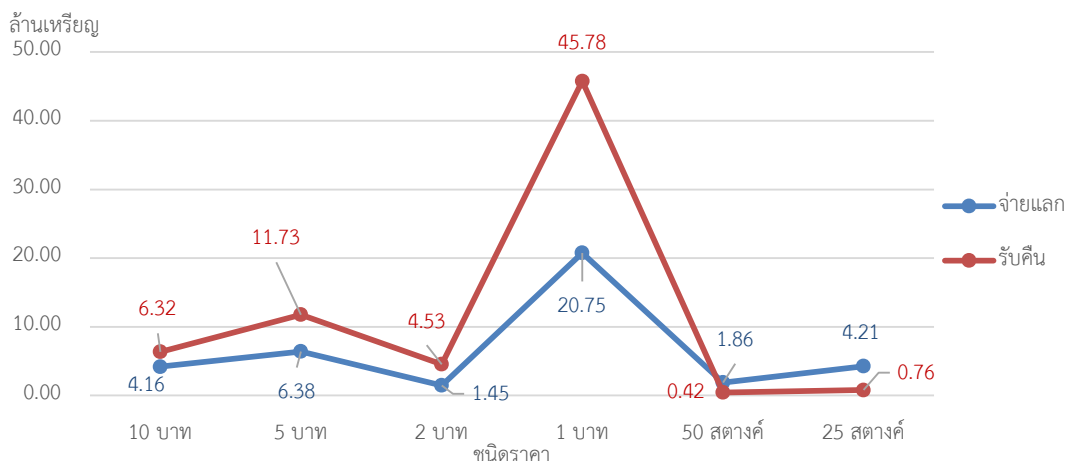


2) เปรียบเทียบผลการรับแลกคืนเหรียญกษาปณ์ปีงบประมาณ พ.ศ. 2566 - 2567 (สิ้นสุดเดือนกุมภาพันธ์ 2567)



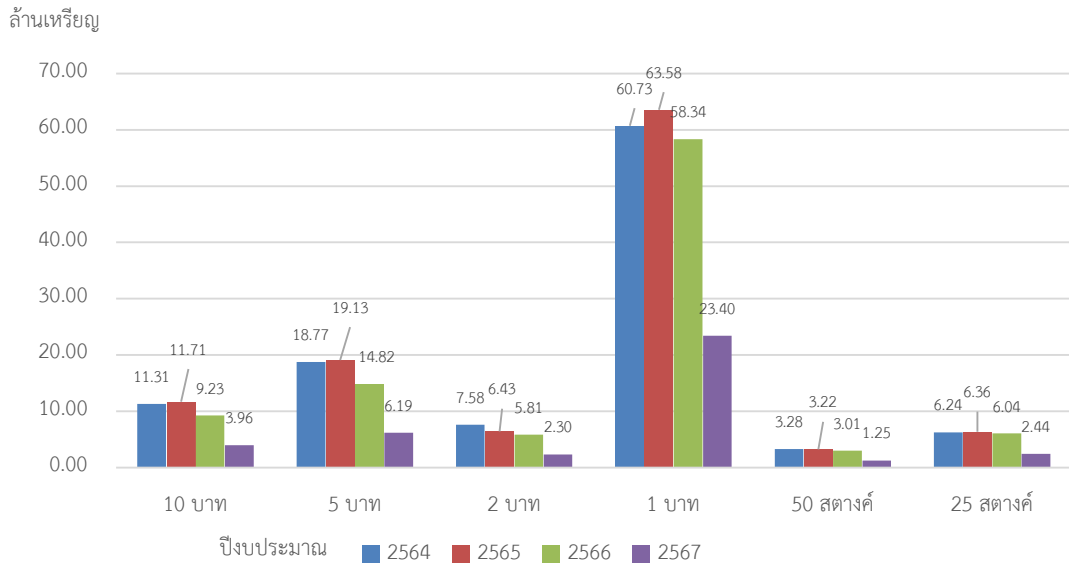
3) เปรียบเทียบผลการจ่ายแลก - รับแลกคืนเหรียญกษาปณ์สะสม จำแนกตามชนิดราคา ปีงบประมาณ พ.ศ. 2567

(สิ้นสุดเดือนกุมภาพันธ์ 2567)

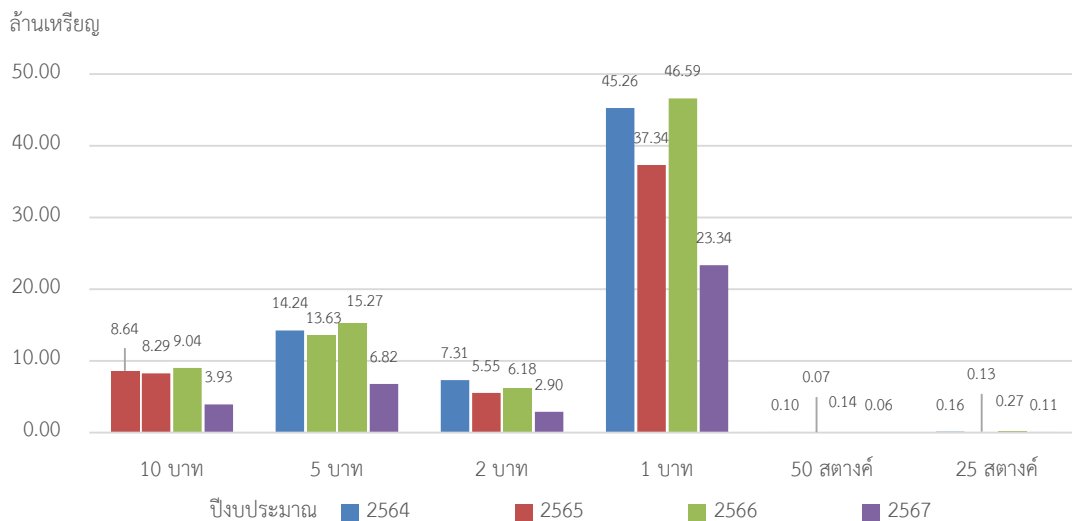


2.4 ศูนย์บริหารจัดการเหรียญกษาปณ์จังหวัดสงขลา

1) เปรียบเทียบผลการจ่ายแลกเหรียญกษาปณ์ปีงบประมาณ พ.ศ. 2564 - 2567 (สิ้นสุดเดือนกุมภาพันธ์ 2567)

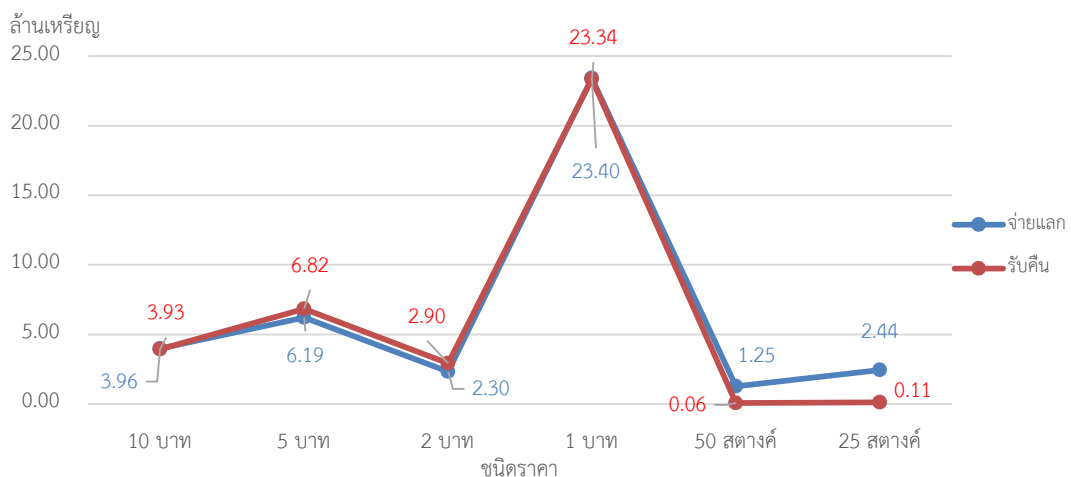


2) เปรียบเทียบผลการรับแลกคืนเหรียญกษาปณ์ปีงบประมาณ พ.ศ. 2564 - 2567 (สิ้นสุดเดือนกุมภาพันธ์ 2567)



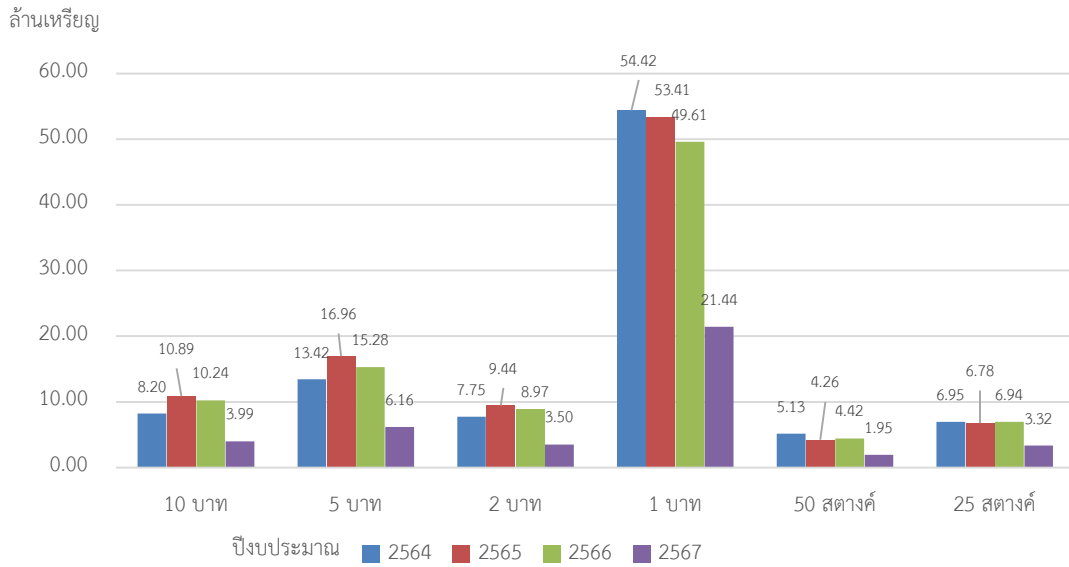
3) เปรียบเทียบผลการจ่ายแลก - รับแลกคืนเหรียญกษาปณ์สะสม จำแนกตามชนิดราคา ปีงบประมาณ พ.ศ. 2567

(สิ้นสุดเดือนกุมภาพันธ์ 2567)

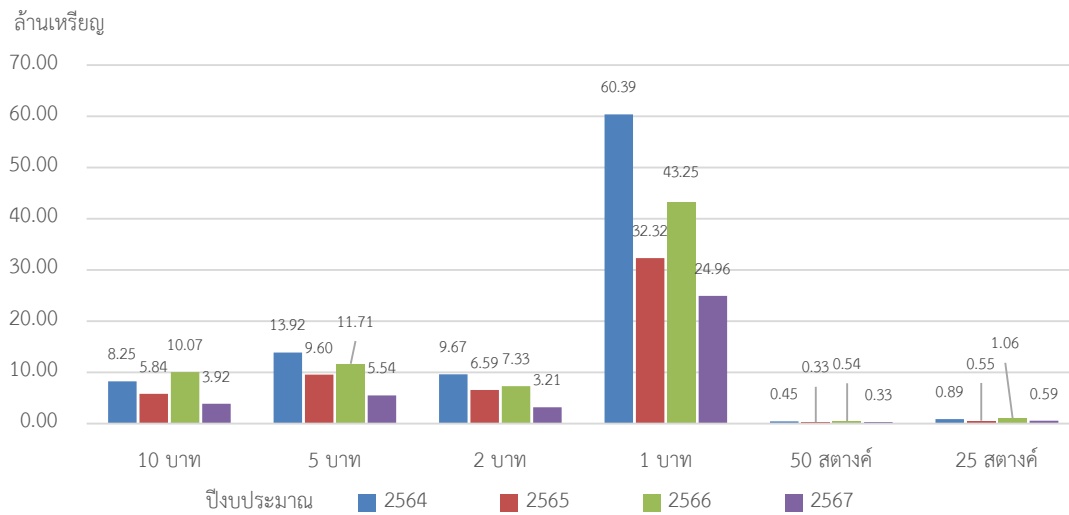


2.5 ศูนย์บริหารจัดการเหรียญกษาปณ์จังหวัดสุราษฎร์ธานี

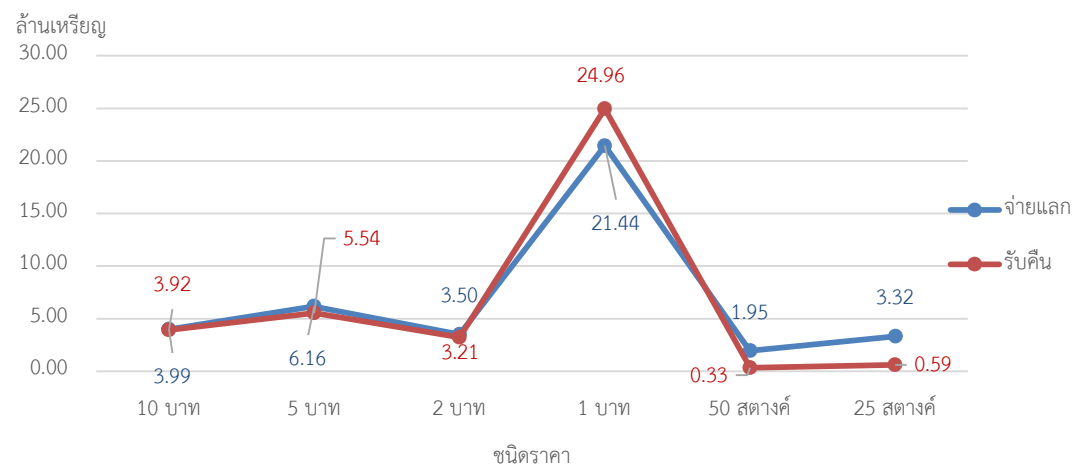
1) เปรียบเทียบผลการจ่ายแลกเหรียญกษาปณ์ปีงบประมาณ พ.ศ. 2564 - 2567 (สิ้นสุดเดือนกุมภาพันธ์ 2567)



2) เปรียบเทียบผลการรับแลกคืนเหรียญกษาปณ์ปีงบประมาณ พ.ศ. 2564 - 2567 (สิ้นสุดเดือนกุมภาพันธ์ 2567)

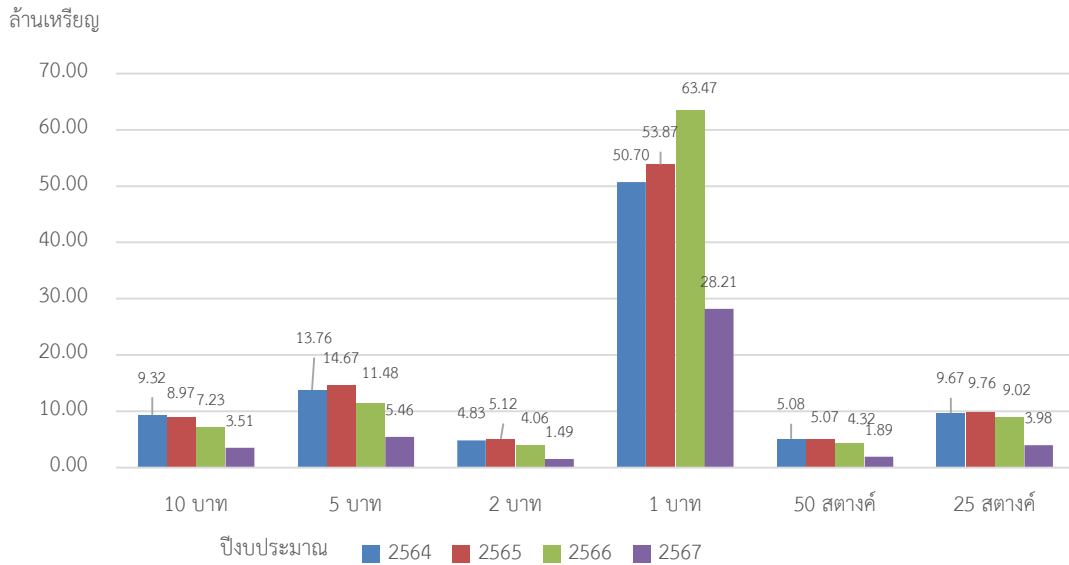


3) เปรียบเทียบผลการจ่ายแลก - รับแลกคืนเหรียญกษาปณ์สะสม จำแนกตามชนิดราคา ปีงบประมาณ พ.ศ. 2567 (สิ้นสุดเดือนกุมภาพันธ์ 2567)

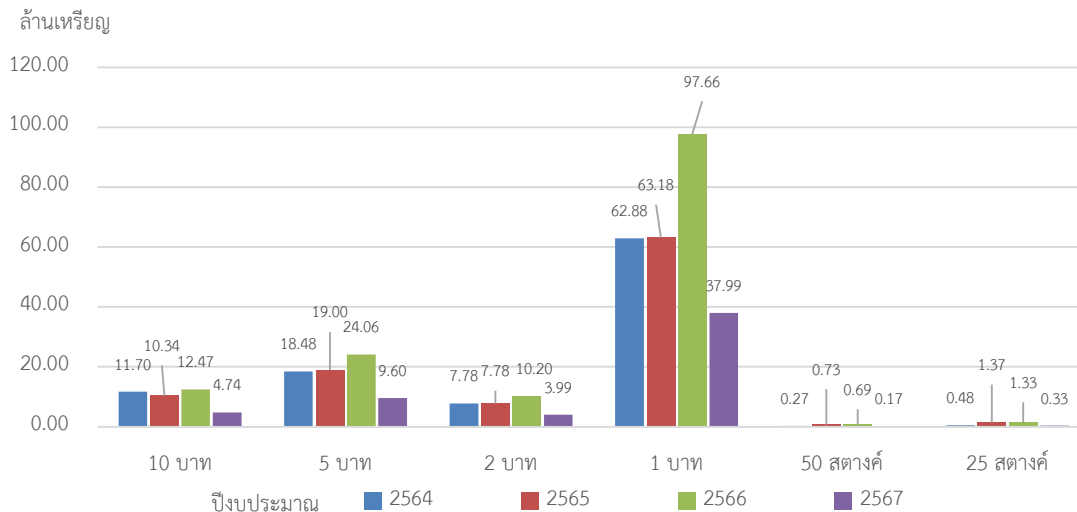


2.6 ศูนย์บริหารจัดการเหรียญกษาปณ์จังหวัดอุบลราชธานี

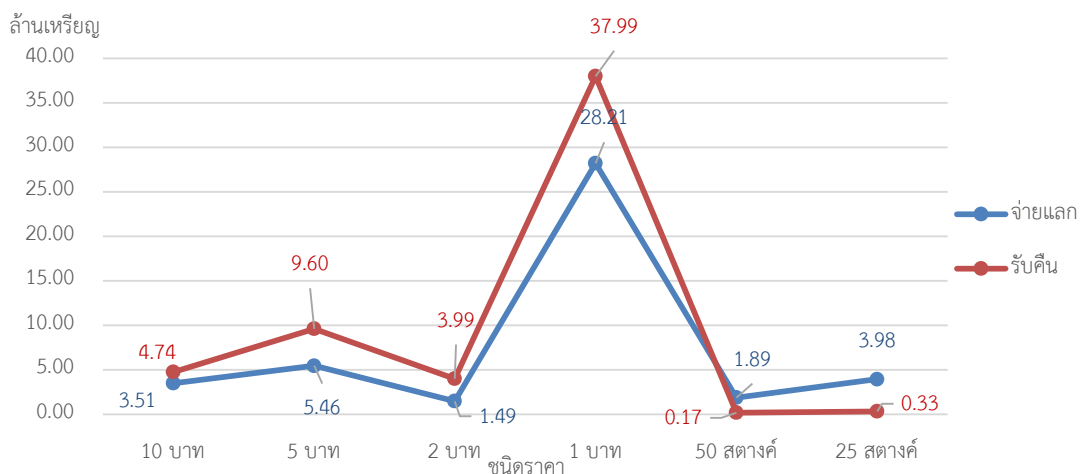
1) เปรียบเทียบผลการจ่ายแลกเหรียญกษาปณ์ปีงบประมาณ พ.ศ. 2564 - 2567 (สิ้นสุดเดือนกุมภาพันธ์ 2567)



2) เปรียบเทียบผลการรับแลกคืนเหรียญกษาปณ์ปีงบประมาณ พ.ศ. 2564 - 2567 (สิ้นสุดเดือนกุมภาพันธ์ 2567)

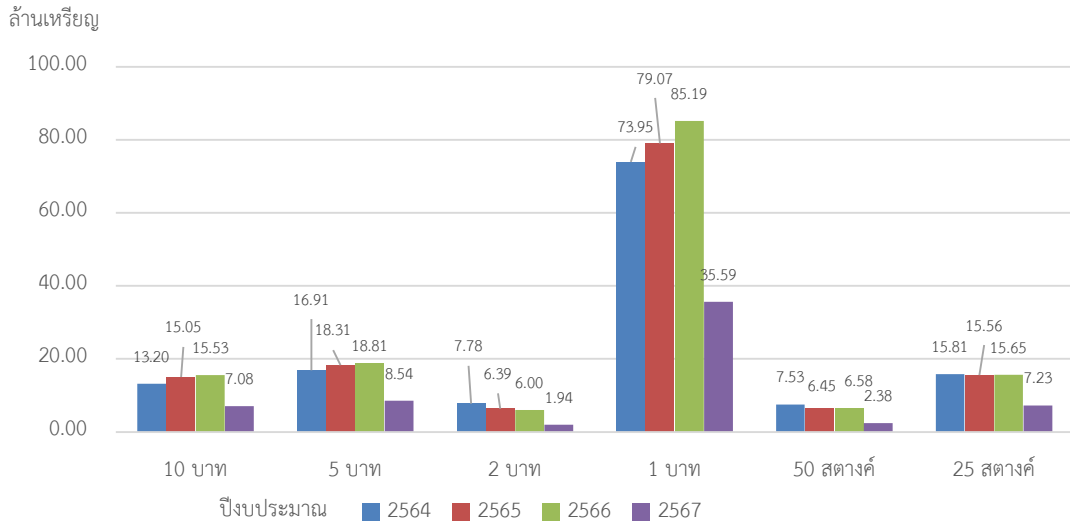


3) เปรียบเทียบผลการจ่ายแลก - รับแลกคืนเหรียญกษาปณ์สะสม จำแนกตามชนิดราคา ปีงบประมาณ พ.ศ. 2567 (สิ้นสุดเดือนกุมภาพันธ์ 2567)

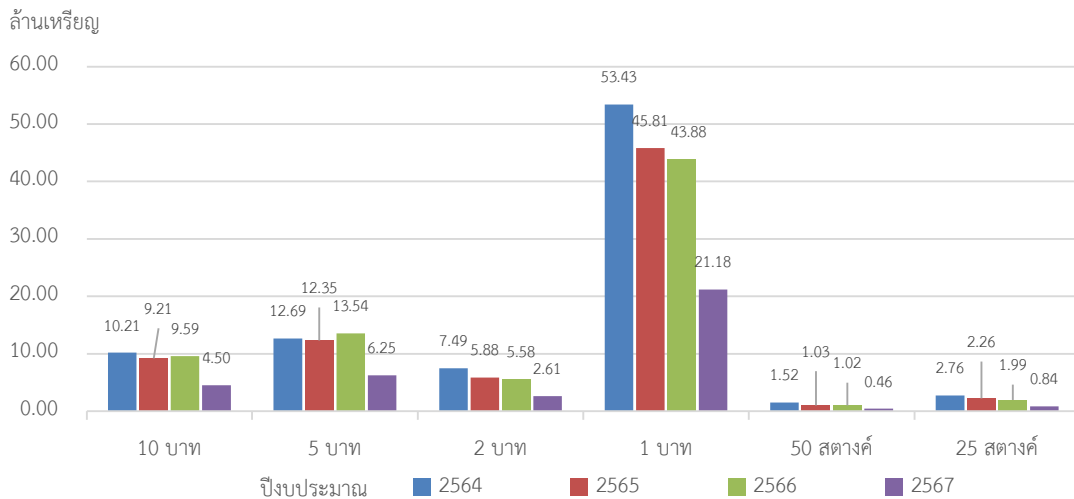


2.7 ศูนย์บริหารจัดการเหรียญกษาปณ์จังหวัดเชียงใหม่

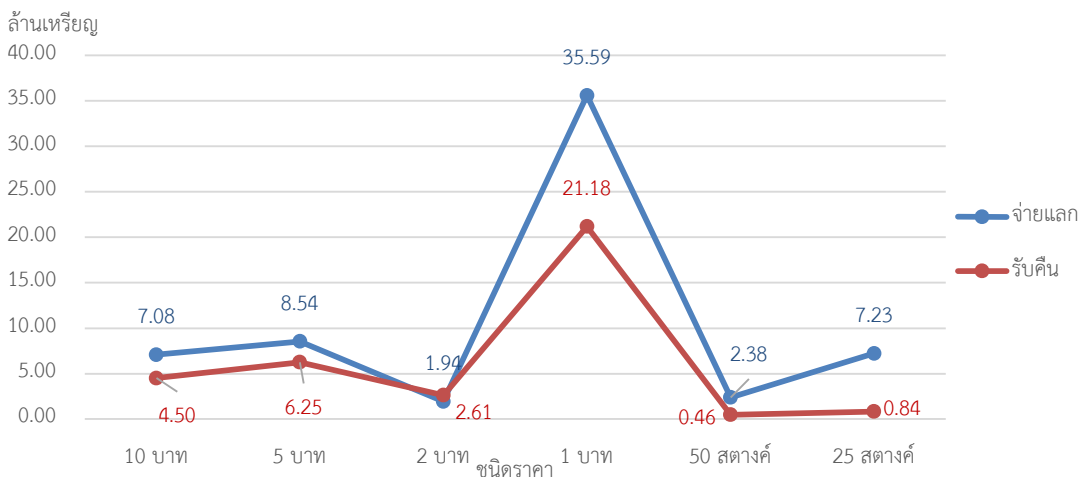
1) เปรียบเทียบผลการจ่ายแลกเหรียญกษาปณ์ปีงบประมาณ พ.ศ. 2564 - 2567 (สิ้นสุดเดือนกุมภาพันธ์ 2567)



2) เปรียบเทียบผลการรับแลกคืนเหรียญกษาปณ์ปีงบประมาณ พ.ศ. 2564 - 2567 (สิ้นสุดเดือนกุมภาพันธ์ 2567)



3) เปรียบเทียบผลการจ่ายแลก - รับแลกคืนเหรียญกษาปณ์สะสม จำแนกตามชนิดราคา ปีงบประมาณ พ.ศ. 2567 (สิ้นสุดเดือนกุมภาพันธ์ 2567)



ผู้รับผิดชอบ นางสาวกัลยกร พันแสน ตำแหน่ง นักวิชาการคลังชำนาญการ

โทรศัพท์ 02-5657971 ภายใน 1317